

## RELATÓRIO DA ADMINISTRAÇÃO - EXERCÍCIO 2.015

(Período de 01/01/2015 a 31/12/2015)



Sob as penas da lei, declaramos que as informações aqui contidas são verdadeiras e nos responsabilizamos por todas elas;

Presidente  
**Julio Sânzio Vilela**  
RG 330.031 SSP MS  
CPF 813.643.506-53

Vice-presidente  
**Marco Antônio Oliveira Campos**  
RG 35583928992614 DGPC GO  
CPF 814.972.291-20

Secretário  
**Vanderci Dundi**  
RG 6682158 SSP SP  
CPF 726.859.998-68


Contador  
**Valdinei da Costa Soares**  
RG 4254 932 DGPC GO  
CPF 965.235.571-20

1

Certifico que este documento da empresa COOPERATIVA MISTA AGROPECUÁRIA DO VALE DO ARAGUAIA, Nire: 52 4000072-8 , foi deferido e arquivado na Junta Comercial do Estado de Goiás. Para validar este documento, acesse <http://www.juceg.go.gov.br/> e informe: N° do protocolo 16/028154-7 e o código de segurança 7mCeh. Esta cópia foi autenticada digitalmente e assinada em 07/04/2016 16:26:06 por Paula Nunes Lobo – Secretária Geral.

## RELATÓRIO DA ADMINISTRAÇÃO - EXERCÍCIO 2.015 (Período de 01/01/2015 a 31/12/2015)

Relatório da Gestão 2015, compreendendo o Balanço Patrimonial, Demonstração das Sobras ou Perdas e do Resultado do Exercício, Demonstração das Reversões/Destações do Resultado do Exercício - Sobras ou Perdas (1), Demonstração do Resultado do Exercício - Sobras ou Perdas (2), Demonstração das Reversões/Destações do Resultado do Exercício - Sobras ou Perdas (2), Demonstração das Mutações do Patrimônio Líquido, Demonstração de Fluxo de Caixa (DFC), Notas Explicativas, Parecer do Auditor Independente e Parecer do Conselho Fiscal.



Sob as penas da Lei, declaramos que as informações aqui contidas são verdadeiras e nos responsabilizamos por todas elas;

Presidente  
**Julio Sânzio Vilela**  
RG 330.031 SSP MS  
CPF 813.643.506-53

Vice-presidente  
**Marco Antônio Oliveira Campos**  
RG 35583928992614 DGPC GO  
CPF 814.972.291-20

Secretário  
**Vanderci Dundi**  
RG 6682158 SSP SP  
CPF 726.859.998-68

Contador  
**Valdir da Costa Soares**  
RG 14251932 DGPC GO  
CPF 965.235.571-20  
CRC GO 17863/0-7 GO

2

## 1 - CONSELHOS

### 1.1 - CONSELHO DE ADMINISTRAÇÃO

#### 1.1.1 - PRESIDENTE

Júlio Sânzio Vilela

#### 1.1.2 - VICE-PRESIDENTE

Marco Antônio Oliveira Campos

#### 1.1.3 - SECRETÁRIO

Vanderci Dundi

#### 1.1.4 - DEMAIS CONSELHEIROS

Almiro Alves Pereira  
Célio Marcos de Rezende (in memoriam)  
Gustavo Costa Vilela  
Luiz Carafini  
Samuel Silva Barbosa

### 1.2 - CONSELHO FISCAL

#### 1.2.1 - EFETIVOS

Aelton Sousa Resende  
Arlô Francisco Alves  
Murilo Santos Rezende

#### 1.2.2 - SUPLENTE

Menon de Oliveira Carvalho  
João Batista Campos

Sob as penas da lei, declaramos que as informações aqui contidas são verdadeiras e nos responsabilizamos por todas elas;

Presidente  
**Júlio Sânzio Vilela**  
RG 330.031 SSP MS  
CPF 813.643.506-53

Vice-presidente  
**Marco Antônio Oliveira Campos**  
RG 35583928992614 DGPC GO  
CPF 814.972.291-20

Secretário  
**Vanderci Dundi**  
RG 6682158 SSP SP  
CPF 726.859.998-68

Conselheiro  
**Valdinei da Costa Soares**  
RG 4254 832 DGPC GO  
CPF 9651336.571-20  
CRC GO 7863/0-7 GO

## 2. - ATIVIDADES DESENVOLVIDAS

### 2.1 – IMOBILIZAÇÕES

Foram realizados investimentos em Edificações e Construções, máquinas e equipamentos, móveis e utensílios, instalações elétricas, equipamentos de informática, veículos, Equipamentos de segurança, Equipamentos de laboratório de análises, Instalações industriais e Direito de uso software.

### 2.2 – DESIMOBILIZAÇÕES

Foram vendidos alguns imobilizados classificados em máquinas e equipamentos, móveis e utensílios, Equipamentos de Informática, veículos e Equipamentos de segurança que não atendiam as necessidades da Cooperativa.

### 2.3 – DESEMPENHO

As atividades de recebimento, produção, e comercialização dos produtos agrícolas, dos bovinos, bem como a produção e comercialização de sal mineral e rações estão demonstradas nos gráficos a seguir:

#### 2.3.1 – PRODUTOS AGRÍCOLAS (EM KG)

RECEBIMENTO DE GRÃOS (KG)					
	2011	2012	2013	2014	2015
ARROZ	848.478	66.280	0	0	0
MILHO	120.802.912	149.513.619	162.581.627	115.831.098	208.368.185
SORGO	3.340.580	1.608.654	495.521	256.965	0
SOJA	110.686.504	98.325.709	136.521.422	143.352.895	94.436.705
OUTROS	1.510.299	929.438	342.579	150.172	0
TOTAL	237.188.773	250.443.700	299.941.149	259.591.130	302.804.890

Sob as penas da lei, declaramos que as informações aqui contidas são verdadeiras e nos responsabilizamos por todas elas;

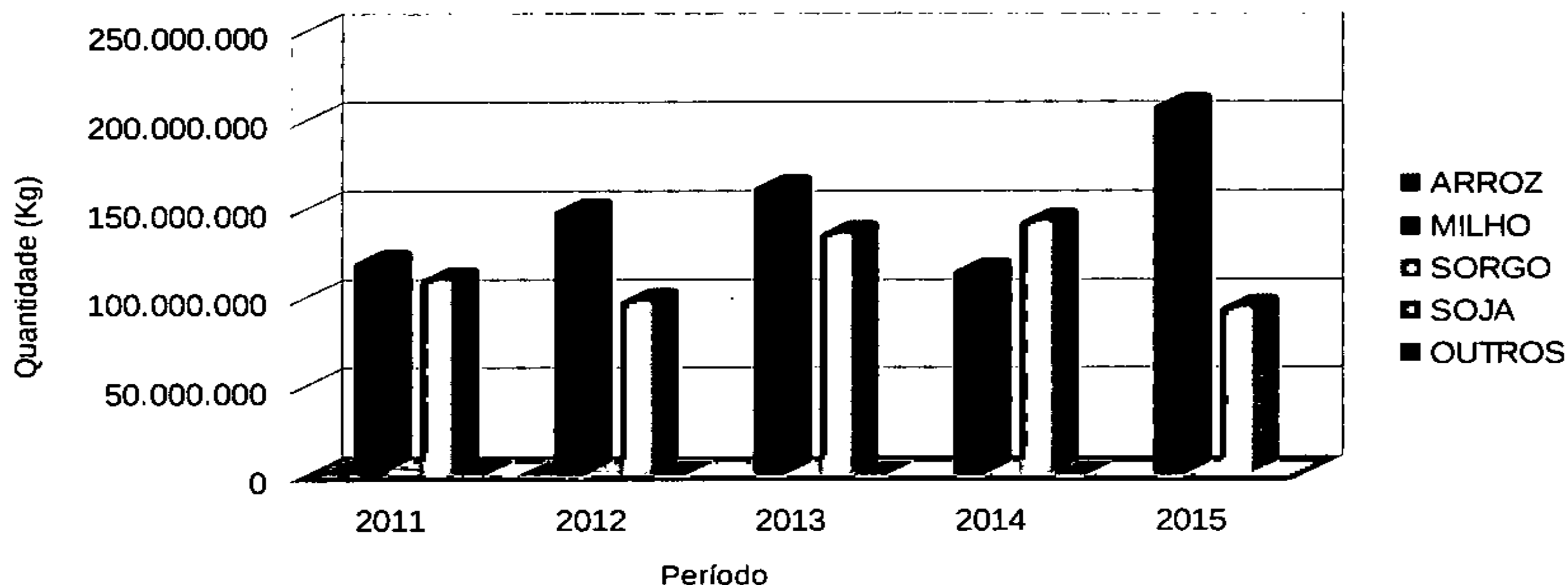
Presidente  
**Julio Sânzio Villela**  
 RG 330.031 SSP MS  
 CPF 813.643.506-53

Vice-presidente  
**Marco Antônio Oliveira Campos**  
 RG 35583928992614 DGPC GO  
 CPF 814.972.291-20

Secretário  
**Vãnderci Dundi**  
 RG 6682158 SSP SP  
 CPF 726.859.998-68


Conselheiro  
**Valdinei da Costa Soares**  
 RG 415.792 DGPC GO  
 CPF 05.235.571-20  
 CRC GO 17863/0-7 GO

### RECEBIMENTO DE GRÃOS (KG)

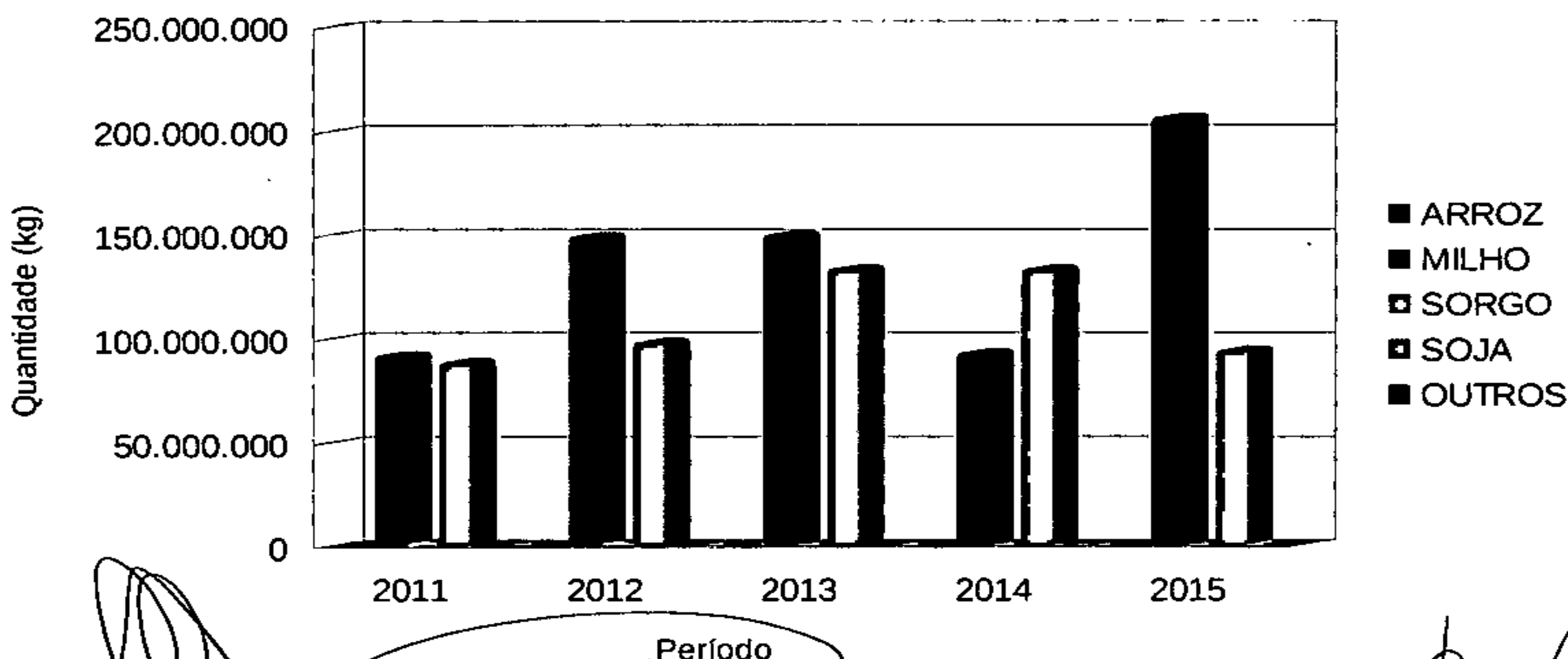


### COMERCIALIZAÇÃO DE GRÃOS (KG)

	2011	2012	2013	2014	2015
ARROZ	305.457	66.280	0	0	0
MILHO	92.270.492	149.513.619	150.252.439	93.398.573	206.687.477
SORGO	1.671.170	1.608.654	450.000	0	0
SOJA	88.571.757	98.325.709	133.751.023	133.668.136	94.436.705
OUTROS	686.580	929.438	825.378	3.750	0
<b>TOTAL</b>	<b>183.505.456</b>	<b>250.443.700</b>	<b>285.278.840</b>	<b>227.070.459</b>	<b>301.124.182</b>



### COMERCIALIZAÇÃO DE GRÃOS (KG)



Presidente  
**Julio Sânzio Vilela**  
 RG 330.031 SSP MS  
 CPF 813.643.506-53

Vice-presidente  
**Marco Antônio Oliveira Campos**  
 RG 35583928992614 DGPC GO  
 CPF 814.972.291-20

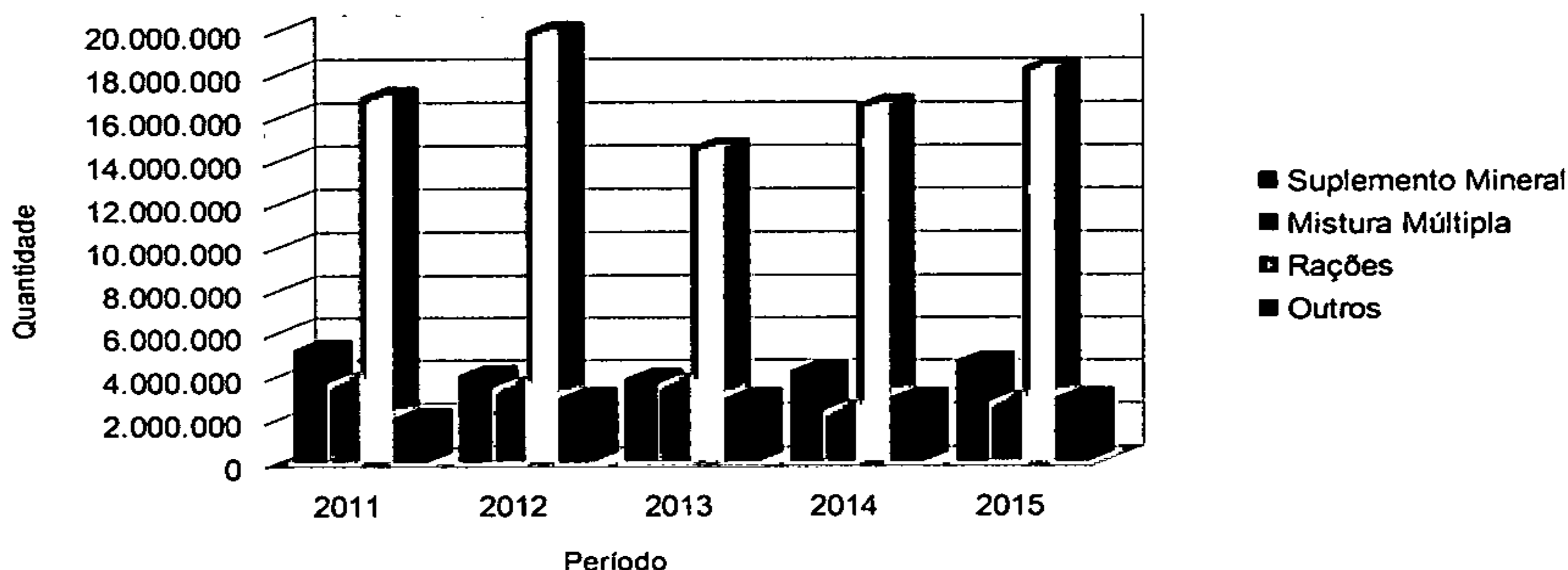
Secretário  
**Vanderci Dundi**  
 RG 6682158 SSP SP  
 CPF 726.859.998-68

Diretor  
**Valdineide Costa Soares**  
 RG 4254932 DGPC GO  
 CPF 985.235.571-20  
 CRC GO 17863/0-7 GO

### 2.3.2 – RAÇÕES E SUPLEMENTOS (KG)

PRODUÇÃO DE RAÇÕES E SUPLEMENTOS (KG)					
	2011	2012	2013	2014	2015
Suplemento Mineral	5.235.180	4.037.490	3.851.000	4.210.000	4.670.640
Mistura Múltipla	3.699.600	3.463.800	3.624.000	2.370.000	2.771.370
Rações	16.961.080	19.987.950	14.610.400	16.583.242	18.289.069
Outros	2.070.640	2.983.350	2.948.070	2.965.000	2.977.969
<b>TOTAL</b>	<b>27.966.500</b>	<b>30.472.590</b>	<b>25.033.470</b>	<b>26.128.242</b>	<b>28.709.048</b>

### PRODUÇÃO DE RAÇÕES E SUPLEMENTOS (Kg)



COMERCIALIZAÇÃO DE RAÇÕES E SUPLEMENTOS (KG)					
	2011	2012	2013	2014	2015
Suplemento Mineral	5.180.790	3.995.520	3.850.923	4.207.750	4.380.520
Mistura Múltipla	3.658.850	3.429.150	3.623.440	2.365.290	2.611.242
Rações	16.951.920	19.987.199	14.608.490	16.390.940	18.188.000
Outros	2.038.032	2.978.579	2.950.511	2.964.941	2.870.800
<b>TOTAL</b>	<b>27.829.592</b>	<b>30.390.448</b>	<b>25.033.364</b>	<b>25.928.921</b>	<b>28.050.562</b>

Sob as penas de lei, declaramos que as informações aqui contidas são verdadeiras e nos responsabilizamos por todas elas;

Presidente  
**Julio Sânzio Vilela**  
 RG 330.031 SSP MS  
 CPF 813.643.506-53

Vice-presidente  
**Márcio Antônio Oliveira Campos**  
 RG 35583928992614 DGPC GO  
 CPF 814.972.291-20

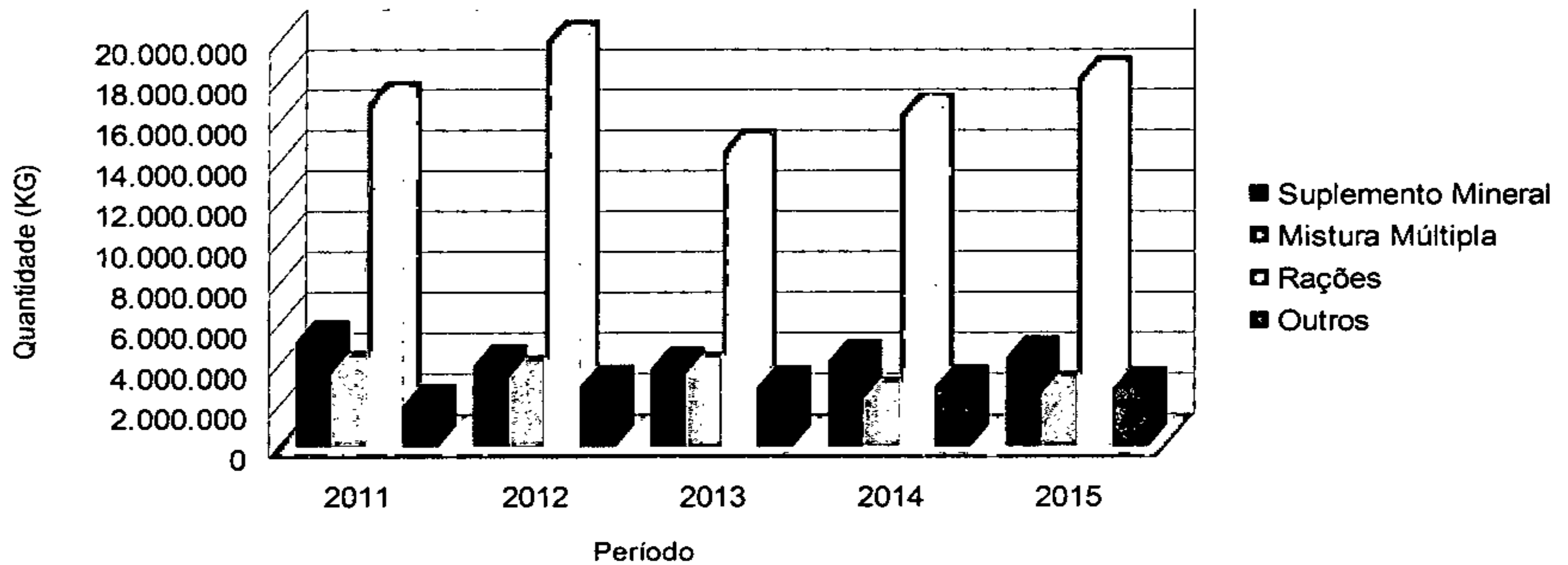
Secretário  
**Vanderci Dundi**  
 RG 6682158 SSP SP  
 CPF 726.859.998-68

Contador  
**Valdineia Costa Soares**  
 RG 4754.952 DGPC GO  
 CPF 865.235.571-20  
 CRC GO 17863/0-7 GO

6

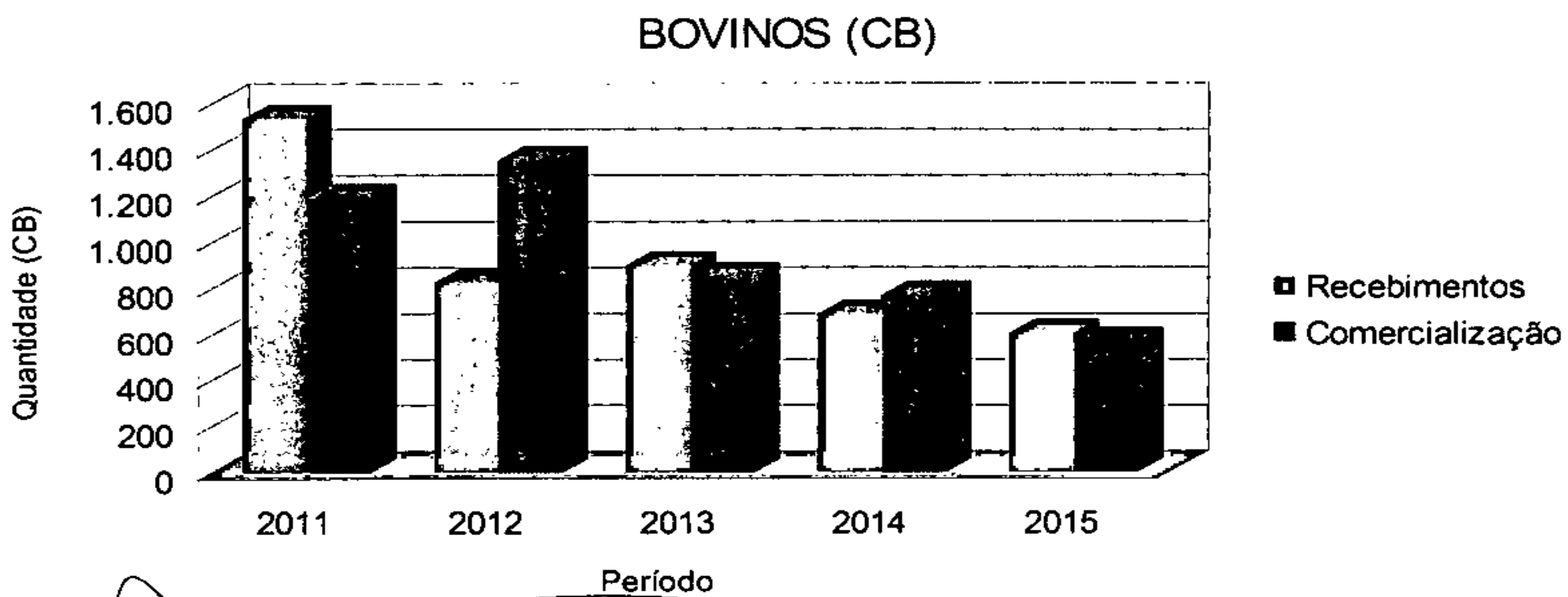
Certifico que este documento da empresa COOPERATIVA MISTA AGROPECUÁRIA DO VALE DO ARAGUAIA, Nire: 52 40000072-8, foi deferido e arquivado na Junta Comercial do Estado de Goiás. Para validar este documento, acesse <http://www.juceg.go.gov.br/> e informe: N° do protocolo 16/028154-7 e o código de segurança 7mCeh. Esta cópia foi autenticada digitalmente e assinada em 07/04/2016 16:26:06 por Paula Nunes Lobo – Secretária Geral.

### COMERCIALIZAÇÃO DE RAÇÕES E SUPLEMENTOS (KG)



### 2.3.3 – BOVINOS (CB)

BOVINOS (CB)					
	2011	2012	2013	2014	2015
Recebimentos	1.538	829	903	691	609
Comercialização	1.192	1.355	853	772	569



Sob as penas da lei, declaramos que as informações aqui contidas são verdadeiras e nos responsabilizamos por todas elas;

Presidente  
**Julio Sânzio Vilela**  
 RG 330.031 SSP MS  
 CPF 813.643.506-53

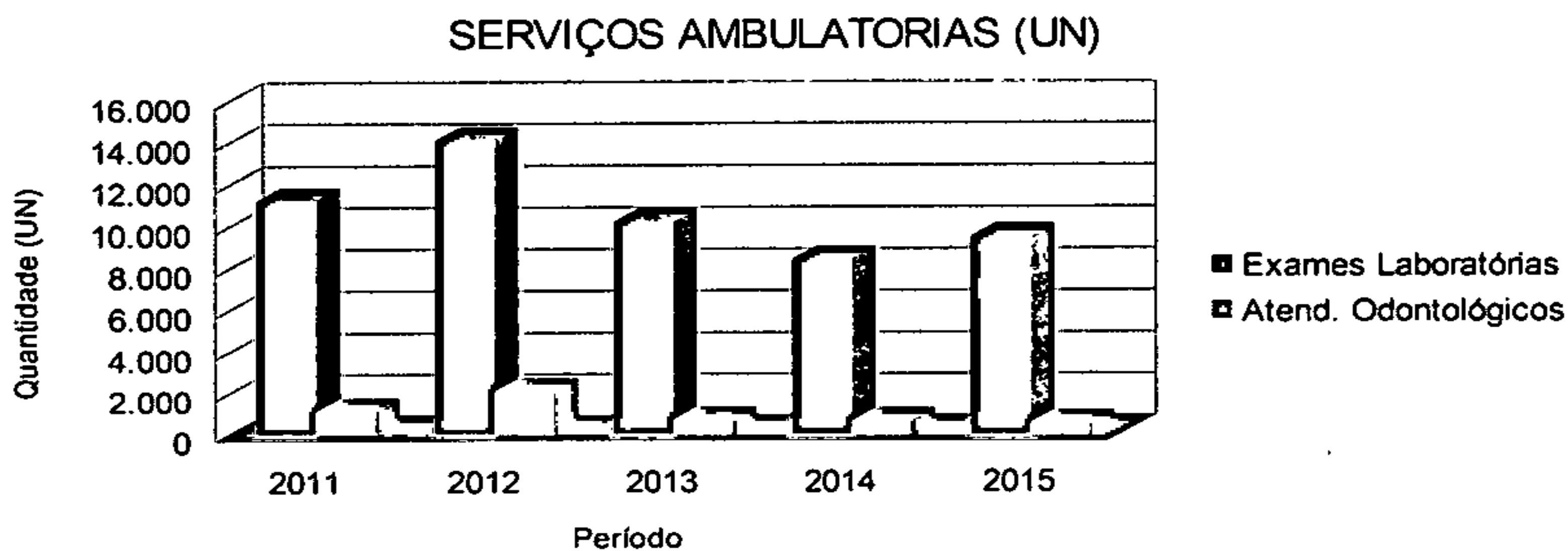
Vice-presidente  
**Marco Antônio Oliveira Campos**  
 RG 35583928992614 DGPC GO  
 CPF 814.972.291-20

Secretário  
**Vanderci Dundi**  
 RG 6682158 SSP SP  
 CPF 726.859.998-68

Contador  
**Valdinei Da Costa Soares**  
 RG 4254 132/DGPC GO  
 CPF 968.235.571-20  
 CRC GO-47663/0-7 GO

### 2.3.4 – SERVIÇOS MÉDICOS E AMBULATORIAIS

SERVIÇOS MÉDICOS E AMBULATORIAS					
	2011	2012	2013	2014	2015
Exames Laboratórias	11.256	14.123	10.223	8.414	9.494
Atend. Odontológicos	1.169	2.124	736	655	550
<b>TOTAL</b>	<b>12.425</b>	<b>16.247</b>	<b>10.959</b>	<b>9.069</b>	<b>10.044</b>



### 2.3.5 – ASSISTÊNCIA TÉCNICA

A assistência técnica continua sendo objeto de atenção especial por parte da Cooperativa, em razão da expressiva contribuição da área agrícola nos seus negócios. Com a prestação de serviços aos produtores, desde a definição de plantio até a colheita, a Cooperativa prioriza a assistência técnica como suporte à melhoria da qualidade e produtividade nas lavouras por ela atendidas.

Os produtores pecuaristas também tem recebido da Cooperativa assistência técnica personalizada, disponibilizando técnicos para o acompanhamento das atividades pecuárias nas propriedades, visando melhorar a produtividade e qualidade da produção, com um trabalho voltado para a profissionalização na propriedade.

Sob as penas da lei, declaramos que as informações aqui contidas são verdadeiras e nos responsabilizamos por todas elas:

Presidente  
**Julio Sânzio Vilela**  
 RG 330.031 SSP MS  
 CPF 813.643.506-53

Vice-presidente  
**Março Antônio Oliveira Campos**  
 RG 35583928992614 DGPC GO  
 CPF 814.972.291-20

Secretário  
**Vanderci Dundi**  
 RG 6682158 SSP SP  
 CPF 726.859.998-68

Contador  
**Valdinei de Costa Soares**  
 RG 4284932 DGPC GO  
 CPF 965.735.571-20  
 CRC GO 17863/0-7 GO



### 2.3.6 – HOMENAGENS PÓSTUMAS

Rendemos nossas homenagens àqueles com os quais tivemos a satisfação de tê-los como associados e deram a sua contribuição em prol do crescimento e solidificação desta Cooperativa. Fiéis aos princípios cooperativistas, demonstraram a compreensão de que no cooperativismo, a prática da intercooperação deve ser cima constante.

A eles, nossos sinceros agradecimentos e respeito.

### 3. DEMONSTRAÇÕES CONTÁBEIS

Na sequência serão apresentadas todas as demonstrações contábeis exigidas, bem como as demonstrações complementares, com o objetivo de identificar todas as movimentações ocorridas no exercício encerrado em 31/12/2015, e que resultaram na modificação da estrutura patrimonial da COOPERATIVA MISTA AGROPECUÁRIA DO VALE DO ARAGUAIA – COMIVA.



Sob as penas da lei, declaramos que as informações aqui contidas são verdadeiras e nos responsabilizamos por todas elas;

Presidente  
**Julio Sânzio Vilela**  
RG 330.031 SSP MS  
CPF 813.643.506-53

Vice-presidente  
**Marco Antônio Oliveira Campos**  
RG 35583928992614 DGPC GO  
CPF 814.972.291-20

Secretário  
**Vanderci Dundi**  
RG 6682158 SSP SP  
CPF 726.859.998-68

Contador  
**Valdirlei da Costa Soares**  
RG 1254/932 DGPC GO  
CPF 965.235.571-20  
CRC GO 17863/0-7 GO

9

**3.1 – BALANÇO PATRIMONIAL ENCERRADO EM 31 DE DEZEMBRO DE 2.015**

DESCRIÇÃO	31/12/2015	31/12/2014
<b>ATIVO</b>	<b>130.236.178,85</b>	<b>114.372.180,32</b>
<b>CIRCULANTE</b>	<b>82.468.108,38</b>	<b>68.847.886,51</b>
<b>DISPONIBILIDADES</b>	<b>9.183.528,69</b>	<b>11.614.188,23</b>
CAIXA	213.321,64	306.737,91
BANCOS CONTA MOVIMENTO	1.409.311,46	2.419.780,02
APLICACÕES FINANCEIRAS	7.560.895,59	8.887.670,30
<b>VALORES A RECEBER</b>	<b>48.599.184,42</b>	<b>37.432.584,63</b>
CONTAS CORRENTES	43.484.685,41	36.259.888,61
ADIANTAMENTOS	5.025.463,68	1.090.348,63
IMPOSTOS A RECUPERAR	89.035,33	82.347,39
<b>ESTOQUES</b>	<b>24.545.740,01</b>	<b>19.652.862,00</b>
PRODUTOS DE REVENDA	17.986.599,84	15.348.334,17
PRODUTOS INDUSTRIALIZADOS	738.718,79	297.295,72
MATERIA PRIMA	2.434.539,03	2.217.339,10
PRODUTOS AGRICOLAS PROPRIOS	1.986.478,42	1.345.782,63
PRODUTOS AGRICOLAS ARMAZENADOS	1.203.669,17	248.375,62
IMOVEIS DESTINADOS A VENDA	195.734,76	195.734,76
<b>DISPENDIOS ANTECIPADOS</b>	<b>139.655,26</b>	<b>148.251,65</b>
<b>NÃO CIRCULANTE</b>	<b>47.768.070,46</b>	<b>45.524.293,80</b>
<b>REALIZAVEL A LONGO PRAZO</b>	<b>5.019.135,07</b>	<b>3.239.595,20</b>
APLICAÇÕES FINANCEIRAS	4.847.820,50	4.548.466,53
(-) RENDA A APROPRIAR - CTN	-1.462.826,88	-1.462.826,88
CONTAS CORRENTES	1.269.382,78	61.088,53
OUTROS VALORES A RECEBER	364.758,67	92.867,02
<b>INVESTIMENTOS</b>	<b>6.879.098,58</b>	<b>7.226.953,14</b>
COTAS DE CAPITAL - COOPERATIVAS	2.461.498,58	2.416.353,14
OUTROS INVESTIMENTOS	4.417.600,00	4.810.600,00
<b>IMOBILIZADO</b>	<b>35.869.836,81</b>	<b>35.057.745,46</b>
CUSTOS CORRIGIDOS	45.511.157,25	42.768.475,97
(-) DEPRECIACOES ACUMULADAS	-9.641.320,44	-7.710.730,51

Sob as penas da lei, declaramos que as informações aqui contidas são verdadeiras e nos responsabilizamos por todas elas;

Presidente  
**Julio Sânzio Vilela**  
 RG 330.031 SSP MS  
 CPF 813.643.506-53

Vice-presidente  
**Marco Antônio Oliveira Campos**  
 RG 35583928992614 DGPC GO  
 CPF 814.972.291-20

Secretário  
**Vanderci Dundi**  
 RG 6682158 SSP SP  
 CPF 726.859.998-68

Controlador  
**Valdinei da Costa Soares**  
 RG 4254.982 DGPC GO  
 CPF 865/235.571-20  
 CRC GO 17863/0-7 GO

10

**3.1 – BALANÇO PATRIMONIAL ENCERRADO EM 31 DE DEZEMBRO DE 2.015**

DESCRIÇÃO	31/12/2015	31/12/2014
<b>PASSIVO</b>	<b>130.236.178,85</b>	<b>114.372.180,32</b>
<b>CIRCULANTE</b>	<b>73.754.879,40</b>	<b>59.589.292,37</b>
<b>CREDORES POR FUNCIONAMENTO</b>	<b>33.204.322,13</b>	<b>25.592.743,10</b>
FORNECEDORES	27.403.952,20	21.581.166,28
OUTRAS OBRIGACOES	3.805.275,73	2.259.160,10
SALARIOS E OBRIGACOES SOCIAIS	1.798.086,86	1.629.906,55
OBRIGACOES TRIBUTARIAS	197.007,34	122.510,17
<b>CREDORES POR FINANCIAMENTO</b>	<b>40.550.557,27</b>	<b>33.996.549,27</b>
FINANCIAMENTOS	40.652.659,33	34.231.711,57
(-) ENCARGOS FINANCEIROS	-102.102,06	-235.162,30
<b>NÃO CIRCULANTE</b>	<b>10.619.057,72</b>	<b>11.159.672,61</b>
<b>CREDORES POR FUNCIONAMENTO</b>	<b>701.833,24</b>	<b>1.030.161,06</b>
OUTRAS OBRIGACOES	701.833,24	1.030.161,06
<b>CREDORES POR FINANCIAMENTO</b>	<b>9.917.224,48</b>	<b>10.129.511,55</b>
FINANCIAMENTOS	10.187.514,54	10.534.401,85
ENCARGOS FINANCEIROS	-270.290,06	-404.890,30
<b>PATRIMONIO LÍQUIDO</b>	<b>45.862.241,73</b>	<b>43.623.215,33</b>
<b>CAPITAL SOCIAL REALIZADO</b>	<b>19.706.143,92</b>	<b>18.129.646,77</b>
CAPITAL SUBSCRITO	21.366.577,24	19.796.316,98
(-) CAPITAL A REALIZAR	-1.660.433,32	-1.666.670,21
<b>RESERVAS DE CAPITAL</b>	<b>1.065.502,60</b>	<b>1.065.502,60</b>
SUBVENCAO PARA INCENTIVOS FISCAIS	671.050,43	671.050,43
DOACOES / SUBVENCOES	390.494,81	390.494,81
SUBVENCOES DA PREVIDENCIA SOCIAL	3.957,36	3.957,36
<b>RESERVAS DE SOBRAS INFLACIONARIAS</b>	<b>53.439,97</b>	<b>53.439,97</b>
<b>RESERVAS ESTATUTARIAS</b>	<b>6.541.603,52</b>	<b>5.557.826,17</b>
FUNDO DE RESERVA LEGAL	6.271.909,42	5.433.324,42
RATES ( RES ASSIST TEC EDUCACIONAL E SOCIAL)	269.694,10	124.501,75
<b>AJUSTES DE AVALIACÃO PATRIMONIAL</b>	<b>18.179.191,18</b>	<b>18.701.415,64</b>
<b>SOBRAS A DISPOSICAO DA AGO</b>	<b>316.360,54</b>	<b>115.384,18</b>

Sobres penas da lei, declaramos que as informações aqui contidas são verdadeiras e nos responsabilizamos por todas elas;

Presidente  
**Julio Sânzio Vilela**  
 RG 330.031 SSP MS  
 CPF 813.643.506-53

Vice-presidente  
**Marco Antônio Oliveira Campos**  
 RG 35583928992614 DGPC GO  
 CPF 814.972.291-20





Secretário  
**Vanderci Dundi**  
 RG 6682158 SSP SP  
 CPF 726.859.998-68

Contador  
**Valdinei da Costa Soares**  
 RG 42541952 DGPC GO  
 CPF 965.235.571-20  
 CRC GO 17863/O-7 GO

**3.2 – DEMONSTRAÇÃO DAS SOBRAS OU PERDAS E DO RESULTADO DO EXERCÍCIO ENCERRADO EM 31 DE DEZEMBRO DE 2.015. (01)**

DESCRIÇÃO	SOBRAS E PERDAS	RESULTADO	31/12/2015 CONSOLIDADO	31/12/2014 CONSOLIDADO
<b>INGRESSOS/RECITAS OPERACIONAIS BRUTOS</b>	<b>220.460.062,01</b>	<b>16.990.720,11</b>	<b>237.450.782,12</b>	<b>235.293.297,79</b>
INGRESSOS E RECITAS DE VENDAS	219.457.517,92	15.112.891,84	234.570.409,76	233.866.270,73
INGRESSOS E RECITAS DE SERVIÇOS	1.002.544,09	1.877.828,27	2.880.372,36	1.427.027,06
<b>(-) ABATIMENTOS E IMPOSTOS</b>	<b>(3.867.615,65)</b>	<b>(585.813,55)</b>	<b>(4.453.429,20)</b>	<b>(2.773.110,56)</b>
DEV./IMP.S/INGRESSOS E RECITAS DE VENDAS	(3.837.660,13)	(532.486,70)	(4.370.146,83)	(2.732.570,19)
IMP.S/INGRESSOS E RECITAS DE SERVIÇOS	(29.955,52)	(53.326,85)	(83.282,37)	(40.540,37)
<b>INGRESSOS/RECITAS OPERACIONAIS LÍQUIDOS</b>	<b>216.592.446,36</b>	<b>16.404.906,56</b>	<b>232.997.352,92</b>	<b>232.520.187,23</b>
INGRESSOS E RECITAS DE VENDAS	215.619.857,79	14.580.405,14	230.200.262,93	231.133.700,54
INGRESSOS E RECITAS DE SERVIÇOS	972.588,57	1.824.501,42	2.797.089,99	1.386.486,69
<b>(-) DISPÊNDIOS/CUSTOS OPERACIONAIS</b>	<b>(207.205.905,85)</b>	<b>(15.888.780,68)</b>	<b>(223.094.686,53)</b>	<b>(225.225.238,33)</b>
DISP./CUSTOS S/INGR. E RECITAS DE VENDAS	(192.623.986,87)	(13.388.519,63)	(206.012.506,50)	(208.712.092,00)
DISPÊNDIOS/DESPESAS OPERACIONAIS	(14.581.918,98)	(2.500.261,05)	(17.082.180,03)	(16.513.146,33)
<b>SOBRAS E RESULTADOS OPERACIONAIS SETORIAIS</b>	<b>9.386.540,51</b>	<b>516.125,88</b>	<b>9.902.666,39</b>	<b>7.294.948,90</b>
<b>(-) DISP./DESP./REC.OPERAC.COMPLEMENTARES</b>	<b>(4.537.249,02)</b>	<b>(249.484,00)</b>	<b>(4.786.733,02)</b>	<b>(3.645.512,78)</b>
(-) DISPÊNDIOS/DESPESAS ADMINISTRATIVAS	(4.911.117,32)	(270.041,42)	(5.181.158,74)	(4.464.247,57)
OUTRAS REC./DISP.E DESP. OPERACIONAIS	373.868,30	20.557,42	394.425,72	818.734,79
<b>SOBRAS E RESULTADOS OPERACIONAIS</b>	<b>4.849.291,49</b>	<b>266.641,88</b>	<b>5.115.933,37</b>	<b>3.649.436,12</b>
<b>INGRESSOS/DISPÊNDIOS FINANCEIROS</b>	<b>(3.267.488,76)</b>	<b>(179.665,29)</b>	<b>(3.447.154,05)</b>	<b>(3.046.110,95)</b>
(-) RESULTADO FINANCEIRO LÍQUIDO	(3.267.488,76)	(179.665,29)	(3.447.154,05)	(3.046.110,95)
INGRESSOS/RECITAS FINANCEIRAS	3.487.276,55	191.750,48	3.679.027,03	3.344.867,18
(-) DISPÊNDIOS/DESPESAS FINANCEIRAS	(6.754.765,31)	(371.415,77)	(7.126.181,08)	(6.390.978,13)
<b>RESULTADO DO EXERC. ANTES DO IRPJ E CSSL</b>	<b>1.581.802,73</b>	<b>86.976,59</b>	<b>1.668.779,32</b>	<b>603.325,17</b>
<b>PROVISÃO P/ IMPOSTO DE RENDA E CONT.SOCIAL</b>	<b>0,00</b>	<b>(20.874,38)</b>	<b>(20.874,38)</b>	<b>(6.337,04)</b>
<b>SOBRAS E RESULTADO LÍQUIDO DO EXERCÍCIO</b>	<b>1.581.802,73</b>	<b>66.102,21</b>	<b>1.647.904,94</b>	<b>596.988,13</b>

Sob as penas da lei, declaramos que as informações aqui contidas são verdadeiras e nos responsabilizamos por todas elas;

Presidente: **Julio Sânzio Vilela**  
 RG 330.031 SSP MS  
 CPF 813.643.506-53

Vice-presidente: **Marco Antônio Oliveira Campos**  
 RG 35583928992614 DGPC GO  
 CPF 814.972.291-20

Secretário: **Vanderci Dundi**  
 RG 6682158 SSP SP  
 CPF 726.859.998-68

Controlador: **Valdinei da Costa Soares**  
 RG 4254952 DGPC GO  
 CPF 155.235.571-20  
 CRC GO 17863/0-7 GO

**3.3 – DEMONSTRAÇÃO DAS REVERSÕES E DESTINAÇÕES DAS SOBRAS OU PERDAS E DO RESULTADO DO EXERCÍCIO ENCERRADO EM 31 DE DEZEMBRO DE 2.015. (01)**

DESCRIÇÃO	31/12/2015	31/12/2014
<b>01 - SOBRAS/RESULTADO LÍQUIDO DO EXERCÍCIO</b>	<b>1.647.904,94</b>	<b>596.988,13</b>
<b>2 – DESTINAÇÕES</b>		
<b>2.1 – LEGAIS</b>		
<b>2.1.1 – RATES</b>		
DEST. DO RESULTADO POSITIVO COM TERCEIROS	(66.102,21)	(20.067,26)
<b>SUBTOTAL – SOBRAS LÍQUIDAS DO EXERCÍCIO</b>	<b>1.581.802,73</b>	<b>576.920,87</b>
<b>SUBTOTAL – SOBRAS LÍQUIDAS DO EXERCÍCIO POR ATIVIDADE</b>	<b>1.581.802,73</b>	<b>576.920,87</b>
<b>2.2 - ESTATUTÁRIAS</b>		
<b>2.2.1 - RESERVA LEGAL</b>		
20% DAS SOBRAS (Art. 63,a)	316.360,54	115.384,18
<b>2.2.2 - RATES</b>		
5% DAS SOBRAS (Art. 63, b)	79.090,14	28.846,04
<b>2.2.3 - CAPITAL SOCIAL</b>		
50% DAS SOBRAS (Art. 63,c)	790.901,37	288.460,43
<b>2.2.4 - AFUCOMIVA</b>		
5% DAS SOBRAS (Art. 63,d)	79.090,14	28.846,04
<b>03 - SOBRAS LÍQUIDAS À DISPOSIÇÃO DA A.G.O. (Art. 64,e)</b>	<b>316.360,54</b>	<b>115.384,18</b>

Sob as penas da lei, declaramos que as informações aqui contidas são verdadeiras e nos responsabilizamos por todas elas;

Presidente  
**Julio Sânzio Vilela**  
 RG 330.031 SSP MS  
 CPF 813.643.506-53

Vice-presidente  
**Marco Antônio Oliveira Campos**  
 RG 35583928992614 DGPC GO  
 CPF 814.972.291-20

Secretário  
**Vanderci Dundi**  
 RG 6682158 SSP SP  
 CPF 726.859.998-68

Contador  
**Valdinei da Costa Soares**  
 RG 4254932 DGPC GO  
 CPF 966.035/571-20  
 CRC GO 17863/0-7 GO

13



Mineiros-GO 31 de Dezembro de 2015  
**Cooperativa Mista Agropecuária do Vale do Araguaia**  
 CNPJ: 01.167.501/0001-20 NIRE: 52 4 0000072 8 de 25/04/1972

**3.4 – DEMONST. DAS SOBRAS OU PERDAS E DO RESULTADO DO EXERC. ENCERRADO EM 31 DE DEZEMBRO DE 2.015. (02)**

DEMONSTRAÇÃO DO RESULTADO DO EXERCÍCIO ENCERRADO EM 31 DE DEZEMBRO DE 2015									
DESCRIÇÃO	INGRESSOS E RECEITAS OPER.BRUTOS	(-)ABATIMENTOS DOS INGRESSOS E RECEITAS	(-)DISPÊNDIOS CUSTOS OPERAC.	(-)INGR/RECEITAS DISP./DESP. OPERAC.COMPL.	SOBRAS E RESULTADO LÍQUIDO DO EXERCÍCIO				
					SOBRAS	RESULTADO CONSOLIDADO			
TOTAL	237.450.782,12	4.453.429,20	223.094.686,53	8.233.887,07	1.581.802,73	86.976,59	1.668.779,32		
PROD.AGRICOLAS	146.261.741,76	1.779.594,59	140.983.666,63	2.908.922,97	575.283,37	14.274,20	589.557,57		
SOJA	79.578.328,10	1.714.396,94	77.058.653,93	669.573,38	127.335,95	8.367,90	135.703,85		
MILHO	66.644.383,06	65.197,65	63.890.664,80	2.235.456,01	447.158,30	5.906,30	453.064,60		
OUTROS	39.030,60	0,00	34.347,90	3.893,58	789,12	0,00	789,12		
BOVINOS	577.106,55	0,00	549.331,64	23.094,33	4.082,17	598,40	4.680,58		
CONSUMO	50.774.692,95	1.620.944,93	47.367.174,01	1.485.503,81	234.472,00	66.598,20	301.070,20		
INSUMOS	39.436.280,39	1.043.837,13	33.813.068,22	3.807.667,09	767.660,76	4.047,19	771.707,95		
AMBULATORIO	400.960,47	9.052,55	381.446,03	8.698,87	304,41	1.458,60	1.763,02		
<b>SOBRAS E RESULTADO OPERACIONAIS LÍQUIDOS</b>					1.581.802,73	86.976,59	1.668.779,32		
<b>RESULTADO DO EXERCÍCIO ANTES DO IRPJ E CSSL</b>					1.581.802,73	86.976,59	1.668.779,32		
<b>PROVISÃO-P/IMPOSTO DE RENDA E CONTRIBUIÇÃO SOCIAL</b>					0,00	-20.874,38	-20.874,38		
<b>SOBRAS E RESULTADO LÍQUIDO DO EXERCÍCIO</b>					1.581.802,73	66.102,21	1.647.904,94		

Sob as penas da lei, declaramos que as informações constantes são verdadeiras e nos responsabilizamos por todas elas:

Presidente: **Julio Sânzio Vilela**  
 RG 330.031 SSP MS  
 CPF 813.643.506-53

Vice-presidente: **Marco Antônio Oliveira Campos**  
 RG 35583928992614 DGPC GO  
 CPF 814.972.291-20

Secretário: **Vânderci Dundi**  
 RG 6682158 SSP SP  
 CPF 726.859.998-68

Contador: **Valdinei de Costa Soares**  
 RG 47.446.32 DGPC GO  
 CPF 965.235.571-20  
 CRC GO 17863/0-7 GO

**3.5 – DEMONSTRAÇÃO DAS REVERSÕES E DESTINAÇÕES DAS SOBRAS OU PERDAS E DO RESULTADO DO EXERCÍCIO ENCERRADO EM 31 DE DEZEMBRO DE 2.015. (02)**

DESCRIÇÃO	COOPERADOS	TERCEIROS	TOTAL
<b>01 - SOBRAS/RESULTADO LÍQUIDO DO EXERCÍCIO</b>	<b>1.581.802,73</b>	<b>66.102,21</b>	<b>1.647.904,94</b>
<b>2 – DESTINAÇÕES</b>			
<b>2.1 – LEGAIS</b>			
<b>2.1.1 – RATES</b>			
DEST. DO RESULTADO POSITIVO COM TERCEIROS		(66.102,21)	(66.102,21)
<b>SUBTOTAL – SOBRAS LÍQUIDAS DO EXERCÍCIO</b>	<b>1.581.802,73</b>	<b>-</b>	<b>1.581.802,73</b>
<b>2.2 - ESTATUTÁRIAS</b>			
<b>2.2.1 - RESERVA LEGAL</b>			
20% DAS SOBRAS (Art. 63,a)	316.360,54		316.360,54
<b>2.2.2 - RATES</b>			
5% DAS SOBRAS (Art. 63, b)	79.090,14		79.090,14
<b>2.2.3 - CAPITAL SOCIAL</b>			
50% DAS SOBRAS (Art. 63,c)	790.901,37		790.901,37
<b>2.2.4 - AFUCOMIVA</b>			
5% DAS SOBRAS (Art. 63,d)	79.090,14		79.090,14
<b>03 - SOBRAS LÍQUIDAS À DISPOSIÇÃO DA A.G.O.(Art. 63,e)</b>	<b>316.360,54</b>		<b>316.360,54</b>

Sob as penas da Lei, declaramos que as informações aqui contidas são verdadeiras e nos responsabilizamos por todas elas;

Presidente  
**Julio Sânzio Vilela**  
 RG 330.031 SSP MS  
 CPF 813.643.506-53

Vice-presidente  
**Marco Antônio Oliveira Campos**  
 RG 35583928992614 DGPC GO  
 CPF 814.972.291-20

Secretário  
**Vanderci Dundi**  
 RG 6682158 SSP SP  
 CPF 726.859.998-68

Conselheiro  
**Valdinei da Costa Soares**  
 RG 42341932 DGPC GO  
 CPF 9651235.571-20  
 CRC GO 17863/0-7 GO

15



Mineiros-GO 31 de Dezembro de 2015  
**Cooperativa Mista Agropecuária do Vale do Araguaia**  
 CNPJ: 01.167.501/0001-20 NIRE: 52 4 0000072 8 de 25/04/1972

**3.6 - DEMONSTRAÇÃO DAS MUTAÇÕES DO PATRIMÔNIO LÍQUIDO EM 31 DE DEZEMBRO DE 2.015**

DESCRIÇÃO	CAPITAL SOCIAL	RESERVAS DE CAPITAL	RESERVAS ESTADUÁRIAS	RESERVAS DE SOBRES INFLAC.	RESERVA DE SOBRES A REALIZAR	SOBRAS DO EXERCÍCIO	PATRIMÔNIO LÍQUIDO
<b>SALDO EM 31/12/2013</b>	<b>17.047.381,06</b>	<b>1.065.502,60</b>	<b>7.523.362,85</b>	<b>53.439,97</b>	<b>19.294.966,17</b>	<b>163.015,62</b>	<b>45.147.668,27</b>
CAPITALIZAÇÃO DE SOBRES	163.015,62					(163.015,62)	-
INTEGRALIZAÇÃO DE CAPITAL	1.172.476,62						1.172.476,62
DEVOLUÇÃO DE CAPITAL	(541.686,96)						(541.686,96)
(-) TRANSFERÊNCIAS			(2.473.103,02)				(2.473.103,02)
DEST. DO RESULTADO POSITIVO COM TERCEIROS			20.067,26			(20.067,26)	-
REAL. DA RESERVA DE AVALIAÇÃO PATRIMONIAL			593.550,53		(593.550,53)		-
<b>SUBTOTAL</b>	<b>17.841.186,34</b>	<b>1.065.502,60</b>	<b>5.663.877,62</b>	<b>53.439,97</b>	<b>18.701.415,64</b>	<b>(20.067,26)</b>	<b>43.305.354,91</b>
RESULTADO LÍQUIDO DO EXERCÍCIO						596.988,13	596.988,13
<b>DESTINAÇÕES</b>							
FUNDO DE RESERVA			115.384,18			(115.384,18)	-
RES. ASSIST. TEC. EDUC. SOCIAL-RATES			28.846,04			(28.846,04)	-
(-) ABSORÇÃO DE DESP. C/TRENAMENTOS			(250.281,67)				(250.281,67)
A FUCOMIVA			-			(28.846,04)	(28.846,04)
CAPITALIZAÇÃO DE SOBRES	288.460,43					(288.460,43)	-
<b>SALDO EM 31/12/2014</b>	<b>18.129.646,77</b>	<b>1.065.502,60</b>	<b>5.557.826,17</b>	<b>53.439,97</b>	<b>18.701.415,64</b>	<b>115.384,18</b>	<b>43.623.215,33</b>
CAPITALIZAÇÃO DE SOBRES	115.384,18					(115.384,18)	-
INTEGRALIZAÇÃO DE CAPITAL	1.132.728,82						1.132.728,82
DEVOLUÇÃO DE CAPITAL	(462.517,23)						(462.517,23)
DEST. DO RESULTADO POSITIVO COM TERCEIROS			66.102,21			(66.102,21)	-
REAL. DA RESERVA DE AVALIAÇÃO PATRIMONIAL			522.224,46		(522.224,46)		-
<b>SUBTOTAL</b>	<b>18.915.242,54</b>	<b>1.065.502,60</b>	<b>6.146.152,84</b>	<b>53.439,97</b>	<b>18.179.191,18</b>	<b>(66.102,21)</b>	<b>44.293.426,92</b>
RESULTADO LÍQUIDO DO EXERCÍCIO						1.647.904,94	1.647.904,94
<b>DESTINAÇÕES</b>							
FUNDO DE RESERVA			316.360,54			(316.360,54)	-
RES. ASSIST. TEC. EDUC. SOCIAL-RATES			79.090,14			(79.090,14)	-
A FUCOMIVA			-			(79.090,14)	(79.090,14)
CAPITALIZAÇÃO DE SOBRES	790.901,37					(790.901,37)	-
<b>SALDO EM 31/12/2015</b>	<b>19.706.143,92</b>	<b>1.065.502,60</b>	<b>6.541.603,52</b>	<b>53.439,97</b>	<b>18.179.191,18</b>	<b>316.360,54</b>	<b>45.862.241,73</b>

Sob as penas da lei, declaramos que as informações aqui contidas são verdadeiras e nos responsabilizamos por todas elas:

**Julio Sânzio Vilela**  
 Presidente  
 RG 330.031 SSP MS  
 CPF 813.643.506-53

**Marco Antonio Oliveira Campos**  
 Vice-presidente  
 RG 35583928992614 DGPC GO  
 CPF 814.972.291-20

**Vanderici Dundi**  
 Secretária  
 RG 6682158 SSP SP  
 CPF 726.859.998-68

**Valdinei da Costa Soares**  
 Contador  
 RG 4254987 DGPC GO  
 CPF 968.655.571-20  
 CRC GO 17863/O-7 GO





**3.7 – DEMONSTRAÇÃO DE FLUXO DE CAIXA (DFC) EM 31 DE DEZEMBRO DE 2.015**

DESCRIÇÃO	31/12/2015	31/12/2014
<b>SOBRAS OU PREJUÍZO LÍQUIDO DO EXERCÍCIO</b>	<b>1.647.904,94</b>	<b>596.988,13</b>
Resultado do exercício	1.647.904,94	603.325,17
<b>(+) DESPESAS NÃO DESEMBOLSÁVEIS</b>	<b>1.930.589,93</b>	<b>2.141.541,72</b>
Depreciações	1.930.589,93	2.141.541,72
<b>(-) RECEITAS NÃO EMBOLSÁVEIS</b>	<b>-</b>	<b>(250.281,67)</b>
Absorção de desp. com treinamentos/assistência técnica	-	(250.281,67)
<b>(=) GERAÇÃO BRUTA DE CAIXA</b>	<b>3.578.494,87</b>	<b>2.488.248,18</b>
<b>(+) ACRESCIMOS DE FONTES OPERACIONAIS</b>	<b>(4.892.878,01)</b>	<b>5.501.840,86</b>
Variação de estoques	(4.892.878,01)	5.501.840,86
<b>(=) TOTAL DAS FONTES OPERACIONAIS</b>	<b>(1.314.383,14)</b>	<b>7.990.089,04</b>
<b>(-) ACRESCIMOS DE APLICAÇÕES OPERACIONAIS</b>	<b>3.546.424,37</b>	<b>(4.522.887,00)</b>
Variação de contas correntes	7.224.796,80	(5.484.084,72)
Variação de adiantamentos	3.935.115,05	(2.710.457,63)
Variação de impostos a recuperar	6.687,94	(6.402,08)
Variação de dispêndios antecipados	(8.596,39)	44.488,37
Variação de fornecedores	(5.822.785,92)	2.315.898,85
Variação de outras obrigações	(1.546.115,63)	1.557.575,95
Variação de salários e obrigações sociais	(168.180,31)	(173.507,36)
Variação de obrigações tributárias	(74.497,17)	(66.398,38)
<b>(=) GERAÇÃO OPER. LIQ. DE CAIXA S/D</b>	<b>(4.860.807,51)</b>	<b>12.512.976,04</b>
<b>(+) ACRESCIMOS DE FONTES NÃO OPERAC.</b>	<b>5.907.196,95</b>	<b>(12.875.526,30)</b>
Integralização de capital social	1.132.728,82	1.172.476,62
Variação financiamentos	6.554.008,00	(11.989.075,58)
Variação do Fundo de Reserva	-	(2.473.103,05)
Variação do ARLP	(1.779.539,87)	414.175,71
<b>(-) ACRESCIMOS DE APLIC. NÃO OPERACIONAIS</b>	<b>3.477.048,98</b>	<b>2.468.668,56</b>
Variação do Imobilizado	2.742.681,28	1.511.986,69
Variação de Investimentos	(347.854,56)	448.872,56
Variação do PELP	540.614,89	(62.723,69)
Devolução de capital social	462.517,23	541.686,96
Repasse para AFUCOMIVA	79.090,14	28.846,04
<b>(=) GERAÇÃO LÍQUIDA DE CAIXA</b>	<b>(2.430.659,54)</b>	<b>(2.831.218,82)</b>
<b>(+) SALDO INICIAL DE CAIXA</b>	<b>11.614.188,23</b>	<b>14.445.407,05</b>
<b>(=) SALDO FINAL DE CAIXA</b>	<b>9.183.528,69</b>	<b>11.614.188,23</b>

Sob as penas da lei, declaramos que as informações aqui contidas são verdadeiras e nos responsabilizamos por todas elas;

Presidente  
**Julio Sânzio Virela**  
 RG 330.031 SSP MS  
 CPF 813.643.506-53

Vice-presidente  
**Marco Antônio Oliveira Campos**  
 RG 35583928992614 DGPC GO  
 CPF 814.972.291-20

Secretário  
**Vânderci Dundi**  
 RG 6682158 SSP SP  
 CPF 726.859.998-68

Contador  
**Valdinei da Costa Soares**  
 RG 42641982 DGPC GO  
 CPF 965.235.571-20  
 CRC GO 17953/0-7 GO

### 3.8 NOTAS EXPLICATIVAS QUE INTEGRAM AS DEMONSTRAÇÕES CONTÁBEIS ENCERRADAS EM 31 DE DEZEMBRO DE 2.015

#### NOTA 01 - CONTEXTO OPERACIONAL

A Cooperativa Mista Agropecuária do Vale do Araguaia é uma sociedade de pessoas, constituída na forma da Lei 5.764/71 e demais legislações aplicáveis ao sistema cooperativista brasileiro. Atuando no município de Mineiros e região, tem como objetivo social congregar os produtores rurais de sua área de ação, realizando a defesa dos seus interesses econômicos e sociais de caráter comum. Com base na colaboração recíproca a que se obrigam seus associados, buscando promover o estímulo, o desenvolvimento progressivo e a defesa das atividades econômicas, atividades estas estabelecidas no estatuto social que a rege.

#### NOTA 02 – APRESENTAÇÃO DAS DEMONSTRAÇÕES CONTÁBEIS

**a) BALANÇO PATRIMONIAL** – Estruturado por analogia dos conceitos contidos na Lei nº 6.404/76, com alterações introduzidas pelas Leis nº 11.638/77 e 11.941/09, Decreto nº 3.000/99, Lei nº 5.764/71, Resolução do Conselho Federal de Contabilidade (CFC) nº 920/2001, Resoluções do Conselho Nacional de Cooperativismo (CNC) e demais disposições complementares aplicáveis ao sistema contábil das sociedades cooperativas brasileiras.

**b) DEMONSTRAÇÃO DE SOBRAS OU PERDAS** - Estruturada em conformidade com as disposições contidas na Lei n.º 5.764/71 e Normas Brasileiras de Contabilidade aplicáveis às Sociedades Cooperativas, que determina a apuração por produtos, serviços e atividades, segregando:

- Ato cooperativo – operações com associados;
- Ato não cooperativo – operações com não associados;

**c) DEMONSTRAÇÃO DAS MUTAÇÕES DO PATRIMÔNIO LÍQUIDO E DEMONSTRAÇÃO DOS FLUXOS DE CAIXA** – Estruturadas em conformidade com as Normas Brasileiras de Contabilidade aplicáveis às Sociedades Cooperativas em decorrência da obrigatoriedade da convergência às Normas Internacionais de Contabilidade, instituídas pela Lei n.º 11.638/07 e alterada pela Lei n.º 11.941/09.

#### NOTA 03 – PRINCIPAIS PRÁTICAS CONTÁBEIS

a) As aplicações financeiras estão atualizadas pelas taxas pactuadas nos respectivos contratos até 31/12/2015, calculadas e apropriadas pro rata dia;

b) Os créditos a receber foram ajustados a valor presente, com base nas taxas de juros de cada negociação, considerando a relevância dos ajustes de acordo com o ciclo de cada atividade;

c) Os estoques de produtos agrícolas para comercialização ou industrialização foram avaliados a preços correntes de mercado;

d) Os estoques de produtos agrícolas com preços a fixar e os estoques de produtos agrícolas depositados por terceiros, foram avaliados pelo preço de entrada;

Sob as penas da lei, declaramos que as informações aqui contidas são verdadeiras e nos responsabilizamos por todas elas;

Presidente  
**Julio Sânzio Vilela**  
RG 330.031 SSP MS  
CPF 813.643.506-53

Vice-presidente  
**Marco Antônio Oliveira Campos**  
RG 35583928992614 DGPC GO  
CPF 814.972.291-20

Secretário  
**Vanderci Dundi**  
RG 6682158 SSP SP  
CPF 726.859.998-68

Contador  
**Valdinei da Costa Soares**  
RG 4254932 DGPC GO  
CPF 966.285.571-20  
CRC GO 17863/0-7 GO

18

e) Os estoques de produtos industrializados foram avaliados pelo custo médio de produção, limitados aos preços de realização efetiva no mercado;

f) Os estoques de Bovinos foram avaliados a preços correntes de mercado;

g) Os estoques de Bens de fornecimento, Insumos agrícolas, Peças e Implementos, Consumo e almoxarifado foram avaliados pela média ponderado móvel dos preços de aquisição;

h) Os estoques de imóveis destinados à venda foram avaliados pelo custo de aquisição;

i) Os investimentos em outras empresas foram avaliados pelo custo de aquisição;

j) Os investimentos em sociedades cooperativas foram avaliados pelo custo de aquisição; e atualizados em 31/12/2015;

k) Aplicações Financeiras classificadas no ativo não circulante representa operações em títulos do Tesouro Nacional, cujos foram adquiridos pelo valor de R\$ 169.172,12, para amortizar o contrato de financiamento de R\$ 1.632.000,00. Em face disso, foi lançado em conta redutora à diferença de R\$ 1.462.826,88, referente à renda a apropriar no vencimento do contrato. Os títulos foram corrigidos pela mesma taxa do contrato de financiamento.

l) Empréstimos a Eletrobras representam valores desembolsados a este título, incidentes sobre o consumo de energia elétrica, cujos valores originais encontram-se corrigidos monetariamente, até o ano de 2005, acrescidos dos juros devidos, consoante determinações legais.

m) Foram provisionados R\$ 572.079,83 (Quinhentos e setenta e dois mil e setenta e nove reais e oitenta e três centavos) para créditos de liquidação duvidosa, constituído levando-se em consideração os créditos em suas diferentes escalas de risco, de forma a suportar eventuais perdas. Somando com as provisões de períodos anteriores o valor total é de 708.549,18 (Setecentos e oito mil e quinhentos e quarenta e nove reais e dezoito centavos).

n) O Imobilizado, Investimentos e o Patrimônio Líquido, apresentados a custos de aquisição e de alocação de recursos, foram objetos de Ajuste de Avaliação Patrimonial constituída em 31/12/2009, conforme a Lei n.º 11.638/07 e alterada pela Lei n.º 11.941/09.

o) Atendendo disposições da Lei nº 9.249/95, deixamos de reconhecer nas demonstrações contábeis, os efeitos inflacionários inerentes ao exercício, o que deverá ser considerado na análise das informações condensadas.

p) A depreciação foi calculada levando-se em consideração o tempo de vida útil e econômica dos bens;





q) Os financiamentos estão atualizados pelas taxas pactuadas nos respectivos contratos até 31/12/2015, calculados e apropriados pro rata dia; cuja composição é a seguinte:

Sob as penas da lei, declaramos que as informações aqui contidas são verdadeiras e nos responsabilizamos por todas elas;

 Presidente <b>Julio Sânzio Vilela</b> RG 330.031 SSP MS CPF 813.643.506-53	 Vice-presidente <b>Marco Antônio Oliveira Campos</b> RG 35583928992614 DGPC GO CPF 814.972.291-20	 Secretário <b>Vanderci Dundi</b> RG 6682158 SSP SP CPF 726.859.998-68	 Contador <b>Valdinel da Costa Soares</b> RG 4254.962 DGPC GO CPF 968.039.571-20 CRC GO 17863/0-7 GO
--	--	---	--

COMPOSIÇÃO DO ENDIVIDAMENTO BANCÁRIO EM 31/12/2015					
FINALIDADE	CREDOR	Garantia	VALOR R\$	TAXA DE JUROS	VENCIMENTO
Capital de Giro	Abc Brasil	Aval	2.000.000,00	0,53% a.m + CDI	30/05/16
Capital de Giro	Banco Daycoval	Aval/Alien.	2.511.041,96	0,7% a.m + CDI	28/03/16
Capital de Giro	Caixa Economica Federal	Aval/Hipoteca	723.809,48	0,6 % a.m.+ CDI	19/07/17
Capital de Giro	Banco Safra S.A	Aval/Penhor	1.000.000,00	0,6 % a.m.+ CDI	04/01/16
Capital de Giro	Banco Daycoval	Aval/Alien.	1.019.332,91	10,50% a.a	15/09/17
Capital de Giro	Banco Safra S.A	Aval	3.500.000,00	0,53% a.m + CDI	25/02/16
Capital de Giro	Banco Safra S.A	Aval	500.000,00	0,60% a.m + CDI	04/01/16
Capital de Giro	Itau Unibanco S.A	Aval/hipoteca	4.035.916,78	1,59 % a.m	12/02/16
Capital de Giro	Hsbc Bank Brasil S.A	Aval/Penhor	1.608.777,54	10,50 % a.a	15/11/16
Capital de Giro	Banco Industrial S.A	Aval/Penhor	3.000.000,00	0,6% a.m. + CDI	07/01/16
Capital de Giro	Banco Sicoob	Aval	375.239,23	1,00 % a.m.	28/08/17
Capital de Giro	Banco Sicoob	Aval	683.760,13	1,60 % a.m.	28/08/17
Capital de Giro	Hsbc Bank Brasil S.A	Aval/Penhor	2.030.747,26	7,50 % a.a.	15/10/16
Insumos	Caixa Economica Federal	Aval/Penhor	3.085.443,36	8,75 % a.a.	07/04/16
Insumos	Bradesco	Aval/Penhor	318.049,83	8,75 % a.a.	05/08/16
Insumos	Itau Unibanco S.A	Aval/Hipoteca	2.590.825,08	6,50 % a.a.	25/05/16
Insumos	Hsbc Bank Brasil S.A	Aval/Penhor	1.093.170,24	8,75 % a.a	12/07/16
Insumos	Bradesco	Aval/Penhor	205.480,73	8,75 % a.a	30/07/16
Insumos	Itau Unibanco S.A	Aval/Penhor	334.764,98	8,75 % a.a	24/06/16
Insumos	Hsbc Bank Brasil S.A	Aval/Penhor	1.182.279,66	8,75 % a.a	09/08/16
Insumos	Itau Unibanco S.A	Aval/Penhor	285.775,75	6,50 % a.a.	27/05/16
Insumos	Itau Unibanco S.A	Aval/Penhor	595.465,57	8,75 % a.a	03/10/16
Insumos	Itau Unibanco S.A	Aval/Penhor	666.265,64	8,75 % a.a	03/10/16
Insumos	Mercantil Do Brasil	Aval/Penhor	3.483.676,52	8,75 % a.a	20/09/16
Insumos	Caixa Economica Federal	Aval/Penhor	1.801.578,04	8,75 % a.a	20/10/16
Insumos	Caixa Economica Federal	Aval/Penhor	1.203.329,15	8,75 % a.a	30/06/16
Insumos	Hsbc Bank Brasil S.A	Aval/Penhor	1.300.589,94	18,01% a.a	14/12/16
Investimentos	Hsbc Bank Brasil S.A	Aval/Alien.	15.137,14	3,05 % a.a	15/03/16
Enc. fin. a incorrer	Hsbc Bank Brasil S.A	-	-1.599,93	-	-
Investimentos	Banco J Safra S.A	Aval/Alien.	198.550,85	3,00 % a.a	15/07/18
Enc. fin. a incorrer	Banco J Safra S.A	-	-7.656,11	-	-
Investimentos	Banco J Safra S.A	Aval/Alien.	57.528,94	3,00 % a.a	16/07/18
Enc. fin. a incorrer	Banco J Safra S.A	-	-2.218,41	-	-
Investimentos	Banco Rodobens S A	Aval/Alien.	100.748,30	3,00 % a.a	15/05/18
Enc. fin. a incorrer	Banco Rodobens S A	-	-3.674,38	-	-
Investimentos	Banco Itau S/A	Aval/Alien.	125.341,97	5,50 % a.a	15/09/17
Enc. fin. a incorrer	Banco Itau S/A	-	-5.973,53	-	-
Investimentos	Banco Itau S/A	Aval/Alien.	22.282,83	5,50 % a.a	15/09/17
Enc. fin. a incorrer	Banco Itau S/A	-	-1.061,91	-	-
Investimentos	Banco Do Brasil S/A	Aval/Hipoteca	1.436.081,22	10,00 % a.a	01/01/22
Investimentos	Banco Do Brasil S/A	Aval/Hipoteca	82.900,82	-	15/11/17
Investimentos	Hsbc Bank Brasil S.A	Aval/Alien.	16.250,00	5,60 % a.a	15/04/16
Investimentos	Banco J Safra S.A	Aval/Penhor	130.916,80	4,50 % a.a	15/04/19
Enc. fin. a incorrer	Banco J Safra S.A	-	-11.899,25	-	-
Investimentos	Banco J Safra S.A	Aval/Penhor	51.700,98	4,50 % a.a	15/05/19
Enc. fin. a incorrer	Banco J Safra S.A	-	-4.802,72	-	-
Crédito rural	Banco Do Brasil S/A	Aval/Hipoteca	1.025.193,90	3% a.a + P. min.	30/10/25
Enc. fin. a incorrer	Banco Do Brasil S/A	-	-143.425,03	-	-
Cotas partes	Banco Do Brasil S/A	Aval/Hipoteca	1.358.746,20	3% a.a + P. min.	30/10/25
Enc. fin. a incorrer	Banco Do Brasil S/A	-	-190.080,85	-	-
Cotas partes (pesa)	Banco Do Brasil S/A	Aval/Hipoteca	5.083.474,14	4,08% a.a+IGPM	01/07/22
Total			50.467.781,75		

Sob as penas da lei, declaramos que as informações aqui contidas são verdadeiras e nos responsabilizamos por todas elas:

Presidente: **Julio Sânzio Vilela**  
 RG 330.031 SSP MS  
 CPF 813.643.506-53

Vice-presidente: **Marco Antônio Oliveira Campos**  
 RG 35583928992614 DGPC GO  
 CPF 814.972.291-20

Secretário: **Vanderci Dundi**  
 RG 6682158 SSP SP  
 CPF 726.859.998-68

Contador: **Valdinei de Costa Soares**  
 RG 4254 9310 DGPC GO  
 CPF 965.236.571-20  
 CRC GO 17863/0-7 GO

r) Subvenção para Incentivos Fiscais representa os valores de investimentos realizados em fundos setoriais, através de incentivos fiscais oriundos do imposto de Renda devido e recolhido em exercícios anteriores; de benefícios concedidos pelo Estado de Goiás para quitação de créditos juntos ao FOMENTAR – Fundo de Participação e Fomento a Industrialização do Estado de Goiás.

s) Subvenções da Previdência Social representa os valores utilizados em aquisições de equipamentos para o ambulatório médico/odontológico, recursos advindos do convênio firmado entre a Cooperativa e o INSS.

t) Doações para Investimentos representam:

Uma área de 3,63 ha. recebida em doação, ocupada com a Loja Matrinchã;

Uma gleba de terras com 3,97,25 ha recebida em doação da Associação dos Funcionários da COMIVA, para instalações da futura sede social;

A quantia de R\$ 60.000,00, recebida em doação para investir na sede da associação dos funcionários;

A quantia de R\$ 80.000,00 recebida da Prefeitura Municipal de Portelândia-GO, destinada a aquisição de uma área de 5 ha. de terra para instalação de um armazém graneleiro naquele município.

u) Ajuste de Avaliação Patrimonial, Constituída em 31/12/2009, representa o acréscimo patrimonial verificado pela avaliação de bens a valor presente, em conformidade com a Lei n.º 11.638/07 e alterada pela Lei n.º 11.941/09.

v) Os Fundos de Reserva e de Assistência Técnica Educacional e Social e a destinação à Associação dos Funcionários, foram constituídos conforme a Lei n.º 5.764/71, e artigos 63,b e 63,d do Estatuto Social;

w) Os Ingressos do ato cooperativo foram apurados de acordo com as operações:

Para bens de produção – a proporcionalidade da produção entregue e comercializada; e  
Para bens de fornecimento – a proporcionalidade dos fornecimentos;

x) As Receitas do ato não cooperativo foram apuradas de acordo com as operações:

Para bens de produção – a proporcionalidade da produção entregue e comercializada; e  
Para bens de fornecimento – a proporcionalidade das vendas;




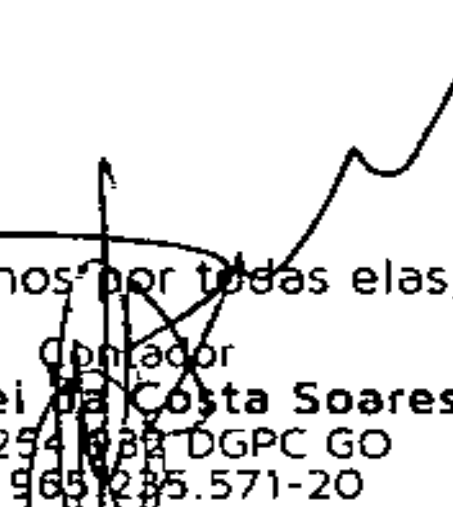
y) Os dispêndios e as despesas operacionais setoriais e complementares foram separados da seguinte forma:

Os dispêndios e despesas operacionais de vendas e serviços diretamente vinculados às atividades/produtos foram separados entre cooperados e terceiros, proporcionalmente ao resultado bruto.

Os ingressos/receitas e dispêndios/despesas operacionais complementares (administração geral, financeira e outras) foram separadas entre cooperados e terceiros através de rateios, com base nas proporções do resultado operacional bruto. Os ingressos/receitas e dispêndios/despesas operacionais complementares foram ainda distribuídos entre os setores/atividades, nas proporções do resultado operacional, desta forma foi possível a apuração das sobras/resultados operacionais líquidos entre cooperados e terceiros, analiticamente por produtos e ou atividade.

z) O Resultado Positivo do Ato Não Cooperativo no Valor de R\$ 66.102,21 (Sessenta e seis mil, cento e dois reais e vinte e um centavos) foi destinado à reserva de Assistência de Técnica Educacional e Social (RATES) conforme Art.87 da Lei 5.764/71 e art.65 Paragrafo único, do Estatuto Social.

Sob as penas da lei, declaramos que as informações aqui contidas são verdadeiras e nos responsabilizamos por todas elas;

 Presidente <b>Julio Sânzio Vilela</b> RG 330.031 SSP MS CPF 813.643.506-53	 Vice-presidente <b>Marco Antônio Oliveira Campos</b> RG 35583928992614 DGPC GO CPF 814.972.291-20	 Secretário <b>Vanderci Dundi</b> RG 6682158 SSP SP CPF 726.859.998-68	 Operador <b>Valdinei da Costa Soares</b> RG 42541338 DGPC GO CPF 5651235.571-20 CRC GO 17863/0-7 GO
--	--	---	--

aa) Da Sobra de R\$ 1.581.802,73 (Um milhão e quinhentos e oitenta e um mil e oitocentos e dois reais e setenta e três centavos) após as reversões e destinações às Reservas Estatutárias, ficaram à disposição da Assembleia Geral Ordinária (AGO), o valor de R\$ 316.360,54 (Trezentos e dezesseis mil e trezentos e sessenta reais e Cinquenta e quatro Centavos).

#### NOTA 04 – MUDANÇAS DE PRÁTICAS CONTÁBEIS

Durante o exercício não ocorreram mudanças na aplicação de critérios contábeis em relação ao exercício anterior.

#### NOTA 05 – INDICADORES PARA ANÁLISE DAS DEMONSTRAÇÕES

Reconhecidos os efeitos inflacionários com os Índices oficiais verificados da variação do IGPM – FGV surgem os seguintes indicadores percentuais de variação em relação ao exercício anterior nos aspectos patrimonial e econômico-financeiro.

		31/12/15	31/12/14
Evolução do Ativo Imobilizado/Investimentos	*	-8,55%	-3,96%
Evolução do Patrimônio Líquido	*	-4,90%	-6,80%
Evolução do Capital Social	*	-1,67%	2,58%
Evolução da Receita Líquida Operacional	*	-9,35%	-13,95%
Evolução dos Custos e Despesas	*	-10,39%	-14,34%
Liquidez Corrente	**	1,12	1,16
Liquidez Geral	**	1,04	1,02
Resultado Líquido em relação à Receita Líquida	**	0,71%	0,26%
Grau de Endividamento	**	64,79%	61,86%
Participação do Capital no Patrimônio Líquido	**	42,97%	41,56%
Garantia de Capital de Terceiros	**	54,36%	61,66%
Remuneração do Capital Próprio	**	3,59%	1,37%
Evolução do Resultado Líquido	*	149,71%	-29,37%
* Em relação ao exercício anterior			
** em relação ao próprio exercício			

#### NOTA 06 – CONTINGÊNCIAS FISCAIS

No período prescricional inexistiram ocorrências de revisões nos registros da cooperativa por parte dos órgãos fiscalizadores/ tributantes, o que, contudo, não afasta a possibilidade de surgirem contingências oriundas de futuras verificações nos exercícios ainda não alcançados pela prescrição legal.

#### NOTA 07 – REDUÇÃO A VALOR RECUPERÁVEL DE ATIVOS

A cooperativa não possui ativos financeiros de longo prazo, nem de curto prazo relevantes, sujeitos a ajustes a valor presente. Para os demais ativos, embora não tenha sido efetuado teste de recuperabilidade, acredita-se que são, em sua grande maioria, recuperáveis por valores superiores aos valores contábeis e eventuais ativos que possam estar desvalorizados não produziram impactos significativos nas demonstrações financeiras, vez que os ativos sujeitos a redução a valores de recuperação, considerados em seu conjunto tem valor de recuperação maior que o valor contábil.

Sob as penas da lei, declaramos que as informações aqui contidas são verdadeiras e nos responsabilizamos por todas elas;

Presidente  
**Julio Sânzio Vilela**  
 RG 330.031 SSP MS  
 CPF 813.643.506-53

Vice-presidente  
**Marco Antônio Oliveira Campos**  
 RG 35583928892614 DGPC GO  
 CPF 814.972.291-20

Secretário  
**Vandercl Dundi**  
 RG 6682158 SSP SP  
 CPF 726.859.998-68

Contador  
**Valdirley da Costa Soares**  
 RG 4754932 DGPC GO  
 CPF 589.235.571-20  
 CRC 0017863/0-7 GO

### NOTA 08 – PARTES RELACIONADAS

Não houve no exercício qualquer transação comercial ou financeira com partes relacionadas. Os Diretores da Cooperativa são remunerados de acordo com as condições e parâmetros normais de mercado, cuja remuneração foi fixada em Assembleia Geral.

### NOTA 09 – INSTRUMENTOS FINANCEIROS

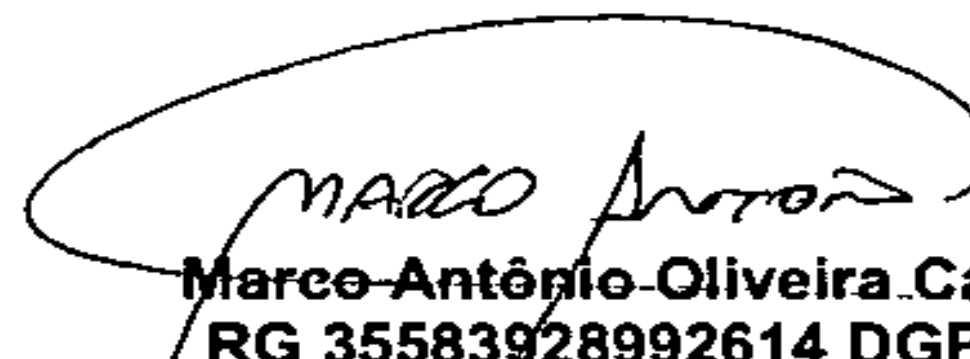
Os instrumentos financeiros usualmente utilizados pela cooperativa restringem-se às aplicações financeiras, estando reconhecidas nas demonstrações contábeis pelos critérios descritos na nota 03 letra "k" e pelo regime de competência do exercício. A Cooperativa não efetuou aplicações em derivativos ou quaisquer outros ativos sujeitos a riscos.

Reconhecemos a exatidão das demonstrações contábeis encerradas em 31/12/2015, cujo balanço patrimonial importa em R\$ 130.236.178,85 (Cento e trinta milhões e duzentos e trinta e seis mil e cento e setenta e oito reais e oitenta e cinco centavos).

Mineiros (GO), 31 de dezembro de 2.015.




**Júlio Sânzio Vilela**  
RG 330031 SSP MS  
CPF 813.643.506-53  
Presidente




**Marco Antônio Oliveira Campos**  
RG 35583928992614 DGPC GO  
CPF 814.972.291-20  
Vice – Presidente




**Vanderci Dundi**  
RG 6682158 SSP SP  
CPF 726.859.998-68  
Secretário



**Valdinei da Costa Soares**  
RG 4254932 DGPC GO  
CPF 965.235.571-20  
CRC GO 17863/O-7  
Contador



Sob as penas da lei, declaramos que as informações aqui contidas são verdadeiras e nos responsabilizamos por todas elas;



Presidente: **Julio Sânzio Vilela**  
RG 330.031 SSP MS  
CPF 813.643.506-53

Vice-presidente: **Marco Antônio Oliveira Campos**  
RG 35583928992614 DGPC GO  
CPF 814.972.291-20

Secretário: **Vanderci Dundi**  
RG 6682158 SSP SP  
CPF 726.859.998-68

Contador: **Valdinei da Costa Soares**  
RG 4254932 DGPC GO  
CPF 965.235.571-20  
CRC GO 17863/O-7 GO

## PARECER DO CONSELHO FISCAL

Nós, abaixo assinados, membros do Conselho Fiscal da Cooperativa Mista Agropecuária do Vale do Araguaia, sigla, COMIVA, em cumprimento às atribuições legais e estatutárias, examinamos as Demonstrações Contábeis relativas ao exercício social encerrado em 31 de dezembro de 2015, compreendendo: Balanço Patrimonial, Demonstrações da Conta Sobras ou Perdas (1) e (2), Demonstração das Reversões e Destinações do Resultado do Exercício Sobras ou Perdas (1) e (2), Demonstração do Fluxo de Caixa (DFC), Demonstração das Mutações do Patrimônio Líquido, devidamente acompanhadas das Notas Explicativas e com o devido assessoramento do Contador, procedemos a análise sistemática das operações realizadas pela Cooperativa no referido exercício.

Com base nas avaliações mensais realizadas, por meio de visitas às filiais e às demais unidades de negócios da Cooperativa e por meio de informações recebidas nas reuniões com Diretoria Executiva, Gerentes, Supervisores e Auditoria Interna da Cooperativa, tivemos condições de acompanhar as operações realizadas, dentro da extensão e profundidade que entendemos ser necessárias para que possamos elaborar nosso parecer.

Em função do exposto e respaldado no Parecer de Auditoria independente de 29 de fevereiro de 2016, em nossa opinião, as referidas Demonstrações Contábeis, bem como o resultado apurado, representam adequadamente em todos os aspectos relevantes a situação patrimonial e financeira da Cooperativa em 31 de dezembro de 2015.

Recomendamos, portanto, a sua aprovação pelos Senhores Associados.




**AELTON SOUSA RESENDE**  
CPF 597.737.311-20  
COORDENADOR

Mineiros – GO, 02 de março de 2016



**ARLÔ FRANCISCO ALVES**  
CPF 005.165.068-11  
SECRETÁRIO



**MURILO SANTOS REZENDE**  
CPF 043.595.281-16  
CONSELHEIRO EFETIVO





AUDITORIA & CONSULTORIA COOPERATIVISTA  
E EMPRESARIAL LTDA.

## RELATÓRIO DOS AUDITORES INDEPENDENTES SOBRE AS DEMONSTRAÇÕES CONTÁBEIS

**SEDE:**

Av. C - Qd. A-48 - Lt. 05  
Jd. Goiás - CEP 74805-070  
Goiânia - Goiás.  
Fone/Fax: (62) 3093-5535  
E-mail:  
alvidobecker@hotmail.com

Ilmos. Srs.

Membros dos Conselhos de Administração e Fiscal da  
**COOPERATIVA MISTA AGROPECUÁRIA DO VALE DO ARAGUAIA -  
COMIVA**  
Mineiros - GO.

**1 -** Examinamos as demonstrações contábeis da **COOPERATIVA MISTA AGROPECUÁRIA DO VALE DO ARAGUAIA - COMIVA**, que compreendem o balanço patrimonial em 31 de dezembro de 2015 e as respectivas demonstrações de sobras ou perdas, das mutações do patrimônio líquido, das reversões e destinações e dos fluxos de caixa para o exercício findo naquela data, assim como as notas explicativas que fazem parte integrante das referidas demonstrações.

**2 -** A administração da Cooperativa é responsável pela elaboração e adequada apresentação dessas demonstrações contábeis de acordo com as práticas contábeis adotadas no Brasil e pelos controles internos que ela determinou como necessários para permitir a elaboração de demonstrações contábeis livres de distorção relevante, independentemente se causada por fraude ou erro.

**3 -** Nossa responsabilidade é a de expressar uma opinião sobre essas demonstrações contábeis com base em nossa auditoria, conduzida de acordo com as normas brasileiras e internacionais de auditoria. Essas normas requerem o cumprimento de exigências éticas pelos auditores e que a auditoria seja planejada e executada com o objetivo de obter segurança razoável de que as demonstrações contábeis estão livres de distorção relevante.

Uma auditoria envolve a execução de procedimentos selecionados para obtenção de evidência a respeito dos valores e divulgações apresentados nas demonstrações contábeis. Os procedimentos selecionados dependem do julgamento do auditor, incluindo a avaliação dos riscos de distorção relevante nas demonstrações contábeis, independentemente se causada por fraude ou erro. Nessa avaliação de riscos, o auditor considera os controles internos relevantes para a elaboração e adequada apresentação das demonstrações contábeis da cooperativa para planejar os procedimentos de auditoria que são apropriados nas circunstâncias, mas não para fins de expressar uma opinião sobre a eficácia desses controles internos da cooperativa. Uma auditoria inclui, também, a avaliação da adequação das práticas contábeis utilizadas e a razoabilidade das estimativas contábeis feitas pela administração, bem como a

**CRENCIAMENTO:**

OCB  
Organização das  
Cooperativas Brasileiras



AUDITORIA & CONSULTORIA COOPERATIVISTA  
E EMPRESARIAL LTDA.


avaliação da apresentação das demonstrações contábeis tomadas em conjunto.

Consideramos que a evidência de auditoria obtida é suficiente e apropriada para fundamentar nossa opinião.

4 - Em nossa opinião, as demonstrações contábeis acima referidas apresentam adequadamente, em todos os aspectos relevantes, a posição patrimonial e financeira da **COOPERATIVA MISTA AGROPECUÁRIA DO VALE DO ARAGUAIA – COMIVA**, em 31 de dezembro de 2015, o resultado de suas operações, as mutações no seu patrimônio líquido e dos seus fluxos de caixa para o exercício findo naquela data, de acordo com as práticas contábeis adotadas no Brasil.

Goiânia – GO, 29 de fevereiro de 2016.

Alvido Becker  
CRC/PR-023012/O-8 T-GO  
Auditor Independente  
Credenciamento OCB-GO nº 693



**SEDE:**

Av. C - Qd. A-48 - Lt. 05  
Jd. Goiás - CEP 74805-070  
Goiânia - Goiás.  
Fone/Fax: (62) 3093-5535  
E-mail:  
alvidobecker@hotmail.com

**CRENCIAMENTO:**

OCB  
Organização das  
Cooperativas Brasileiras