

RELATÓRIO DA ADMINISTRAÇÃO - EXERCÍCIO 2.013 (Período de 01/01/2013 a 31/12/2013)



RELATÓRIO DA ADMINISTRAÇÃO - EXERCÍCIO 2.013

(Período de 01/01/2013 a 31/12/2013)

Relatório da Gestão 2013, compreendendo o Balanço Patrimonial, Demonstração das Sobras ou Perdas e do Resultado do Exercício, Demonstração das Reversões/Destações do Resultado do Exercício - Sobras ou Perdas (1), Demonstração do Resultado do Exercício - Sobras ou Perdas (2), Demonstração das Reversões/Destações do Resultado do Exercício - Sobras ou Perdas (2), Demonstração das Mutações do Patrimônio Líquido, Demonstração de Fluxo de Caixa (DFC), Notas Explicativas, Parecer do Auditor Independente e Parecer do Conselho Fiscal.

Sob as penas da lei, declaramos que as informações aqui contidas são verdadeiras e nos responsabilizamos por todas elas;

Presidente

Julio Sânzio Vilela
RG 330.031 SSP MS
CPF 813.643.506-53

Vice-presidente

Marco Antônio Oliveira Campos
RG 35583928992614 DGPC GO
CPF 814.972.291-20

Secretário

Vanderci Dundi
RG 6682158 SSP SP
CPF 726.859.998-68

Contador

Valdinei da Costa Soares
RG 4254.932 DGPC GO
CPF 965.235.971-20
CRC GO 17863/8-7 GO

1 - CONSELHOS

1.1 – CONSELHO DE ADMINISTRAÇÃO

1.1.1 – PRESIDENTE

Júlio Sânzio Vilela

1.1.2 – VICE-PRESIDENTE

Marco Antônio Oliveira Campos

1.1.3 – SECRETÁRIO

Vanderci Dundi

1.1.4 – DEMAIS CONSELHEIROS

Almiro Alves Pereira
Célio Marcos de Rezende
Gustavo Costa Vilela
Luiz Carafini
Samuel Silva Barbosa

1.2 – CONSELHO FISCAL

1.2.1 – EFETIVOS

Régis Resende Machado
Altamir Alves Pereira
Menon de Oliveira Carvalho

1.2.2 – SUPLENTES

Ney Wagner Marques das Neves
Wanderley Erthal Garaffa
Fernando Resende Oliveira

Sob as penas da lei, declaramos que as informações aqui contidas são verdadeiras e nos responsabilizamos por todas elas;

Presidente

Julio Sânzio Vilela
RG 330.031 SSP MS
CPF 813.643.506-53

Vice-presidente

Marco Antônio Oliveira Campos
RG 35583928992614 DGPC GO
CPF 814.972.291-20

Secretário

Vanderci Dundi
RG 6682158 SSP SP
CPF 726.859.998-68

Contador

Valdinei da Costa Soares
RG 4254 932 DGPC GO
CPF 965.235.571-20
CRC GO 17863/0-7/60

2. - ATIVIDADES DESENVOLVIDAS

2.1 – IMOBILIZAÇÕES

Foram realizados investimentos em Edificações e Construções, Terrenos, máquinas e equipamentos (Suporte para descarregar Big Bag para Empilhadeira, e outros), móveis e utensílios, instalações elétricas, sistemas de comunicação, equipamentos de informática, veículos (Caminhão Atron 2324/51 6X2 com cabine, 2 unidades SR BI- TREM D. 2L. Granel 7.100, Carreta R 480 A6 X 4 Marca: Scania mod. 315598, Caçamba Basculante VW-23.210 e outros), instalações comerciais da loja de Doverlândia.

2.2 – DESIMOBILIZAÇÕES

Foram vendidos alguns imobilizados classificados em máquinas e equipamentos, móveis e utensílios, Equipamentos de Informática e veículos que não atendiam as necessidades da Cooperativa.


2.3 – DESEMPENHO

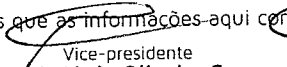
As atividades de recebimento, produção, e comercialização dos produtos agrícolas, dos bovinos, bem como a produção e comercialização de sal mineral e rações estão demonstradas nos gráficos a seguir:

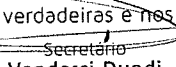
2.3.1 – PRODUTOS AGRÍCOLAS (EM KG)


RECEBIMENTO DE GRÃOS (KG)					
Produto	2009	2010	2011	2012	2013
Arroz	2.211.237	1.524.309	848.478	66.280	0
Milho	32.207.266	83.290.559	120.802.912	149.513.619	162.581.627
Sorgo	15.317.788	8.991.097	3.340.580	1.608.654	495.521
Soja	86.010.287	134.855.459	110.686.504	98.325.709	136.521.422
Outros	739.923	1.341.324	1.510.299	929.438	342.579
Total	136.486.501	230.002.748	237.188.773	250.443.700	299.941.149

Sob as penas da lei, declaramos que as informações aqui contidas são verdadeiras e nos responsabilizamos por todas elas;

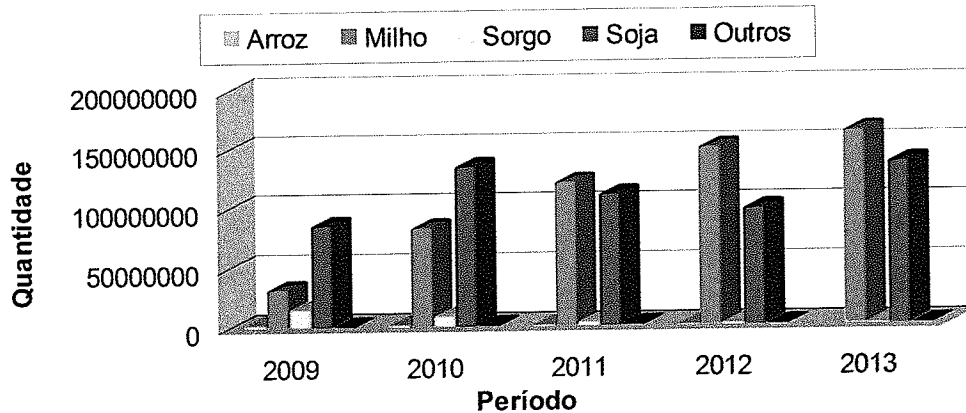
 **Julio Sânzio Vilela**
 RG 330.031 SSP MS
 CPF 813.643.506-53
 Presidente

 **Marco Antônio Oliveira Campos**
 RG 35583928992614 DGPC GO
 CPF 814.972.291-20
 Vice-presidente

 **Vanderci Dundi**
 RG 6682158 SSP SP
 CPF 726.859.998-68
 Secretário

 **Valdinei da Costa Soares**
 RG 4254.932 DGPC GO
 CPF 965.239.571-20
 CRC GO 17863/0-7 GO
 Contador

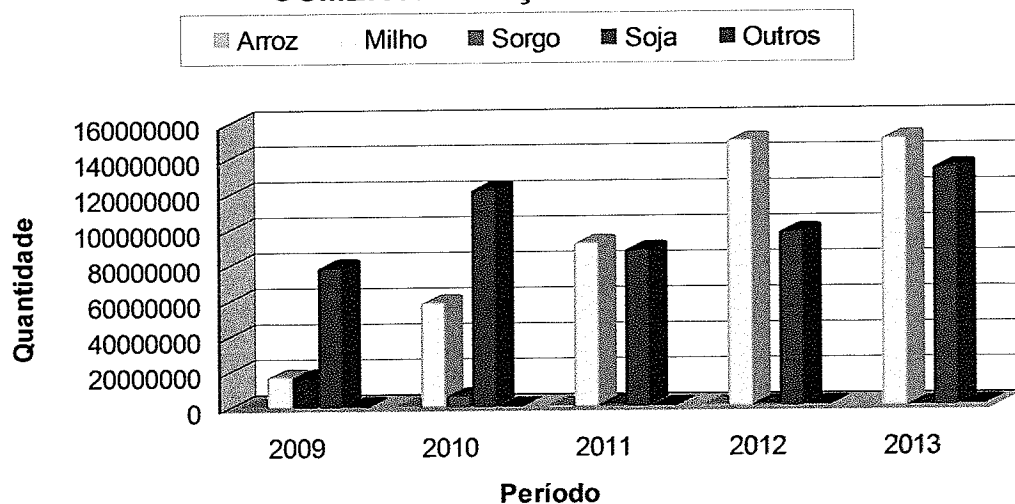
RECEBIMENTO DE GRÃOS



COMERCIALIZAÇÃO DE GRÃOS (KG)

Produto	2009	2010	2011	2012	2013
Arroz	13.270	189.024	305.457	66.280	0
Milho	17.451.708	59.060.438	92.270.492	149.513.619	150.252.439
Sorgo	17.387.256	6.443.170	1.671.170	1.608.654	450.000
Soja	79.187.990	122.477.844	88.571.757	98.325.709	133.751.023
Outros	938.393	561.264	686.580	929.438	825.378
Total	114.978.617	188.731.740	183.505.456	250.443.700	285.278.840

COMERCIALIZAÇÃO DE GRÃOS



Sob as penas da lei, declaramos que as informações aqui contidas são verdadeiras e nos responsabilizamos por todas elas;

Presidente
Julio Sânzio Vilela
RG 330.031 SSP MS
CPF 813.643.506-53

Vice-presidente
Marco Antônio Oliveira Campos
RG 35583928992614 DGPC GO
CPF 814.972.291-20

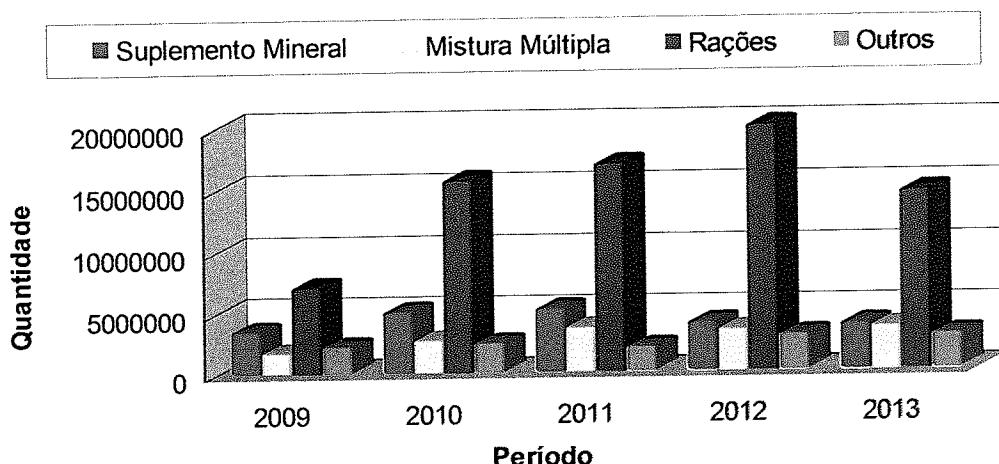
Secretário
Vanderci Dundi
RG 6682158 SSP SP
CPF 726.859.998-68

Contador
Valdinei da Costa Soares
RG 4254 932 DGPC GO
CPF 965.235.571-20
CRC GO 17863/01-7 GO

2.3.2 – RAÇÕES E SUPLEMENTOS (KG)

PRODUÇÃO DE RAÇÕES E SUPLEMENTOS (KG)					
Produto	2009	2010	2011	2012	2013
Suplemento Mineral	3.540.810	5.080.200	5.235.180	4.037.490	3.851.000
Mistura Múltipla	1.778.610	2.722.260	3.699.600	3.463.800	3.624.000
Rações	7.160.400	15.721.880	16.961.080	19.987.950	14.610.400
Outros	2.263.700	2.460.815	2.070.640	2.983.350	2.948.070
Total	14.743.520	25.985.155	27.966.500	30.472.590	25.033.470

PRODUÇÃO DE RAÇÕES E SUPLEMENTOS



COMERCIALIZAÇÃO DE RAÇÕES E SUPLEMENTOS (KG)					
Produto	2009	2010	2011	2012	2013
Suplemento Mineral	3.499.890	5.024.910	5.180.790	3.995.520	3.850.923
Mistura Múltipla	1.743.740	2.693.970	3.658.850	3.429.150	3.623.440
Ração	7.089.920	15.654.170	16.951.920	19.987.199	14.608.490
Outros	2.236.860	2.420.407	2.038.032	2.978.579	2.950.511
Total	14.570.410	25.793.457	27.829.592	30.390.448	25.033.364

Sob as penas da lei, declaramos que as informações aqui contidas são verdadeiras e nos responsabilizamos por todas elas;

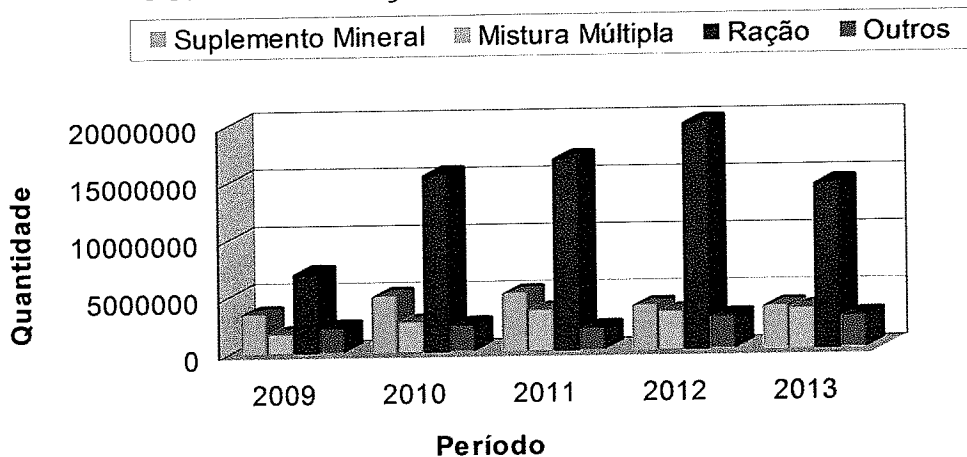
Presidente: **Julio Sânzio Vilela**
 RG 330.031 SSP MS
 CPF 813.643.506-53

Vice-presidente: **Marco Antônio Oliveira Campos**
 RG 35583928992614 DGPC GO
 CPF 814.972.291-20

Secretário: **Vanderci Dundi**
 RG 6682158 SSP SP
 CPF 726.859.998-68

Contador: **Valdinei da Costa Soares**
 RG 4254 932 DGPC GO
 CPF 965.235.571-29
 CRC GO 17863/017 GO

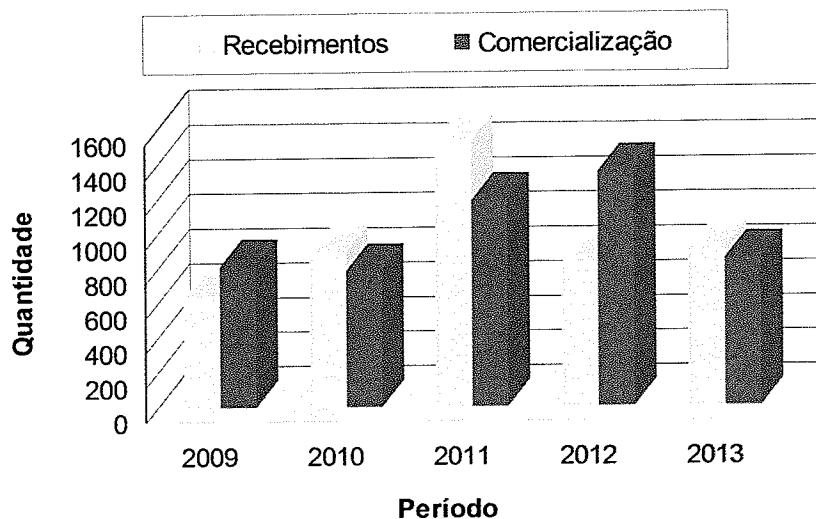
COMERCIALIZAÇÃO DE RAÇÕES E SUPLEMENTOS



2.3.3 – BOVINOS (CB)

BOVINOS					
Produto	2009	2010	2011	2012	2013
Recebimentos	642	895	1538	829	903
Comercialização	818	788	1192	1355	853

BOVINOS



Sob as penas da lei, declaramos que as informações aqui contidas são verdadeiras e nos responsabilizamos por todas elas.

Presidente
Julio Sâzio Vilela
 RG 330.031 SSP MS
 CPF 813.643.506-53

Vice-presidente
Marco Antônio Oliveira Campos
 RG 35583928992614 DGPC GO
 CPF 814.972.291-20

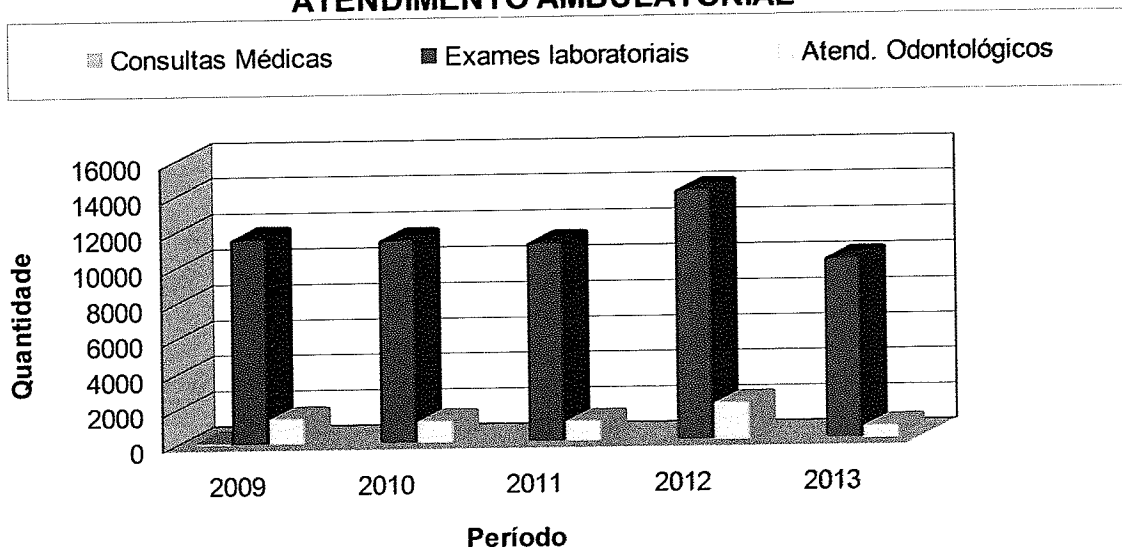
Secretário
Vanderci Dundi
 RG 6682158 SSP SP
 CPF 726.859.998-68

Contador
Valdinei da Costa Soares
 RG 4254 932 DGPC GO
 CPF 965.235.571-20
 CRC GO 17863/0-7 GO

2.3.4 – SERVIÇOS MÉDICOS E AMBULATORIAIS

SERVIÇOS MÉDICOS E AMBULATORIAIS (UN)					
Produtos	2009	2010	2011	2012	2013
Consultas Médicas	40	0	0	0	0
Exames laboratoriais	11.635	11.502	11.256	14.123	10.223
Atend. Odontológicos	1.472	1.259	1.169	2.124	736
Total	13.147	12.761	12.425	16.247	10.959

ATENDIMENTO AMBULATORIAL



2.3.6 – ASSISTÊNCIA TÉCNICA

A assistência técnica continua sendo objeto de atenção especial por parte da Cooperativa, em razão da expressiva contribuição da área agrícola nos seus negócios. Com a prestação de serviços aos produtores, desde a definição de plantio até a colheita, a Cooperativa prioriza a assistência técnica como suporte à melhoria da qualidade e produtividade nas lavouras por ela atendidas.

Os produtores pecuaristas também tem recebido da Cooperativa assistência técnica personalizada, disponibilizando técnicos para o acompanhamento das atividades pecuárias nas propriedades, visando melhorar a produtividade e qualidade da produção, com um trabalho voltado para a profissionalização na propriedade.

Sob as penas da lei, declaramos que as informações aqui contidas são verdadeiras e nos responsabilizamos por todas elas;

Presidente
Julio Sânzio Vilela
RG 330.031 SSP MS
CPF 013.643.506-53

Vice-presidente
Marco Antônio Oliveira Campos
RG 35583928992614 DGPC GO
CPF 814.972.291-20

Secretário
Vanderlei Dundi
RG 6682158 SSP SP
CPF 726.859.998-68

Contador
Valdinei da Costa Soares
RG 4254.932 DGPC GO
CPF 965.235.571-20
CRC GO 17863/0-7 GO

2.3.7 – HOMENAGENS PÓSTUMAS

Rendemos nossas homenagens àqueles com os quais tivemos a satisfação de tê-los como associados e deram a sua contribuição em prol do crescimento e solidificação desta Cooperativa. Fiéis aos princípios cooperativistas, demonstraram a compreensão de que no cooperativismo, a prática da intercooperação deve ser cima constante.

A eles, nossos sinceros agradecimentos e respeito.

3. DEMONSTRAÇÕES CONTÁBEIS

Na sequência serão apresentadas todas as demonstrações contábeis exigidas, bem como as demonstrações complementares, com o objetivo de identificar todas as movimentações ocorridas no exercício encerrado em 31/12/2013, e que resultaram na modificação da estrutura patrimonial da COOPERATIVA MISTA AGROPECUÁRIA DO VALE DO ARAGUAIA – COMIVA.

Sob as penas da lei, declaramos que as informações aqui contidas são verdadeiras e nos responsabilizamos por todas elas;

Presidente
Julio Sânzio Vilela
RG 330.031 SSP MS
CPF 813.643.506-53

Vice-presidente
Marco Antônio Oliveira Campos
RG 35583928992614 DGPC GO
CPF 814.972.291-20


Secretário
Vanderli Dundi
RG 6682158 SSP SP
CPF 726.859.998-68


Contador
Valdinei da Costa Soares
RG 4254 982 DGPC GO
CPF 968.235.571-20
CRC GO 17863/0-1/AGO

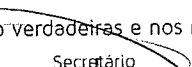
3.1 – BALANÇO PATRIMONIAL ENCERRADO EM 31 DE DEZEMBRO DE 2.013


DESCRIÇÃO	31/12/2013	31/12/2012
ATIVO	131.456.554,20	115.964.947,55
CIRCULANTE	85.337.402,22	69.950.446,06
DISPONIBILIDADES	14.445.407,05	2.753.875,89
CAIXA	301.651,98	294.519,82
BANCOS CONTA MOVIMENTO	5.866.177,60	747.564,43
APLICACÕES FINANCEIRAS	8.272.234,90	1.711.791,63
VALORES A RECEBER	45.633.529,06	45.588.761,10
CONTAS CORRENTES	41.743.973,33	37.108.056,08
ADIANTAMENTOS	3.800.806,26	8.405.227,67
IMPOSTOS A RECUPERAR	88.749,47	75.477,35
ESTOQUES	25.154.702,86	21.541.126,57
PRODUTOS DE REVENDA	13.634.128,20	12.189.337,24
PRODUTOS INDUSTRIALIZADOS	1.311.243,40	1.552.947,38
MATERIA PRIMA	2.439.246,25	2.809.157,50
PRODUTOS AGRICOLAS PROPRIOS	5.946.027,04	3.522.927,05
PRODUTOS AGRICOLAS ARMAZENADOS	898.498,21	594.865,40
IMOVEIS DESTINADOS A VENDA	925.559,76	871.892,00
DISPENDIOS ANTECIPADOS	103.763,28	66.682,51
NÃO CIRCULANTE	46.119.151,98	46.014.501,49
REALIZAVEL A LONGO PRAZO	3.653.770,91	3.515.538,03
APLICAÇÕES FINANCEIRAS	4.993.692,27	4.175.196,03
(-) RENDA A APROPRIAR - CTN	-1.462.826,88	-1.462.826,88
CONTAS CORRENTES	61.088,53	1.006.121,67
OUTROS VALORES A RECEBER	361.816,99	326.036,16
(-) PROVISAO P/ CRÉDITOS DE LIQUIDAÇÃO DUVIDOSA	-300.000,00	-528.988,95
INVESTIMENTOS	6.778.080,58	6.158.685,29
COTAS DE CAPITAL - COOPERATIVAS	1.967.480,58	1.348.085,29
OUTROS INVESTIMENTOS	4.810.600,00	4.810.600,00
IMOBILIZADO	35.687.300,49	36.340.278,17
CUSTOS CORRIGIDOS	41.256.489,28	40.000.968,58
(-) DEPRECIACOES ACUMULADAS	-5.569.188,79	-3.660.690,41

Sob as penas da lei, declaramos que as informações aqui contidas são verdadeiras e nos responsabilizamos por todas elas;

 Presidente
Julio Sânzio Vilela
 RG 330.031 SSP MS
 CPF 813.643.506-53

 Vice-presidente
Marco Antônio Oliveira Campos
 RG 35583928992614 DGPC GO
 CPF 814.972.291-20

 Secretário
Vanderlei Dondi
 RG 6682158 SSP SP
 CPF 726.859.998-68

 Contador
Valdinei da Costa Soares
 RG 4254.922 DGPC GO
 CPF 968.235.571-28
 CRC GO 17863/0-7UGO

3.1 – BALANÇO PATRIMONIAL ENCERRADO EM 31 DE DEZEMBRO DE 2.013

DESCRIÇÃO	31/12/2013	31/12/2012
PASSIVO	131.456.554,20	115.964.947,55
CIRCULANTE	75.211.937,01	61.332.468,41
CREDORES POR FUNCIONAMENTO	29.226.312,16	28.685.314,10
FORNECEDORES	23.897.065,13	22.224.621,72
OUTRAS OBRIGACOES	3.816.736,05	4.546.010,17
SALARIOS E OBRIGACOES SOCIAIS	1.456.399,19	1.761.580,83
OBRIGACOES TRIBUTARIAS	56.111,79	153.101,38
CREDORES POR FINANCIAMENTO	45.985.624,85	32.647.154,31
FINANCIAMENTOS	46.410.034,15	33.137.243,63
(-) ENCARGOS FINANCEIROS	-424.409,30	-490.089,32
NÃO CIRCULANTE	11.096.948,92	9.889.308,03
CREDORES POR FUNCIONAMENTO	1.029.305,25	670.470,66
OUTRAS OBRIGACOES	1.029.305,25	670.470,66
CREDORES POR FINANCIAMENTO	10.067.643,67	9.218.837,37
FINANCIAMENTOS	10.548.726,73	9.753.056,70
ENCARGOS FINANCEIROS	-481.083,06	-534.219,33
PATRIMONIO LÍQUIDO	45.147.668,27	44.743.171,11
CAPITAL SOCIAL REALIZADO	17.047.381,06	16.871.197,03
CAPITAL SUBSCRITO	18.713.655,15	18.530.151,00
(-) CAPITAL A REALIZAR	-1.666.274,09	-1.658.953,97
RESERVAS DE CAPITAL	1.065.502,60	1.065.502,60
SUBVENCAO PARA INCENTIVOS FISCAIS	671.050,43	671.050,43
DOACOES / SUBVENCOES	390.494,81	390.494,81
SUBVENCOES DA PREVIDENCIA SOCIAL	3.957,36	3.957,36
RESERVAS DE SOBRAS INFLACIONARIAS	53.439,97	53.439,97
RESERVAS ESTATUTARIAS	7.523.362,85	6.683.496,88
FUNDO DE RESERVA LEGAL	7.197.492,73	6.376.058,29
RATES (RES ASSIST TEC EDUCACIONAL E SOCIAL)	325.870,12	307.438,59
AJUSTE DE AVALIAÇÃO PATRIMONIAL	19.294.966,17	19.954.289,72
SOBRAS A DISPOSICAO DA AGO	163.015,62	115.244,91

Sob as penas da lei, declaramos que as informações aqui contidas são verdadeiras e nos responsabilizamos por todas elas.

Presidente
Julio Sânzio Vilela
RG 330.031 SSP MS
CPF 813.643.506-53

Vice-presidente
Marco Antônio Oliveira Campos
RG 35583928992614 DGPC GO
CPF 814.972.291-20


Secretário
Vandercl Dundi
RG 6682158 SSP SP
CPF 726.859.998-68

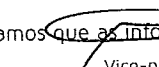
Contador
Valdinei da Costa Soares
RG 4254 932 DGPC GO
CPF 965.235.571-20
CRC GO 17863/0-7 GO

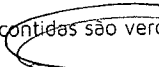
3.2 – DEMONSTRAÇÃO DAS SOBRAS OU PERDAS E DO RESULTADO DO EXERCÍCIO ENCERRADO EM 31 DE DEZEMBRO DE 2.013. (01)


DESCRIÇÃO	SOBRAS E PERDAS	RESULTADO	31/12/2013 CONSOLIDADO	31/12/2012 CONSOLIDADO
INGRESSOS/RECEITAS OPERACIONAIS BRUTOS	253.990.084,68	11.956.069,80	265.946.154,48	202.375.009,68
INGRESSOS E RECEITAS DE VENDAS	252.368.412,84	10.216.562,24	262.584.975,08	199.843.135,12
INGRESSOS E RECEITAS DE SERVIÇOS	1.621.671,84	1.739.507,56	3.361.179,40	2.531.874,56
(-) ABATIMENTOS E IMPOSTOS	(4.895.737,96)	(417.387,52)	(5.313.125,48)	(4.598.939,66)
DEV./IMP.S/INGRESSOS E RECEITAS DE VENDAS	(4.895.737,96)	(374.673,36)	(5.270.411,32)	(4.554.191,02)
IMP.S/INGRESSOS E RECEITAS DE SERVIÇOS	-	(42.714,16)	(42.714,16)	(44.748,64)
INGRESSOS/RECEITAS OPERACIONAIS LÍQUIDOS	249.094.346,72	11.538.682,28	260.633.029,00	197.776.070,02
INGRESSOS E RECEITAS DE VENDAS	247.472.674,88	9.841.888,88	257.314.563,76	195.288.944,10
INGRESSOS E RECEITAS DE SERVIÇOS	1.621.671,84	1.696.793,40	3.318.465,24	2.487.125,92
(-) DISPÊNDIOS/CUSTOS OPERACIONAIS	(242.265.682,47)	(11.357.798,27)	(253.623.480,74)	(190.643.166,17)
DISP./CUSTOS S/INGR. E RECEITAS DE VENDAS	(224.599.676,72)	(9.907.275,97)	(234.506.952,69)	(175.403.447,73)
DISPÊNDIOS/DESPESAS OPERACIONAIS	(17.666.005,75)	(1.450.522,30)	(19.116.528,05)	(15.239.718,44)
SOBRAS E RESULTADOS OPERACIONAIS SETORIAIS	6.828.664,25	180.884,01	7.009.548,26	7.132.903,85
(-) DISP./DESP./REC. OPERAC. COMPLEMENTARES	(2.414.874,65)	(73.147,86)	(2.488.022,51)	(3.219.333,33)
(-) DISPÊNDIOS/DESPESAS ADMINISTRATIVAS	(3.327.944,21)	(100.805,23)	(3.428.749,44)	(3.581.475,80)
OUTRAS REC./DISP.E DESP. OPERACIONAIS	913.069,56	27.657,37	940.726,93	362.142,47
SOBRAS E RESULTADOS OPERACIONAIS	4.413.789,60	107.736,15	4.521.525,75	3.913.570,52
INGRESSOS/DISPÊNDIOS FINANCEIROS	(3.598.711,52)	(108.640,87)	(3.707.352,39)	(3.344.003,94)
(-) RESULTADO FINANCEIRO LÍQUIDO	(3.598.711,52)	(108.640,87)	(3.707.352,39)	(3.344.003,94)
INGRESSOS/RECEITAS FINANCEIRAS	2.167.825,10	65.434,51	2.233.259,61	2.546.553,76
(-) DISPÊNDIOS/DESPESAS FINANCEIRAS	(5.766.536,62)	(174.075,38)	(5.940.612,00)	(5.890.557,70)
SOBRAS E RESULTADO LÍQUIDO DO EXERCÍCIO	815.078,09	-904,73	814.173,36	569.566,58

Sob as penas da lei, declaramos que as informações aqui contidas são verdadeiras e nos responsabilizamos por todas elas.

 **Julio Sânzio Vilela**
 RG 330.031 SSP MS
 CPF 813.643.506-53
 Presidente

 **Marco Antônio Oliveira Campos**
 RG 35583928992614 DGPC GO
 CPF 814.972.291-20
 Vice-presidente

 **Vanderlei Dundi**
 RG 6682158 SSP SP
 CPF 726.859.998-68
 Secretário

 **Valdinei da Costa Soares**
 RG 4254.932 DGPC GO
 CPF 965.235.571-20
 CRC GO 17863/0-7 GO
 Contador

**3.3 – DEMONSTRAÇÃO DAS REVERSÕES E DESTINAÇÕES DAS SOBRAS OU PERDAS
 E DO RESULTADO DO EXERCÍCIO ENCERRADO EM 31 DE DEZEMBRO DE 2.013.
 (01)**

DESCRIÇÃO	31/12/2013	31/12/2012
01 - SOBRAS/RESULTADO LÍQUIDO DO EXERCÍCIO	814.173,36	569.566,58
02 - DESTINAÇÕES		
2.1 - LEGAIS		
2.1.2 - RESERVA LEGAL		
ABSORÇÃO DO RESULTADO NEGATIVO COM TERCEIROS	904,73	6.657,96
SUBTOTAL – SOBRAS LÍQUIDAS DO EXERCÍCIO	815.078,09	576.224,54
SUBTOTAL – SOBRAS LÍQUIDAS DO EXERCÍCIO POR ATIVIDADE	815.078,09	576.224,54
2.2 - ESTATUTÁRIAS		
2.2.1 - RESERVA LEGAL		
20% DAS SOBRAS (Art. 63,a)	163.015,62	115.244,91
2.2.2 - RATES		
5% DAS SOBRAS (Art. 63, b)	40.753,90	28.811,23
2.2.3 - CAPITAL SOCIAL		
50% DAS SOBRAS (Art. 63,c)	407.539,05	259.301,03
2.2.4 - AFUCOMIVA		
5% DAS SOBRAS (Art. 63,d)	40.753,90	28.811,23
2.2.5 – PARTICIPAÇÃO DOS EMPREGADOS		
5% DAS SOBRAS (Art. 63,f Estatuto 2012)	-	28.811,23
03 - SOBRAS LÍQUIDAS À DISPOSIÇÃO DA A.G.O. (Art. 64,e)	163.015,62	115.244,91

Sob as penas da lei, declaramos que as informações aqui contidas são verdadeiras e nos responsabilizamos por todas elas.

Presidente
Julio Sânzio Vilela
 RG 330.031 SSP MS
 CPF 813.643.506-53

Vice-presidente
Marco Antônio Oliveira Campos
 RG 35583928992614 DGPC GO
 CPF 814.972.291-20

Secretário
Vanderci Dundi
 RG 6682158 SSP SP
 CPF 726.859.998-68

Contador
Valdinei da Costa Soares
 RG 4254 932 DGPC GO
 CPF 965.235.571-20
 CRC GO 17863/0-7 GO

3.4 – DEMONST. DAS SOBRAS OU PERDAS E DO RESULTADO DO EXERC. ENCERRADO EM 31 DE DEZEMBRO DE 2.013. (02)

DEMONSTRAÇÃO DO RESULTADO DO EXERCÍCIO ENCERRADO EM 31 DE DEZEMBRO DE 2013						
DESCRIÇÃO	INGRESSOS E RECEITAS OPER. BRUTOS	(-) ABATIMENTOS DOS INGRESSOS E RECEITAS	(-) DISPÊNDIOS CUSTOS OPERAC.	(-) INGR/RECEITAS DISP./DESP. OPERAC. COMPL.	SOBRAS E RESULTADO LÍQUIDO DO EXERCÍCIO	
					SOBRAS	RESULTADO CONSOLIDADO
TOTAL	265.946.154,48	5.313.125,48	253.623.480,74	6.195.374,90	815.078,09	814.173,36
PROD.AGRICOLAS	179.464.508,65	1.865.079,75	175.517.282,66	1.777.769,39	332.867,45	304.376,85
SOJA	125.546.276,56	1.614.838,89	122.316.471,97	1.378.883,26	264.931,33	236.082,44
MILHO	53.364.436,55	243.414,16	52.655.188,74	397.736,14	67.744,28	68.097,51
SORGO	0,00	0,00	0,00	0,00	0,00	0,00
ARROZ	0,00	0,00	0,00	0,00	0,00	0,00
OUTROS	553.795,54	6.826,70	545.621,95	1.150,00	191,85	196,89
BOVINOS	599.141,08	0,00	490.732,25	92.561,17	2.548,30	15.847,66
CONSUMO	44.102.612,31	2.680.259,49	40.683.484,91	630.857,11	95.763,59	108.010,80
INSUMOS	41.288.035,00	755.950,24	36.477.088,34	3.672.731,81	380.445,50	382.264,61
AMBULATÓRIO	415.283,63	7.905,99	405.599,55	1.518,16	39,72	259,93
REFLORESTAMENTO	76.573,81	3.930,01	49.293,03	19.937,26	3.413,51	3.413,51
SOBRAS E RESULTADO OPERACIONAIS LÍQUIDOS					815.078,09	814.173,36
RESULTADO DO EXERCÍCIO ANTES DO IRPJ E CSSL					815.078,09	814.173,36
PROVISÃO P/ IMPOSTO DE RENDA E CONTRIBUIÇÃO SOCIAL					0,00	0,00
SOBRAS E RESULTADO LÍQUIDO DO EXERCÍCIO					815.078,09	814.173,36

Sob as penas da lei, declaramos que as informações aqui contidas são verdadeiras e nos responsabilizamos por todas elas;

Julio Sanzio Vilela
Presidente
RG 330.031 SSP MS
CPF 813.643.506-53

Marco Antônio Oliveira Campos
Vice-presidente
RG 3558392892614 DGPC GO
CPF 814.972.291-20

Vanderlei Dundi
Secretário
RG 6682158 SSP SP
CPF 726.859.998-68

Valdinei da Costa Soares
Contador
RG 4254.932 DGPC GO
CPF 965.235.570-20
CRC GO 17863/O-7 GO

3.5 – DEMONSTRAÇÃO DAS REVERSÕES E DESTINAÇÕES DAS SOBRAS OU PERDAS E DO RESULTADO DO EXERCÍCIO ENCERRADO EM 31 DE DEZEMBRO DE 2.013. (02)

DESCRIÇÃO	COOPERADOS	TERCEIROS	TOTAL
01 - SOBRAS/RESULTADO LÍQUIDO DO EXERCÍCIO	815.078,09	(904,73)	814.173,36
02 - REVERSÕES			
2.1 - LEGAIS			
2.1.1 - RESERVA LEGAL ABSORÇÃO DO RESULTADO NEGATIVO COM TERCEIROS		904,73	904,73
SUBTOTAL – SOBRAS LÍQUIDAS DO EXERCÍCIO	815.078,09		815.078,09
03 - DESTINAÇÕES			
3.2 - ESTATUTÁRIAS			
3.2.1 - RESERVA LEGAL 20% DAS SOBRAS (Art. 63,a)	163.015,62		163.015,62
3.2.2 - RATES 5% DAS SOBRAS (Art. 63, b)	40.753,90		40.753,90
3.2.3 - CAPITAL SOCIAL 50% DAS SOBRAS (Art. 63,c)	407.539,05		407.539,05
3.2.4 - AFUCOMIVA 5% DAS SOBRAS (Art. 63,d)	40.753,90		40.753,90
04 - SOBRAS LÍQUIDAS À DISPOSIÇÃO DA A.G.O.(Art. 63,e)	163.015,62		163.015,62

Sob as penas da lei, declaramos que as informações aqui contidas são verdadeiras e nos responsabilizamos por todas elas;

Presidente
Julio Sânzio Vilela
 RG 330.031 SSP MS
 CPF 813.643.506-53

Vice-presidente
Marco Antônio Oliveira Campos
 RG 35583928992614 DGPC GO
 CPF 814.972.291-20

Secretário
Vanderci Dundi
 RG 6682158 SSP SP
 CPF 726.859.998-68

Contador
Valdinei da Costa Soares
 RG 4254 932 DGPC GO
 CPF 965.235.671-20
 CRC GO 17863/O-7 GO

3.6 - DEMONSTRAÇÃO DAS MUTAÇÕES DO PATRIMÔNIO LÍQUIDO EM 31 DE DEZEMBRO DE 2.013

CAPITALIZAÇÃO DE SOBRAS	CAPITAL SOCIAL	RESERVAS DE CAPITAL	RESERVAS ESTATUTÁRIAS	RESERVAS DE SOBRAS INFLAC.	RESERVA DE REAVAL.	RESERVA DE SOBRAS A REALIZAR	SOBRAS DO EXERCÍCIO	PATRIMÔNIO LÍQUIDO
SALDO EM 31/12/2011	16.171.217,15	1.065.502,60	5.668.605,95	53.439,97	20.865.280,10	-	62.971,55	43.887.017,32
CAPITALIZAÇÃO DE SOBRAS	62.971,55						(62.971,55)	-
INTEGRALIZAÇÃO DE CAPITAL	687.316,73							687.316,73
DEVOLUÇÃO DE CAPITAL	(309.609,43)							(309.609,43)
ABSORÇÃO DO RES. NEGATIVO COM TERCEIROS			(6.657,96)				6.657,96	-
REAL. DA RESERVA DE AVALIAÇÃO PATRIMONIAL			910.990,38		(910.990,38)			-
DEVOLUÇÃO DE CAPITAL BAIXADO			(1.209,52)					(1.209,52)
SUBTOTAL	16.611.896,00	1.065.502,60	6.571.728,85	53.439,97	19.954.289,72	-	6.657,96	44.263.515,10
RESULTADO LÍQUIDO DO EXERCÍCIO							569.566,58	569.566,58
DESTINAÇÕES								
FUNDO DE RESERVA			115.244,91				(115.244,91)	-
RES. ASSIST. TEC. EDUC. SOCIAL-RATES			28.811,23				(28.811,23)	-
(-) ABSORÇÃO DE DESP. C/TREINAMENTOS			(32.288,11)				-	(32.288,11)
AFUCOMIVA			-				(28.811,23)	(28.811,23)
CAPITALIZAÇÃO DE SOBRAS	259.301,03						(259.301,03)	-
PARTICIPACAO DOS EMPREGADOS			-				(28.811,23)	(28.811,23)
SALDO EM 31/12/2012	16.871.197,03	1.065.502,60	6.683.496,88	53.439,97	19.954.289,72	-	115.244,91	44.743.171,11
CAPITALIZAÇÃO DE SOBRAS	115.244,91						(115.244,91)	-
INTEGRALIZAÇÃO DE CAPITAL	445.191,55							445.191,55
DEVOLUÇÃO DE CAPITAL	(791.791,48)							(791.791,48)
ABSORÇÃO DO RES. NEGATIVO COM TERCEIROS			(904,73)				904,73	-
REAL. DA RESERVA DE AVALIAÇÃO PATRIMONIAL			659.323,55		(659.323,55)			-
DEVOLUÇÃO DE CAPITAL BAIXADO			-					-
SUBTOTAL	16.639.842,01	1.065.502,60	7.341.915,70	53.439,97	19.294.966,17	-	904,73	44.396.571,18
RESULTADO LÍQUIDO DO EXERCÍCIO							814.173,36	814.173,36
DESTINAÇÕES								
FUNDO DE RESERVA			163.015,62				(163.015,62)	-
RES. ASSIST. TEC. EDUC. SOCIAL-RATES			40.753,90				(40.753,90)	-
(-) ABSORÇÃO DE DESP. C/TREINAMENTOS			(22.322,37)				-	(22.322,37)
AFUCOMIVA			-				(40.753,90)	(40.753,90)
CAPITALIZAÇÃO DE SOBRAS	407.539,05						(407.539,05)	-
PARTICIPACAO DOS EMPREGADOS			-				-	-
SALDO EM 31/12/2013	17.047.381,06	1.065.502,60	7.523.362,85	53.439,97	19.294.966,17	-	163.015,62	45.147.668,27

Sob as penas da lei, declaramos que as informações aqui contidas são verdadeiras e nos responsabilizamos por todas elas.

Presidente: **Julio Sânzio Vilela**
RG 330.031 SSP MS
CPF 813.643.506-53

Vice-presidente: **Marco Antônio Oliveira Campos**
RG 35583928992614 DGPC GO
CPF 814.972.291-20

Secretário: **Vanderlei Dundi**
RG 6682158 SSP SP
CPF 726.859.998-68

Contador: **Valdinei da Costa Soares**
RG 4254 932 DGPC GO
CPF 965.265.571-20
CRC GO 17863/O-7 GO

3.7 – DEMONSTRAÇÃO DE FLUXO DE CAIXA (DFC) EM 31 DE DEZEMBRO DE 2.013

DESCRIÇÃO	31/12/2013	31/12/2012
SOBRAS OU PREJUÍZO LÍQUIDO DO EXERCÍCIO	814.173,36	569.566,58
Resultado do exercício	814.173,36	569.566,58
(+) DESPESAS NÃO DESEMBOLSÁVEIS	1.908.498,38	1.657.904,76
Depreciações	1.908.498,38	1.657.904,76
(-) RECEITAS NÃO EMBOLSÁVEIS	(22.322,37)	(32.288,11)
Absorção de desp. com treinamentos/assistência técnica	(22.322,37)	(32.288,11)
(=) GERAÇÃO BRUTA DE CAIXA	2.700.349,37	2.195.183,23
(+) ACRESCIMOS DE FONTES OPERACIONAIS	(3.613.576,29)	(283.933,30)
Variação de estoques	(3.613.576,29)	(283.933,30)
(=) TOTAL DAS FONTES OPERACIONAIS	(913.226,92)	1.911.249,93
(-) ACRESCIMOS DE APLICAÇÕES OPERACIONAIS	(469.149,35)	(102.493,68)
Variação de contas correntes	4.625.917,23	(2.641.678,07)
Variação de adiantamentos	(4.604.421,41)	5.409.341,63
Variação de impostos a recuperar	13.272,12	(146.626,92)
Variação de dispêndios antecipados	37.080,77	15.850,54
Variação de fornecedores	(1.672.443,41)	(4.007.071,08)
Variação de outras obrigações	729.274,12	1.369.838,89
Variação de salários e obrigações sociais	305.181,64	(88.382,49)
Variação de obrigações tributárias	96.989,59	(13.766,18)
(=) GERAÇÃO OPER.LIQ. DE CAIXA S/D	(444.077,57)	2.013.743,61
(+) ACRESCIMOS DE FONTES NÃO OPERAC.	13.645.429,21	3.332.274,74
Integralização de capital social	445.191,55	687.316,73
Variação financiamentos	13.338.470,54	1.855.651,49
Variação do ARLP	(138.232,88)	789.306,52
(-) ACRESCIMOS DE APLIC. NÃO OPERACIONAIS	1.509.820,48	4.774.137,54
Variação do Imobilizado	1.255.520,70	1.742.559,12
Variação de Investimentos	629.395,29	103.543,77
Variação do PELP	(1.207.640,89)	2.560.802,76
Devolução de capital social	791.791,48	309.609,43
Repasse para AFUCOMIVA	40.753,90	28.811,23
Participação dos empregados no resultado	-	28.811,23
(=) GERAÇÃO LÍQUIDA DE CAIXA	11.691.531,16	571.880,81
(+) SALDO INICIAL DE CAIXA	2.753.875,89	2.181.995,08
(=) SALDO FINAL DE CAIXA	14.445.407,05	2.753.875,89

Sob as penas da lei, declaramos que as informações aqui contidas são verdadeiras e nos responsabilizamos por todas elas;

Presidente
Julio Sânzio Vilela
RG 330.031 SSP MS
CPF 813.643.506-53

Vice-presidente
Marco Antônio Oliveira Campos
RG 35583928992614 DGPC GO
CPF 814.972.291-20

Secretário
Vanderci Dundi
RG 6682158 SSP SP
CPF 726.859.998-68

Contador
Valdinei da Costa Soares
RG 4254 932 DGO GO
CPF 965.235.57-20
CRC GO 17863/O-7 GO

3.8 NOTAS EXPLICATIVAS QUE INTEGRAM AS DEMONSTRAÇÕES CONTÁBEIS ENCERRADAS EM 31 DE DEZEMBRO DE 2.013

NOTA 01 - CONTEXTO OPERACIONAL

A Cooperativa Mista Agropecuária do Vale do Araguaia é uma sociedade de pessoas, constituída na forma da Lei 5.764/71 e demais legislações aplicáveis ao sistema cooperativista brasileiro. Atuando no município de Mineiros e região, tem como objetivo social congregar os produtores rurais de sua área de ação, realizando a defesa dos seus interesses econômicos e sociais de caráter comum. Com base na colaboração recíproca a que se obrigam seus associados, buscando promover o estímulo, o desenvolvimento progressivo e a defesa das atividades econômicas, atividades estas estabelecidas no estatuto social que a rege.

NOTA 02 – APRESENTAÇÃO DAS DEMONSTRAÇÕES CONTÁBEIS

a) **BALANÇO PATRIMONIAL** – Estruturado por analogia dos conceitos contidos na Lei nº 6.404/76, com alterações introduzidas pelas Leis nº 11.638/77 e 11.941/09, Decreto nº 3.000/99, Lei nº 5.764/71, Resolução do Conselho Federal de Contabilidade (CFC) nº 920/2001, Resoluções do Conselho Nacional de Cooperativismo (CNC) e demais disposições complementares aplicáveis ao sistema contábil das sociedades cooperativas brasileiras.

b) **DEMONSTRAÇÃO DE SOBRAS OU PERDAS** - Estruturada em conformidade com as disposições contidas na Lei n.º 5.764/71 e Normas Brasileiras de Contabilidade aplicáveis às Sociedades Cooperativas, que determina a apuração por produtos, serviços e atividades, segregando:



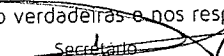

- Ato cooperativo – operações com associados;
- Ato não cooperativo – operações com não associados;

c) **DEMONSTRAÇÃO DAS MUTAÇÕES DO PATRIMÔNIO LÍQUIDO E DEMONSTRAÇÃO DOS FLUXOS DE CAIXA** – Estruturadas em conformidade com as Normas Brasileiras de Contabilidade aplicáveis às Sociedades Cooperativas em decorrência da obrigatoriedade da convergência às Normas Internacionais de Contabilidade, instituídas pela Lei n.º 11.638/07 e alterada pela Lei n.º 11.941/09.

NOTA 03 – PRINCIPAIS PRÁTICAS CONTÁBEIS


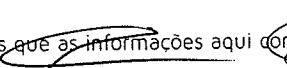
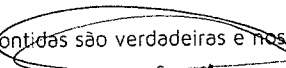

- a) As aplicações financeiras estão atualizadas pelas taxas pactuadas nos respectivos contratos até 31/12/2013, calculadas e apropriadas pro rata dia;
- b) Os créditos a receber foram ajustados a valor presente, com base nas taxas de juros de cada negociação, considerando a relevância dos ajustes de acordo com o ciclo de cada atividade;

Sob as penas da lei, declaramos que as informações aqui contidas são verdadeiras e nos responsabilizamos por todas elas.

 Presidente Julio Sânzio Vilela RG 330.031 SSP MS CPF 813.643.506-53	 Vice-presidente Marco Antônio Oliveira Campos RG 35583928992614 DGPC GO CPF 814.972.291-20	 Secretário Vanderci Dundi RG 6682158 SSP SP CPF 726.859.998-68	 Contador Valdinei da Costa Soares RG 4254.932 DPG GO CPF 965.235.571-20 CRC GO 17863/07/GO
--	---	--	--

- c) Os estoques de produtos agrícolas para comercialização ou industrialização foram avaliados a preços correntes de mercado;
- d) Os estoques de produtos agrícolas com preços a fixar e os estoques de produtos agrícolas depositados por terceiros, foram avaliados pelo preço de entrada;
- e) Os estoques de produtos industrializados foram avaliados pelo custo médio de produção, limitados aos preços de realização efetiva no mercado;
- f) Os estoques de Bovinos foram avaliados a preços correntes de mercado;
- g) Os estoques de Bens de fornecimento, Insumos agrícolas, Peças e Implementos, Consumo e almoxarifado foram avaliados pela média ponderado móvel dos preços de aquisição;
- h) Os estoques de imóveis destinados à venda foram avaliados pelo custo de aquisição;
- i) Os investimentos em outras empresas foram avaliados pelo custo de aquisição;
- j) Os investimentos em sociedades cooperativas foram avaliados pelo custo de aquisição; e atualizados em 31/12/2013;
- k) Aplicações Financeiras classificadas no ativo não circulante representa operações em títulos do Tesouro Nacional, cujos foram adquiridos pelo valor de R\$ 169.172,12, para amortizar o contrato de financiamento de R\$ 1.632.000,00. Em face disso, foi lançado em conta redutora à diferença de R\$ 1.462.826,88, referente à renda a apropriar no vencimento do contrato. Os títulos foram corrigidos pela mesma taxa do contrato de financiamento.
- l) Empréstimos a Eletrobras representam valores desembolsados a este título, incidentes sobre o consumo de energia elétrica, cujos valores originais encontram-se corrigidos monetariamente, até o ano de 2005, acrescidos dos juros devidos, consoante determinações legais.
- m) A provisão para créditos de liquidação duvidosa foi constituída levando-se em consideração os créditos em suas diferentes escalas de risco, de forma a suportar eventuais perdas;
- n) O Imobilizado, Investimentos e o Patrimônio Líquido, apresentados a custos de aquisição e de alocação de recursos, foram objetos de Ajuste de Avaliação Patrimonial constituída em 31/12/2009, conforme a Lei n.º 11.638/07 e alterada pela Lei n.º 11.941/09.
- o) Atendendo disposições da Lei nº 9.249/95, deixamos de reconhecer nas demonstrações contábeis, os efeitos inflacionários inerentes ao exercício, o que deverá ser considerado na análise das informações condensadas.
- p) A depreciação foi calculada levando-se em consideração o tempo de vida útil e econômica dos bens;
- q) Os financiamentos estão atualizados pelas taxas pactuadas nos respectivos contratos até 31/12/2013, calculados e apropriados pro rata dia; cuja composição é a seguinte:

Sob as penas da lei, declaramos que as informações aqui contidas são verdadeiras e nos responsabilizamos por todas elas.

 Presidente Julio Sânzio Vilela RG 330.031 SSP MS CPF 813.643.506-53	 Vice-presidente Marco Antônio Oliveira Campos RG 35583928992614 DGPC GO CPF 814.972.291-20	 Secretário Vanderci Dundi RG 6682158 SSP SP CPF 726.859.998-68	 Contador Valdinei da Costa Soares RG 4284 932 DGPC GO CPF 965.235.571-20 CRC GO 17863/0-7 GO
--	---	---	--

COMPOSIÇÃO DO ENDIVIDAMENTO BANCÁRIO EM 31/12/2013				
FINALIDADE	CREDOR	VALOR R\$	TAXA DE JUROS	VENCIMENTO
Capital de Giro	SICOOB MINEIROS	255.293,35	1,50 % a.m	24/02/14
Enc. fin. a incorrer	-	-7.132,69	-	-
Capital de Giro	SICOOB MINEIROS	222.468,59	1,00 % a.m	10/04/14
Enc. fin. a incorrer	-	-7.257,74	-	-
Capital de Giro	BANCO ITAU UNIBANCO	2.337.086,16	1,05 % a.m	20/08/14
Enc. fin. a incorrer	-	-107.584,91	-	-
Capital de Giro	BANCO ITAU UNIBANCO	611.886,70	0,95 % a.m	07/05/14
Enc. fin. a incorrer	BANCO ITAU UNIBANCO	-28.555,67	-	07/05/14
Capital de Giro	BANCO INDUSVAL	252.408,91	9,00 % a.a	15/11/14
Capital de Giro	ITAU UNIBANCO S.A	96.578,34	1,20 % a.m	17/01/14
Enc. fin. a incorrer	ITAU UNIBANCO S.A	-7.402,68	-	17/01/14
Capital de Giro	HSBC BANK BRASIL S.A	385.868,00	1,31 % a.m.	11/12/14
Enc. fin. a incorrer	HSBC BANK BRASIL S.A	-31.611,37	-	11/12/14
Capital de Giro	BANCO DAYCOVAL	3.000.000,00	6,50 % a.a.	15/11/15
Capital de Giro	CAIXA ECONOMICA FEDERAL	1.600.000,00	0,6 % a.m+CDI	19/07/17
Capital de Giro	BANCO SAFRA S.A	1.528.445,94	6,17 % a.a.+CDI	11/03/14
Capital de Giro	BANCO SAFRA S.A	1.000.000,00	6,17 % a.a.+CDI	02/04/14
Capital de Giro	BANCO INDUSTRIAL DO BRASIL	2.500.000,00	7,44 % a.a.+CDI	06/08/14
Capital de Giro	BICBANCO	2.500.000,03	6,17 % a.a.+CDI	17/03/14
Capital de Giro	BICBANCO	5.000.000,00	6,17 % a.a.+CDI	12/11/14
Capital de Giro	BANCO MERCANTIL DO BRASIL S/A	1.960.536,77	13,35 % a.a.+CDI	13/10/14
Enc. fin. a incorrer	-	-122.405,87	-	-
Capital de Giro	BANCO ITAU S/A	1.500.000,00	1,1 % a.m	28/03/14
Capital de Giro	BANCO DO BRASIL S/A	400.000,00	1,4 % a.m	12/04/14
Insumos	HSBC BANK BRASIL S.A	2.045.677,98	5,50 % a.a	09/07/14
Insumos	BANCO ITAU S/A	3.571.007,22	5,50 % a.a	28/07/14
Insumos	ITAU UNIBANCO S.A	55.667,23	5,50 % a.a	28/04/14
Insumos	BANCO SAFRA S.A	1.096.174,48	5,50 % a.a	26/05/14
Insumos	BANCO SAFRA S.A	1.746.707,94	5,50 % a.a	26/05/14
Insumos	BANCO ITAU BBA S/A	297.208,45	5,50 % a.a	18/07/14
Insumos	HSBC BANK BRASIL S.A	116.904,94	5,50 % a.a	20/05/14
Insumos	HSBC BANK BRASIL S.A	3.080.266,11	5,50 % a.a	02/07/14
Insumos	HSBC BANK BRASIL S.A	1.151.991,34	5,50 % a.a	20/05/14
Insumos	HSBC BANK BRASIL S.A	1.016.104,89	5,50 % a.a	10/09/14
Insumos	ITAU UNIBANCO S.A	2.698.777,17	5,50 % a.a	01/10/14
Insumos	ITAU UNIBANCO S.A	750.430,81	5,50 % a.a	03/07/14
Insumos	ITAU UNIBANCO S.A	702.919,29	5,50 % a.a	30/06/14
Insumos	BANCO BRADESCO	208.748,48	5,50 % a.a	20/06/14
Insumos	BANCO SANTANDER S.A.	2.589.645,90	5,50 % a.a	02/12/14
Insumos	HSBC BANK BRASIL S.A	121.420,17	5,50 % a.a	20/05/14
Investimentos	HSBC BANK BRASIL S.A	143.556,90	5,6 % a.a	15/04/16
Enc. fin. a incorrer	-	-67.481,72	-	-
Investimentos	BANCO J SAFRA S.A	362.393,07	3,00 % a.a	16/07/18
Enc. fin. a incorrer	-	-27.072,73	-	-

Sob as penas da lei, declaramos que as informações aqui contidas são verdadeiras e nos responsabilizamos por todas elas.

Presidente
Julio Sânzio Vilela
RG 330.031 SSP MS
CPF 813.643.506-53

Vice-presidente
Marco Antônio Oliveira Campos
RG 35583928992614 DGPC GO
CPF 814.972.291-20

Secretário
Vanderici Dundi
RG 6682158 SSP SP
CPF 726.859.998-68

Contador
Valdinei da Costa Soares
RG 4254 932 DGPC GO
CPF 965.235.974-80
CRC GO 17863/O-9 GO

Investimentos	BANCO J SAFRA S.A	105.001,28	3,00 % a.a	16/07/18
Enc. fin. a incorrer	-	-7.844,37	-	-
Investimentos	BANCO RODOBENS S A	189.464,71	3,00 % a.a	15/05/18
Enc. fin. a incorrer	-	-15.258,17	-	-
Investimentos	ITAU UNIBANCO S.A	282.453,37	5,50 % a.a	15/09/17
Investimentos	ITAU UNIBANCO S.A	50.213,84	5,50 % a.a	15/09/17
Investimentos	BANCO DO BRASIL S/A	1.908.217,38	10,00 % a.a	01/01/22
Investimentos	BANCO VOLVO S.A	43.972,44	-	26/06/14
Investimentos	BANCO DO BRASIL S/A	169.406,42	-	15/11/17
Investimentos	HSBC BANK BRASIL S.A	113.750,00	5,60 % a.a	15/04/16
Crédito rural	BANCO DO BRASIL S/A	1.230.232,68	3% a.a + P. mín.	31/10/25
Enc. fin. a incorrer	-	-204.653,83	-	-
Cotas partes	BANCO DO BRASIL S/A	1.632.826,74	3% a.a + P. mín.	31/10/25
Enc. fin. a incorrer	-	-271.230,61	-	-
Cotas partes (pesa)	BANCO DO BRASIL S/A	4.206.930,86	4,08% a.a+IGPM	01/07/22
Leasing	BANCO IBM S.A	105.461,68	-	30/05/14
Leasing	HSBC BANK BRASIL S.A	14.654,32	19,13 % a.a	15/08/14
Total		56.053.268,52		

r) Subvenção para Incentivos Fiscais representa os valores de investimentos realizados em fundos setoriais, através de incentivos fiscais oriundos do imposto de Renda devido e recolhido em exercícios anteriores; de benefícios concedidos pelo Estado de Goiás para quitação de créditos junto ao FOMENTAR – Fundo de Participação e Fomento a Industrialização do Estado de Goiás.

s) Subvenções da Previdência Social representa os valores utilizados em aquisições de equipamentos para o ambulatório médico/odontológico, recursos advindos do convênio firmado entre a Cooperativa e o INSS.

t) Doações para Investimentos representam:

Uma área de 3,63 ha. recebida em doação, ocupada com a Loja Matrinchã;

Uma gleba de terras com 3,97,25 ha recebida em doação da Associação dos Funcionários da COMIVA, para instalações da futura sede social;

A quantia de R\$ 60.000,00, recebida em doação para investir na sede da associação dos funcionários;

A quantia de R\$ 80.000,00 recebida da Prefeitura Municipal de Portelândia-GO, destinada a aquisição de uma área de 5 ha. de terra para instalação de um armazém graneleiro naquele município.

u) Ajuste de Avaliação Patrimonial, Constituída em 31/12/2009, representa o acréscimo patrimonial verificado pela avaliação de bens a valor presente, em conformidade com a Lei n.º 11.638/07 e alterada pela Lei n.º 11.941/09.

v) Os Fundos de Reserva e de Assistência Técnica Educacional e Social e a destinação à Associação dos Funcionários, foram constituídos conforme a Lei n.º 5.764/71, e artigos 63 e 64 do Estatuto Social;

w) Os Ingressos do ato cooperativo foram apurados de acordo com as operações:

Para bens de produção – a proporcionalidade da produção entregue e comercializada; e

Para bens de fornecimento – a proporcionalidade dos fornecimentos;

Sob as penas da lei, declaramos que as informações aqui contidas são verdadeiras e nos responsabilizamos por todas elas;

Presidente
Julio Sânzio Vilela
RG 330.031 SSP MS
CPF 813.643.506-53

Vice-presidente
Marco Antônio Oliveira Campos
RG 35583928992614 DGPC GO
CPF 814.972.291-20

Secretário
Vanderici Dundi
RG 6682158 SSP SP
CPF 726.859.998-68

Contador
Valdinei da Costa Soares
RG 4254 932 DGPC GO
CPF 965.235.571-20
CRC GO 17863/O-7 GO

x) As Receitas do ato não cooperativo foram apuradas de acordo com as operações:

Para bens de produção – a proporcionalidade da produção entregue e comercializada; e

Para bens de fornecimento – a proporcionalidade das vendas;

y) Os dispêndios e as despesas operacionais setoriais e complementares foram separados da seguinte forma:

Os dispêndios e despesas operacionais de vendas e serviços diretamente vinculados às atividades/produtos foram separados entre cooperados e terceiros, proporcionalmente as receitas brutas.

Os ingressos/receitas e dispêndios/despesas operacionais complementares (administração geral, financeira e outras) foram separadas entre cooperados e terceiros através de rateios, com base nas proporções do resultado operacional.

Os ingressos/receitas e dispêndios/despesas operacionais complementares foram ainda distribuídos entre os setores/atividades, nas proporções do resultado operacional, desta forma foi possível a apuração das sobras/resultados operacionais líquidos entre cooperados e terceiros, analiticamente por produtos e ou atividade.

z) O Resultado Negativo do Ato Não Cooperativo no Valor de R\$ 904,73 (Novecentos e quatro reais e setenta e três centavos) foi absorvido pela Reserva Legal.

aa) Da Sobra de R\$ 815.078,09 após as reversões e destinações às Reservas Estatutárias, ficaram a disposição da Assembleia Geral Ordinária (AGO), o valor de R\$ 163.015,62

NOTA 04 – MUDANÇAS DE PRÁTICAS CONTÁBEIS

Durante o exercício não ocorreram mudanças na aplicação de critérios contábeis em relação ao exercício anterior.

NOTA 05 – INDICADORES PARA ANÁLISE DAS DEMONSTRAÇÕES

Reconhecidos os efeitos inflacionários com os índices oficiais verificados da variação do IGPM – FGV surgem os seguintes indicadores percentuais de variação em relação ao exercício anterior nos aspectos patrimonial e econômico-financeiro.

		31/12/12	31/12/13
Evolução do Ativo Imobilizado/Investimentos	*	-6,83%	-5,31%
Evolução do Patrimônio Líquido	*	-5,43%	-4,38%
Evolução do Capital Social	*	3,23%	-4,25%
Evolução da Receita Líquida Operacional	*	9,09%	24,88%
Evolução dos Custos e Despesas	*	8,53%	26,07%
Liquidez Corrente	**	1,14	1,13
Liquidez Geral	**	1,03	1,03
Resultado líquido em relação à Receita Líquida	**	0,29%	0,31%
Grau de Endividamento	**	61,42%	65,66%
Participação do Capital no Patrimônio Líquido	**	37,71%	37,76%
Garantia de Capital de Terceiros	**	62,82%	52,31%
Remuneração do Capital Próprio	**	1,27%	1,80%
Evolução do Resultado Líquido	*	99,94%	35,46%
* Em relação ao exercício anterior			
** em relação ao próprio exercício			

Sob as penas da lei, declaramos que as informações aqui contidas são verdadeiras e nos responsabilizamos por todas elas.

Presidente

Julio Sâncio Vilela
RG 330.031 SSP MS
CPF 813.643.506-53

Vice-presidente

Marco Antônio Oliveira Campos
RG 35583928992614 DGPC GO
CPF 814.972.291-20

Secretário

Vândercir Dundi
RG 6682158 SSP SP
CPF 726.859.998-68

Contador


Valdinei da Costa Soares
RG 4254.932 DGPC GO
CPF 465.235.571-20
CRC GO 17863/0-7/GO


NOTA 06 – CONTINGÊNCIAS FISCAIS


No período prescricional inexistiram ocorrências de revisões nos registros da cooperativa por parte dos órgãos fiscalizadores/ tributantes, o que, contudo, não afasta a possibilidade de surgirem contingências oriundas de futuras verificações nos exercícios ainda não alcançados pela prescrição legal.


Reconhecemos a exatidão das demonstrações contábeis encerradas em 31/12/2013, cujo balanço patrimonial importa em R\$ 131.456.554,20 (Cento e trinta e um milhões quatrocentos e cinquenta e seis mil quinhentos e cinquenta e quatro reais e vinte centavos).

Mineiros (GO), 31 de dezembro de 2.013.


Júlio Sânzio Vilela
RG 330031 SSP MS
CPF 813.643.506-53
Presidente


Marco Antônio Oliveira Campos
RG 35583928992614 DGPC GO
CPF 814.972.291-20
Vice – Presidente


Vanderci Dundi
RG 6682158 SSP SP
CPF 726.859.998-68
Secretário


Valdinei da Costa Soares
RG 4254932 DGPC GO
CPF 965.235.571-20
CRC GO 17863/O-7
Contador



Sob as penas da lei, declaramos que as informações aqui contidas são verdadeiras e nos responsabilizamos por todas elas;

Presidente
Julio Sânzio Vilela
RG 330.031 SSP MS
CPF 813.643.506-53

Vice-presidente
Marco Antônio Oliveira Campos
RG 35583928992614 DGPC GO
CPF 814.972.291-20

Secretário
Vanderci Dundi
RG 6682158 SSP SP
CPF 726.859.998-68


Contador
Valdinei da Costa Soares
RG 4254 932 DGPC GO
CPF 965.235.571-20
CRC GO 17863/O-7 GO

PARECER DO CONSELHO FISCAL


Nós abaixo assinados, membros do Conselho Fiscal da Cooperativa Mista Agropecuária do Vale do Araguaia - COMIVA - examinamos o Balanço Patrimonial, as Demonstrações da Conta Sobras ou Perdas (1) e (2), Demonstrações das Reversões e Destinações do Resultado do Exercício Sobras ou Perdas (1) e (2), Demonstração do Fluxo de Caixa (DFC), Mutações do Patrimônio Líquido e ainda as Notas Explicativas anexas, relativos ao exercício findo em 31 de dezembro de 2013. Realizamos exames sistemáticos das operações durante o referido exercício através das análises de documentos, lançamentos contábeis e ainda de conciliações físicas, inclusive com frequentes visitas aos entrepostos e demais área de atividades operacionais e administrativas da Cooperativa.

Com base nos exames e verificações e no parecer de auditoria independente, em nossa opinião, as referidas demonstrações representam adequadamente a posição econômica, financeira e patrimonial da Cooperativa em 31 de dezembro de 2013, bem como o resultado apurado no exercício, pelo que recomendamos sua aprovação pela assembleia geral ordinária, marcada para o dia 22 de março de 2014.


Mineiros (GO), 20 de Março de 2014.




ALTAMIR ALVES PEREIRA
CPF 170.010.991-04
COORDENADOR



RÉGIS RESENDE MACHADO
CPF 815.072.591-15
SECRETÁRIO



MENON DE OLIVEIRA CARVALHO
CPF 394.125.801-00
CONSELHEIRO EFETIVO



AUDITORIA & CONSULTORIA COOPERATIVISTA
E EMPRESARIAL LTDA.

RELATÓRIO DOS AUDITORES INDEPENDENTES SOBRE AS DEMONSTRAÇÕES CONTÁBEIS

SEDE:

Av. C - Qd. A-48 - Lt. 05
Jd. Goiás - CEP 74805-070
Goiânia - Goiás.
Fone/Fax: (62) 3093-5535
E-mail:
alvidobecker@hotmail.com

Ilmos. Srs.

Membros dos Conselhos de Administração e Fiscal da
**COOPERATIVA MISTA AGROPECUÁRIA DO VALE DO ARAGUAIA -
COMIVA**
Mineiros - GO.

1 - Examinamos as demonstrações contábeis da **COOPERATIVA MISTA AGROPECUÁRIA DO VALE DO ARAGUAIA - COMIVA**, que compreendem o balanço patrimonial em 31 de dezembro de 2013 e as respectivas demonstrações de sobras ou perdas, das mutações do patrimônio líquido, das reversões e destinações e dos fluxos de caixa para o exercício findo naquela data, assim como as notas explicativas que fazem parte integrante das referidas demonstrações.


2 - A administração da Cooperativa é responsável pela elaboração e adequada apresentação dessas demonstrações contábeis de acordo com as práticas contábeis adotadas no Brasil e pelos controles internos que ela determinou como necessários para permitir a elaboração de demonstrações contábeis livres de distorção relevante, independentemente se causada por fraude ou erro.

3 - Nossa responsabilidade é a de expressar uma opinião sobre essas demonstrações contábeis com base em nossa auditoria, conduzida de acordo com as normas brasileiras e internacionais de auditoria. Essas normas requerem o cumprimento de exigências éticas pelos auditores e que a auditoria seja planejada e executada com o objetivo de obter segurança razoável de que as demonstrações contábeis estão livres de distorção relevante.

Uma auditoria envolve a execução de procedimentos selecionados para obtenção de evidência a respeito dos valores e divulgações apresentados nas demonstrações contábeis. Os procedimentos selecionados dependem do julgamento do auditor, incluindo a avaliação dos riscos de distorção relevante nas demonstrações contábeis, independentemente se causada por fraude ou erro. Nessa avaliação de riscos, o auditor considera os controles internos relevantes para a elaboração e adequada apresentação das demonstrações contábeis da cooperativa para planejar os procedimentos de auditoria que são apropriados nas circunstâncias, mas não para fins de expressar uma opinião sobre a eficácia desses controles internos da cooperativa. Uma auditoria inclui, também, a avaliação da adequação das práticas contábeis utilizadas e a razoabilidade das estimativas contábeis feitas pela administração, bem como a

CREDENCIAMENTO:

OCB
Organização das
Cooperativas Brasileiras




AUDITORIA & CONSULTORIA COOPERATIVISTA
E EMPRESARIAL LTDA.

avaliação da apresentação das demonstrações contábeis tomadas em conjunto.

Consideramos que a evidência de auditoria obtida é suficiente e apropriada para fundamentar nossa opinião.

4 - Em nossa opinião, as demonstrações contábeis acima referidas apresentam adequadamente, em todos os aspectos relevantes, a posição patrimonial e financeira da **COOPERATIVA MISTA AGROPECUÁRIA DO VALE DO ARAGUAIA – COMIVA**, em 31 de dezembro de 2013, o resultado de suas operações, as mutações no seu patrimônio líquido e dos seus fluxos de caixa para o exercício findo naquela data, de acordo com as práticas contábeis adotadas no Brasil.

Goiânia – GO, 20 de março de 2014.


Alvido Becker

CRC/PR-023012/O-8 T-GO

Auditor Independente

Credenciamento OCB-GO nº 693

SEDE:

Av. C - Qd. A-48 - Lt. 05
Jd. Goiás - CEP 74805-070
Goiânia - Goiás.
Fone/Fax: (62) 3093-5535
E-mail:
alvidobecker@hotmail.com

CREDENCIAMENTO:

OCB -
Organização das
Cooperativas Brasileiras