

RELATÓRIO DA ADMINISTRAÇÃO - EXERCÍCIO 2.014

(Período de 01/01/2014 a 31/12/2014)

Relatório da Gestão 2014, compreendendo o Balanço Patrimonial, Demonstração das Sobras ou Perdas e do Resultado do Exercício, Demonstração das Reversões/Destações do Resultado do Exercício - Sobras ou Perdas (1), Demonstração do Resultado do Exercício - Sobras ou Perdas (2), Demonstração das Reversões/Destações do Resultado do Exercício - Sobras ou Perdas (2), Demonstração das Mutações do Patrimônio Líquido, Demonstração de Fluxo de Caixa (DFC), Notas Explicativas, Parecer do Auditor Independente e Parecer do Conselho Fiscal.

Sob as penas da lei, declaramos que as informações aqui contidas são verdadeiras e nos responsabilizamos por todas elas;

Presidente
Julio Sáezio Vilela
RG 330.031 SSP MS
CPF 813.643.506-53

Vice-presidente
Marco Antônio Oliveira Campos
RG 35583928992614 DGPC GO
CPF 814.972.291-20

Secretário
Vanderli Dundi
RG 6682158 SSP SP
CPF 726.859.998-68

Contador
Valdinei da Costa Soares
RG 4254 932 DGPC GO
CPF 965.235.571-20

2

Certifico que este documento da empresa COOPERATIVA MISTA AGROPECUARIA DO VALE DO ARAGUAIA-COMIVA, Nire: 52 40000072-8, foi deferido e arquivado na Junta Comercial do Estado de Goiás. Para validar este documento, acesse <http://www.juceg.go.gov.br/> e informe: Nº do protocolo 15/037180-2 e o código de segurança brT06. Esta cópia foi autenticada digitalmente e assinada em 30/03/2015 11:20:56 por Paula Nunes Lobo – Secretária Geral.

1 - CONSELHOS

1.1 – CONSELHO DE ADMINISTRAÇÃO

1.1.1 – PRESIDENTE

Júlio Sânzio Vilela

1.1.2 – VICE-PRESIDENTE

Marco Antônio Oliveira Campos

1.1.3 – SECRETÁRIO

Vanderci Dundi

1.1.4 – DEMAIS CONSELHEIROS

Almiro Alves Pereira
Célio Marcos de Rezende
Gustavo Costa Vilela
Luiz Carafini
Samuel Silva Barbosa

1.2 – CONSELHO FISCAL

1.2.1 – EFETIVOS


Régis Resende Machado
Rafael Borges Rodrigues
Eduardo Sandri

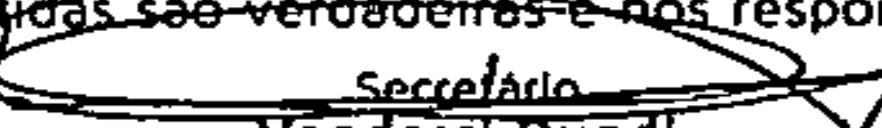
1.2.2 – SUPLENTES


Arlô Francisco Alves
Ney Wagner Marques das Neves
Manoel Rodrigues de Freitas

Sob as penas da lei, declaramos que as informações aqui contidas são verdadeiras e nos responsabilizamos por todas elas:


Presidente
Julio Sânzio Vilela
RG 330.031 SSP MS
CPF 813.643.506-53


Vice-presidente
Marco Antônio Oliveira Campos
RG 3558392892614 DGPC GO
CPF 814.972.291-20


Secretário
Vanderci Dundi
RG 6682158 SSP SP
CPF 726.859.998-68


Contador
Valdinei da Costa Soares
RG 4254532 DGPC GO
CPF 965.235.571-20

3

2. - ATIVIDADES DESENVOLVIDAS

2.1 – IMOBILIZAÇÕES

Foram realizados investimentos em Edificações e Construções, máquinas e equipamentos, móveis e utensílios, instalações elétricas, sistemas de comunicação, equipamentos de informática, veículos.

2.2 – DESIMOBILIZAÇÕES


Foram vendidos alguns imobilizados classificados em máquinas e equipamentos, móveis e utensílios, Equipamentos de Informática e veículos que não atendiam as necessidades da Cooperativa.

2.3 – DESEMPENHO

As atividades de recebimento, produção, e comercialização dos produtos agrícolas, dos bovinos, bem como a produção e comercialização de sal mineral e rações estão demonstradas nos gráficos a seguir:

2.3.1 – PRODUTOS AGRÍCOLAS (EM KG)

RECEBIMENTO DE GRÃOS (KG)					
	2010	2011	2012	2013	2014
Arroz	1.524.309	848.478	66.280	0	0
Milho	83.290.559	120.802.912	149.513.619	162.581.627	115.831.098
Sorgo	8.991.097	3.340.580	1.608.654	495.521	256.965
Soja	134.855.459	110.686.504	98.325.709	136.521.422	143.352.895
Outros	1.341.324	1.510.299	929.438	342.579	150.172
Total	230.002.748	237.188.773	250.443.700	299.941.149	259.591.130



Sob as penas da lei, declaramos que as informações aqui contidas são verdadeiras e nos responsabilizamos por todas elas:

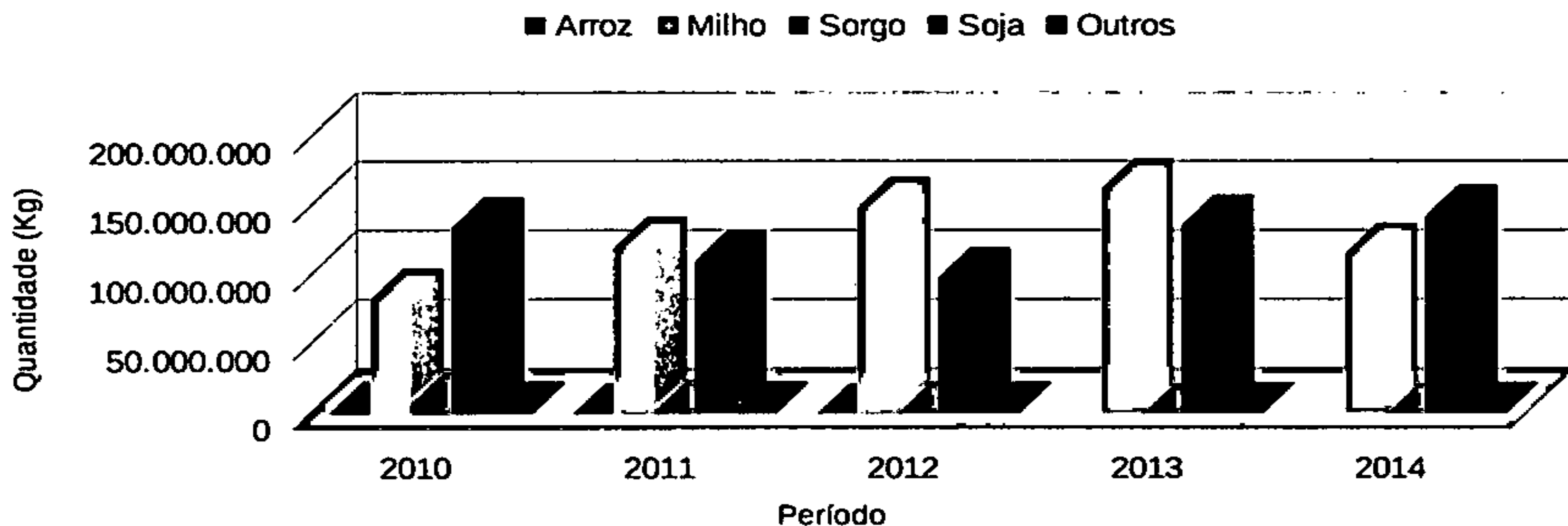
Presidente
Julio Sânzio Villela
 RG 330.031 SSP MS
 CPF 813.643.506-53

Vice-presidente
Marco Antônio Oliveira Campos
 RG 35583928992614 DGPC GO
 CPF 814.972.291-20

Secretário
Vânderci Dundi
 RG 6682158 SSP SP
 CPF 726.859.998-68

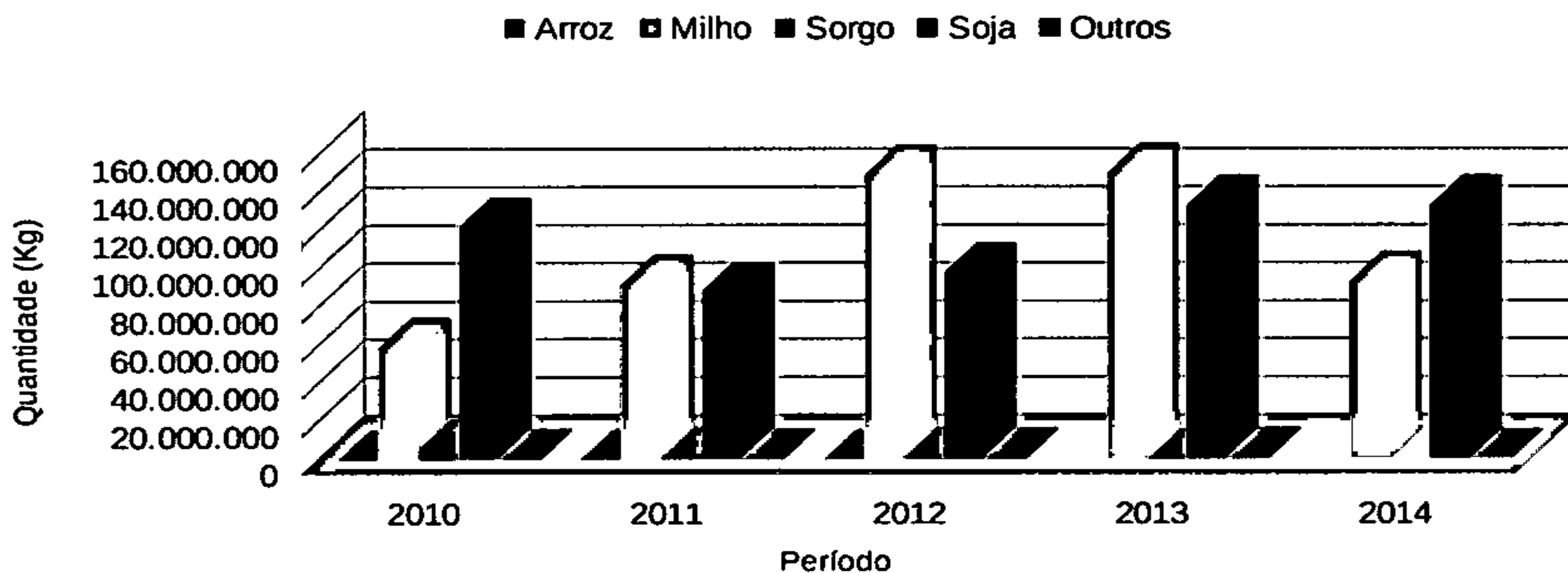
Contador
Valdinei da Costa Soares
 RG 4254 989 DGPC GO
 CPF 965 535.571-20

RECEBIMENTO DE GRÃOS


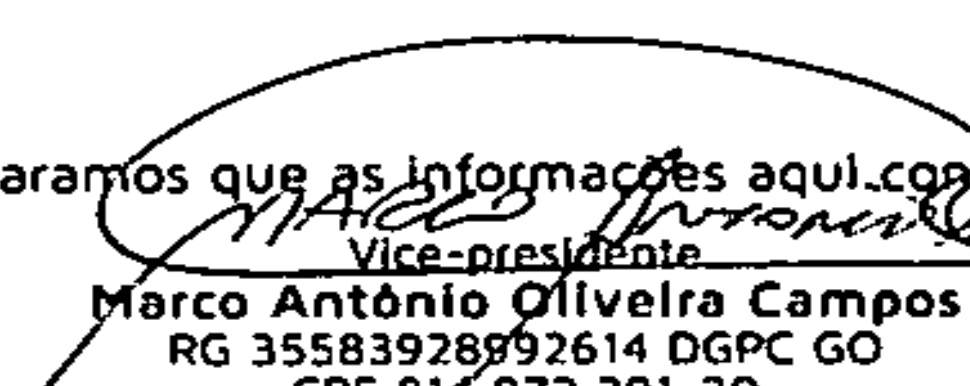




COMERCIALIZAÇÃO DE GRÃOS (KG)					
	2010	2011	2012	2013	2014
Arroz	189.024	305.457	66.280	0	0
Milho	59.060.438	92.270.492	149.513.619	150.252.439	93.398.573
Sorgo	6.443.170	1.671.170	1.608.654	450.000	0
Soja	122.477.844	88.571.757	98.325.709	133.751.023	133.668.136
Outros	561.264	686.580	929.438	825.378	3.750
Total	188.731.740	183.505.456	250.443.700	285.278.840	227.070.459

COMERCIALIZAÇÃO DE GRÃOS



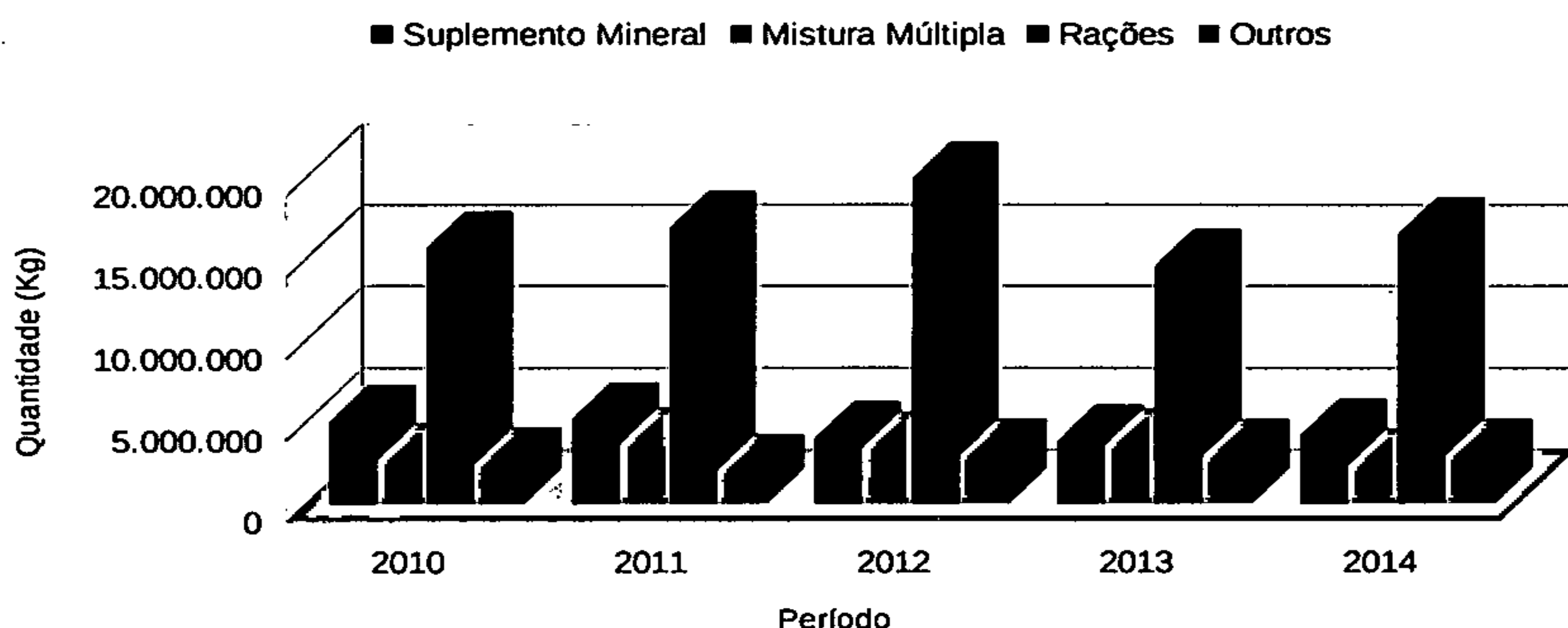
Sob as penas da lei, declaramos que as informações aqui contidas são verdadeiras e nos responsabilizamos por todas elas:

 Presidente Julio Sânzio Vilela RG 330.031 SSP MS CPF 813.643.506-53	 Vice-presidente Marco Antônio Oliveira Campos RG 355839289/2614 DGPC GO CPF 814.972.291-20	 Secretário Vanderci Dundi RG 6682158 SSP SP CPF 726.859.998-68	 Contador Valdinei da Costa Soares RG 4254.932 DGPC GO CPF 969.235.571-20
--	---	---	---

2.3.2 – RAÇÕES E SUPLEMENTOS (KG)

PRODUÇÃO DE RAÇÕES E SUPLEMENTOS (KG)					
	2010	2011	2012	2013	2014
Suplemento Mineral	5.080.200	5.235.180	4.037.490	3.851.000	4.210.000
Mistura Múltipla	2.722.260	3.699.600	3.463.800	3.624.000	2.370.000
Rações	15.721.880	16.961.080	19.987.950	14.610.400	16.583.242
Outros	2.460.815	2.070.640	2.983.350	2.948.070	2.965.000
Total	25.985.155	27.966.500	30.472.590	25.033.470	26.128.242

PRODUÇÃO DE RAÇÕES E SUPLEMENTOS



COMERCIALIZAÇÃO DE RAÇÕES E SUPLEMENTOS (KG)					
Produto	2010	2011	2012	2013	2014
Suplemento Mineral	5.024.910	5.180.790	3.995.520	3.850.923	4.207.750
Mistura Múltipla	2.693.970	3.658.850	3.429.150	3.623.440	2.365.290
Ração	15.654.170	16.951.920	19.987.199	14.608.490	16.390.940
Outros	2.420.407	2.038.032	2.978.579	2.950.511	2.964.941
Total	25.793.457	27.829.592	30.390.448	25.033.364	25.928.921

Sob as penas da lei, declaramos que as informações aqui contidas são verdadeiras e nos responsabilizamos por todas elas:

Presidente: **Julio Sânzio Vilela**
 RG 330.031 SSP MS
 CPF 813.643.506-53

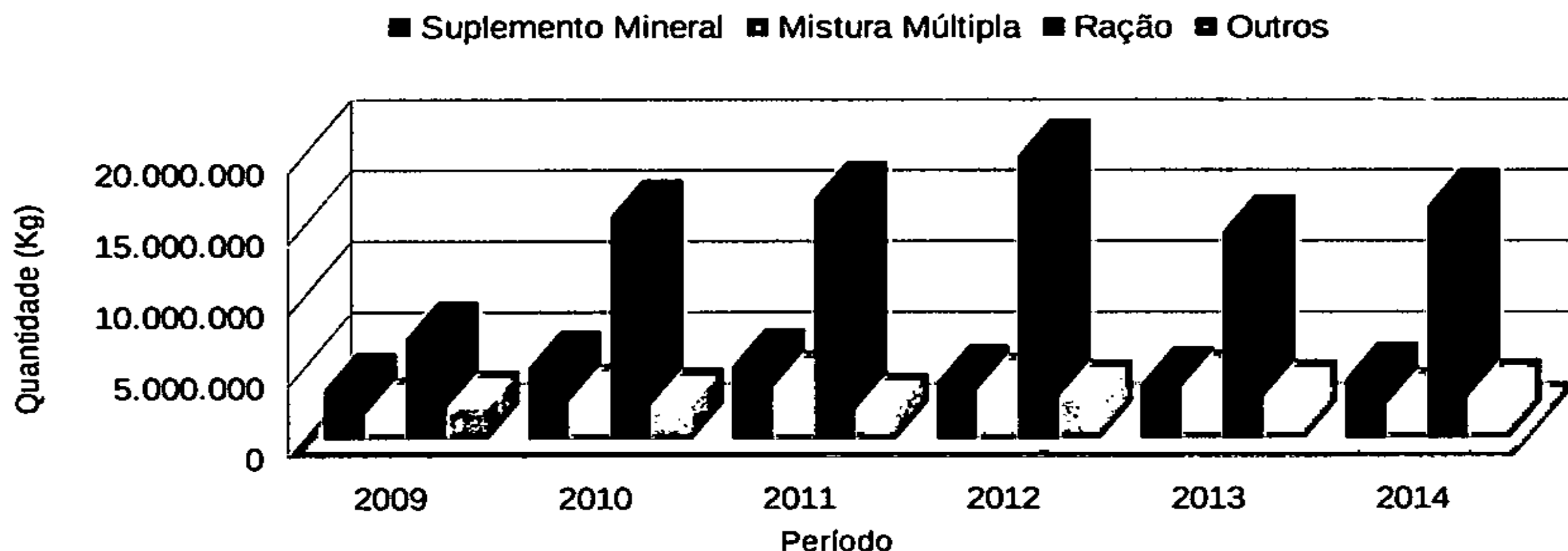
Vice-presidente: **Marco Antônio Oliveira Campos**
 RG 35583928992614 DGPC GO
 CPF 814.972.291-20

Secretário: **Vanderci Dundi**
 RG 6682158 SSP SP
 CPF 726.859.998-68

Contador: **Valdinei de Costa Soares**
 RG 4258987 DGPC GO
 CPF 965.235:571-20

6

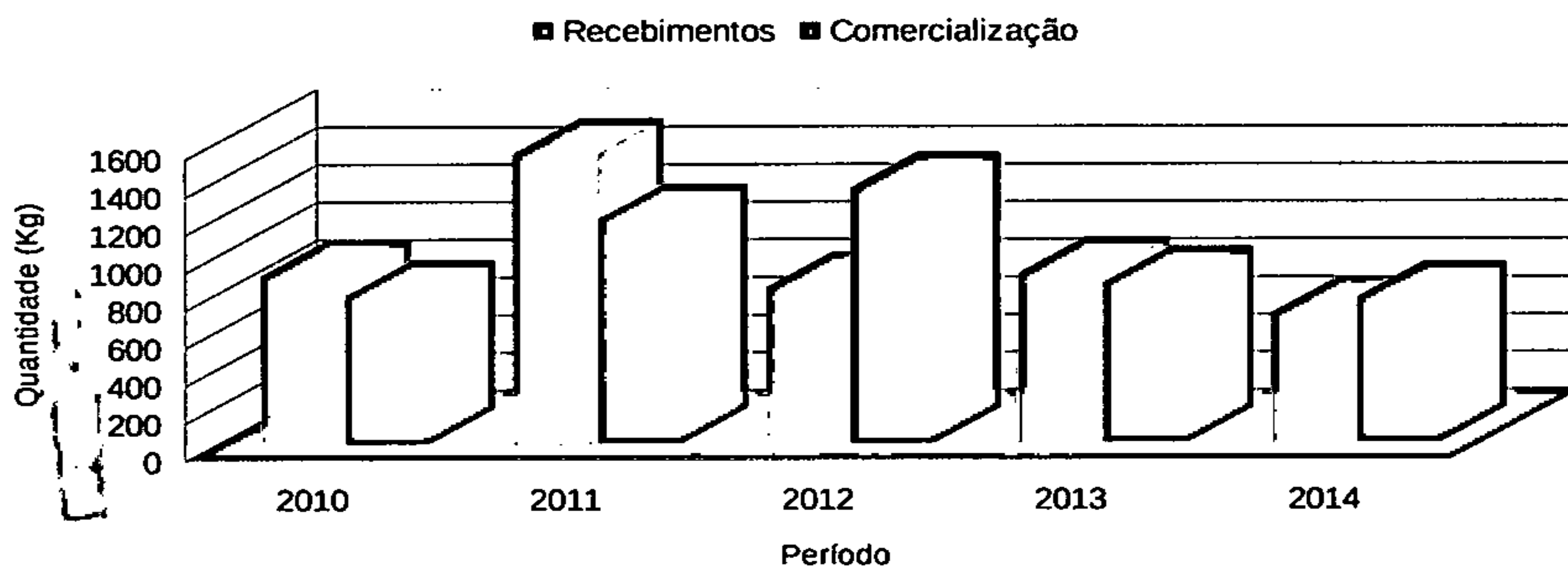
COMERCIALIZAÇÃO DE RAÇÕES E SUPLEMENTOS



2.3.3 – BOVINOS (CB)

BOVINOS (CB)					
	2010	2011	2012	2013	2014
Recebimentos	895	1538	829	903	691
Comercialização	788	1192	1355	853	772

BOVINOS



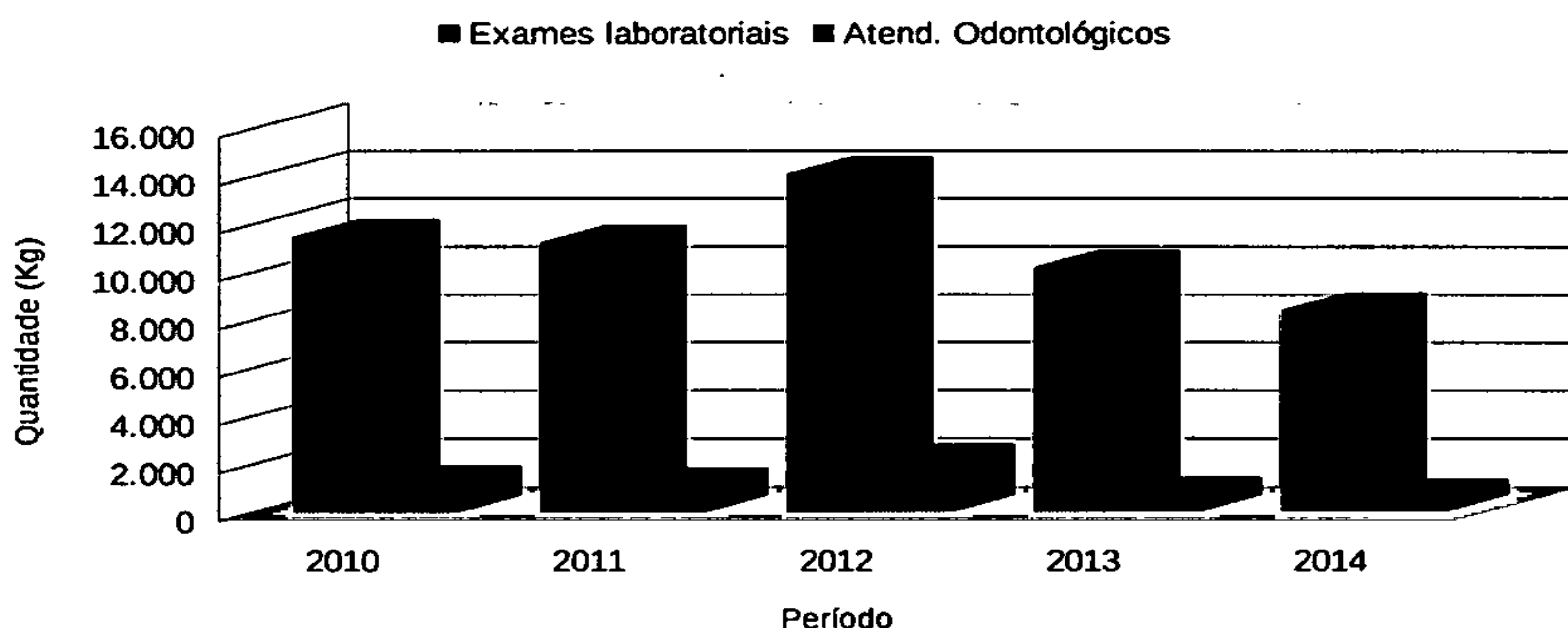
Sob as penas da lei, declaramos que as informações aqui contidas são verdadeiras e nos responsabilizamos por todas elas:

Presidente Julio Sânzio Vilela RG 330.031 SSP MS CPF 813.643.506-53	Vice-presidente Marco Antônio Oliveira Campos RG 35583928997614 DGPC GO CPF 814.972.291-20	Escritário Vanderci Dundi RG 6682158 SSP SP CPF 726.859.998-68	Contador Valdinei da Costa Soares RG 4254 932 DGPC GO CPF 965.235.571-20
---	--	--	--

2.3.4 – SERVIÇOS MÉDICOS E AMBULATORIAIS

SERVIÇOS MÉDICOS E AMBULATORIAIS (UN)					
	2010	2011	2012	2013	2014
Exames laboratoriais	11.502	11.256	14.123	10.223	8.414
Atend. Odontológicos	1.259	1.169	2.124	736	655
Total	12.761	12.425	16.247	10.959	9.069

SERVIÇOS AMBULATORIAIS



2.3.5 – ASSISTÊNCIA TÉCNICA

A assistência técnica continua sendo objeto de atenção especial por parte da Cooperativa, em razão da expressiva contribuição da área agrícola nos seus negócios. Com a prestação de serviços aos produtores, desde a definição de plantio até a colheita, a Cooperativa prioriza a assistência técnica como suporte à melhoria da qualidade e produtividade nas lavouras por ela atendidas.

Os produtores pecuaristas também tem recebido da Cooperativa assistência técnica personalizada, disponibilizando técnicos para o acompanhamento das atividades pecuárias nas propriedades, visando melhorar a produtividade e qualidade da produção, com um trabalho voltado para a profissionalização na propriedade.

Sob as penas da lei, declaramos que as informações aqui contidas são verdadeiras e nos responsabilizamos por todas elas:

Presidente: **Julio Sânzio Vilela** (RG 330.031 SSP MS, CPF 813.643.506-53)
 Vice-presidente: **Marco Antônio Oliveira Campos** (RG 35583928992614 DGPC GO, CPF 814.972.291-20)
 Secretário: **Vãnderci Dundi** (RG 6682158 SSP SP, CPF 726.859.998-68)
 Contador: **Valdinei da Costa Soares** (RG 4254632 DGPC GO, CPF 965.235.571-20)

2.3.6 – HOMENAGENS PÓSTUMAS

Rendemos nossas homenagens àqueles com os quais tivemos a satisfação de tê-los como associados e deram a sua contribuição em prol do crescimento e solidificação desta Cooperativa. Fiéis aos princípios cooperativistas, demonstraram a compreensão de que no cooperativismo, a prática da intercooperação deve ser cima constante.

A eles, nossos sinceros agradecimentos e respeito.

3. DEMONSTRAÇÕES CONTÁBEIS

Na sequência serão apresentadas todas as demonstrações contábeis exigidas, bem como as demonstrações complementares, com o objetivo de identificar todas as movimentações ocorridas no exercício encerrado em 31/12/2014, e que resultaram na modificação da estrutura patrimonial da COOPERATIVA MISTA AGROPECUÁRIA DO VALE DO ARAGUAIA – COMIVA.



Sob as penas da lei, declaramos que as informações aqui contidas são verdadeiras e nos responsabilizamos por todas elas:

 Presidente Julio Sânzio Vilela RG 330.031 SSP MS CPF 813.643.506-53	 Vice-presidente Marco Antônio Oliveira Campos RG 35583928992614 DGPC GO CPF 814.972.291-20	 Secretário Vanderci Dundi RG 6682158 SSP SP CPF 726.859.998-68	 Contador Valdineida Costa Soares RG 4754.932 DGPC GO CPF 965.235.571-20
--	---	--	--

3.1 – BALANÇO PATRIMONIAL ENCERRADO EM 31 DE DEZEMBRO DE 2.014

DESCRIÇÃO	31/12/2014	31/12/2013
ATIVO	114.372.180,32	131.456.554,20
CIRCULANTE	68.847.886,51	85.337.402,22
DISPONIBILIDADES	11.614.188,23	14.445.407,05
CAIXA	306.737,91	306.994,51
BANCOS CONTA MOVIMENTO	2.419.780,02	5.866.177,60
APLICACÕES FINANCEIRAS	8.887.670,30	8.272.234,90
VALORES A RECEBER	37.432.584,63	45.633.529,06
CONTAS CORRENTES	36.259.888,61	41.743.973,33
ADIANTAMENTOS	1.090.348,63	3.800.806,26
IMPOSTOS A RECUPERAR	82.347,39	88.749,47
ESTOQUES	19.652.862,00	25.154.702,86
PRODUTOS DE REVENDA	15.348.334,17	13.634.128,20
PRODUTOS INDUSTRIALIZADOS	297.295,72	1.311.243,40
MATERIA PRIMA	2.217.339,10	2.439.246,25
PRODUTOS AGRICOLAS PROPRIOS	1.345.782,63	5.946.027,04
PRODUTOS AGRICOLAS ARMAZENADOS	248.375,62	898.498,21
IMOVEIS DESTINADOS A VENDA	195.734,76	925.559,76
DISPENDIOS ANTECIPADOS	148.251,65	103.763,28
NÃO CIRCULANTE	45.524.293,80	46.119.151,98
REALIZAVEL A LONGO PRAZO	3.239.595,20	3.653.770,91
APLICAÇÕES FINANCEIRAS	4.548.466,53	4.993.692,27
(-) RENDA A APROPRIAR - CTN	-1.462.826,88	-1.462.826,88
CONTAS CORRENTES	61.088,53	61.088,53
OUTROS VALORES A RECEBER	392.867,02	361.816,99
(-) PROVISAO P/ CRÉDITOS DE LIQUIDAÇÃO DUVIDOSA	-300.000,00	-300.000,00
INVESTIMENTOS	7.226.953,14	6.778.080,58
COTAS DE CAPITAL - COOPERATIVAS	2.416.353,14	1.967.480,58
OUTROS INVESTIMENTOS	4.810.600,00	4.810.600,00
IMOBILIZADO	35.057.745,46	35.687.300,49
CUSTOS CORRIGIDOS	42.768.475,97	41.256.489,28
(-) DEPRECIACOES ACUMULADAS	-7.710.730,51	-5.569.188,79

Sob as penas da lei, declaramos que as informações aqui contidas são verdadeiras e nos responsabilizamos por todas elas:

Presidente
Julio Sânzio Vilela
 RG 330.031 SSP MS
 CPF 813.643.506-53

Vice-presidente
Marco Antônio Oliveira Campos
 RG 3558392899/614 DGPC GO
 CPF 814.972.291-20

Secretário
Vanderci Dundi
 RG 6682158 SSP SP
 CPF 726.859.998-68



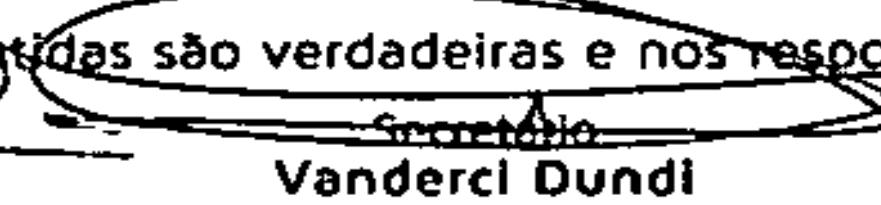

Contador
Valdinei da Costa Soares
 RG 4254 932 DGPC GO
 CPF 965.235.571-20

10

3.1 – BALANÇO PATRIMONIAL ENCERRADO EM 31 DE DEZEMBRO DE 2.014

DESCRIÇÃO	31/12/2014	31/12/2013
PASSIVO	114.372.180,32	131.456.554,20
CIRCULANTE	59.589.292,37	75.211.937,01
CREDORES POR FUNCIONAMENTO	25.592.743,10	29.226.312,16
FORNECEDORES	21.581.166,28	23.897.065,13
OUTRAS OBRIGACOES	2.259.160,10	3.816.736,05
SALARIOS E OBRIGACOES SOCIAIS	1.629.906,55	1.456.399,19
OBRIGACOES TRIBUTARIAS	122.510,17	56.111,79
CREDORES POR FINANCIAMENTO	33.996.549,27	45.985.624,85
FINANCIAMENTOS	34.231.711,57	46.410.034,15
(-) ENCARGOS FINANCEIROS	-235.162,30	-424.409,30
NÃO CIRCULANTE	11.159.672,61	11.096.948,92
CREDORES POR FUNCIONAMENTO	1.030.161,06	1.029.305,25
OUTRAS OBRIGACOES	1.030.161,06	1.029.305,25
CREDORES POR FINANCIAMENTO	10.129.511,55	10.067.643,67
FINANCIAMENTOS	10.534.401,85	10.548.726,73
ENCARGOS FINANCEIROS	-404.890,30	-481.083,06
PATRIMONIO LÍQUIDO	43.623.215,33	45.147.668,27
CAPITAL SOCIAL REALIZADO	18.129.646,77	17.047.381,06
CAPITAL SUBSCRITO	19.796.316,98	18.713.655,15
(-) CAPITAL A REALIZAR	-1.666.670,21	-1.666.274,09
RESERVAS DE CAPITAL	1.065.502,60	1.065.502,60
SUBVENCAO PARA INCENTIVOS FISCAIS	671.050,43	671.050,43
DOACOES / SUBVENCOES	390.494,81	390.494,81
SUBVENCOES DA PREVIDENCIA SOCIAL	3.957,36	3.957,36
RESERVAS DE SOBRAS INFLACIONARIAS	53.439,97	53.439,97
RESERVAS ESTATUTARIAS	5.557.826,17	7.523.362,85
FUNDO DE RESERVA LEGAL	5.433.324,42	7.197.492,73
RATES (RES ASSIST TEC EDUCACIONAL E SOCIAL)	124.501,75	325.870,12
AJUSTE DE AVALIAÇÃO PATRIMONIAL	18.701.415,64	19.294.966,17
SOBRAS A DISPOSICAO DA AGO	115.384,18	163.015,62

Sob as penas da lei, declaramos que as informações aqui contidas são verdadeiras e nos responsabilizamos por elas:

Presidente: **Julio Sânzio Vilela**
 RG 330.031 SSP MS
 CPF 813.643.506-53

Vice-presidente: **Marco Antônio Oliveira Campos**
 RG 35583928992614 DGPC GO
 CPF 814.972.291-20

Secretário: **Vanderci Dundi**
 RG 6682158 SSP SP
 CPF 726.859.998-68

Controlador: **Waldinei da Costa Soares**
 RG 4258.937 DGPC GO
 CPF 965.235.571-20

3.2 – DEMONSTRAÇÃO DAS SOBRAS OU PERDAS E DO RESULTADO DO EXERCÍCIO ENCERRADO EM 31 DE DEZEMBRO DE 2.014. (01)

DESCRIÇÃO	SOBRAS E PERDAS	RESULTADO	31/12/2014 CONSOLIDADO	31/12/2013 CONSOLIDADO
INGRESSOS/RECETAS OPERACIONAIS BRUTOS	224.278.350,97	11.014.946,82	235.293.297,79	265.946.154,48
INGRESSOS E RECETAS DE VENDAS	223.349.656,21	10.516.614,52	233.866.270,73	262.584.975,08
INGRESSOS E RECETAS DE SERVIÇOS	928.694,76	498.332,30	1.427.027,06	3.361.179,40
(-) ABATIMENTOS E IMPOSTOS	(2.296.874,92)	(476.235,64)	(2.773.110,56)	(5.313.125,48)
DEV./IMP.S/INGRESSOS E RECETAS DE VENDAS	(2.269.129,92)	(463.440,27)	(2.732.570,19)	(5.270.411,32)
IMP.S/INGRESSOS E RECETAS DE SERVIÇOS	(27.745,00)	(12.795,37)	(40.540,37)	(42.714,16)
INGRESSOS/RECETAS OPERACIONAIS LÍQUIDOS	221.981.476,05	10.538.711,18	232.520.187,23	260.633.029,00
INGRESSOS E RECETAS DE VENDAS	221.080.526,29	10.053.174,25	231.133.700,54	257.314.563,76
INGRESSOS E RECETAS DE SERVIÇOS	900.949,76	485.536,93	1.386.486,69	3.318.465,24
(-) DISPÊNDIOS/CUSTOS OPERACIONAIS	(215.012.885,82)	(10.212.352,51)	(225.225.238,33)	(253.623.480,74)
DISP./CUSTOS S/INGR. E RECETAS DE VENDAS	(200.465.852,97)	(8.246.239,03)	(208.712.092,00)	(234.506.952,69)
DISPÊNDIOS/DESPESAS OPERACIONAIS	(14.547.032,85)	(1.966.113,48)	(16.513.146,33)	(19.116.528,05)
SOBRAS E RESULTADOS OPERACIONAIS SETORIAIS	6.968.590,23	326.358,67	7.294.948,90	7.009.548,26
(-) DISP./DESP./REC. OPERAC. COMPLEMENTARES	(3.482.193,81)	(163.318,97)	(3.645.512,78)	(2.488.022,51)
(-) DISPÊNDIOS/DESPESAS ADMINISTRATIVAS	(4.264.249,28)	(199.998,29)	(4.464.247,57)	(3.428.749,44)
OUTRAS REC./DISP. E DESP. OPERACIONAIS	782.055,47	36.679,32	818.734,79	940.726,93
SOBRAS E RESULTADOS OPERACIONAIS	3.486.396,42	163.039,70	3.649.436,12	4.521.525,75
INGRESSOS/DISPÊNDIOS FINANCEIROS	(2.909.475,55)	(136.635,40)	(3.046.110,95)	(3.707.352,39)
(-) RESULTADO FINANCEIRO LÍQUIDO	(2.909.475,55)	(136.635,40)	(3.046.110,95)	(3.707.352,39)
INGRESSOS/RECETAS FINANCEIRAS	3.195.017,13	149.850,05	3.344.867,18	2.233.259,61
(-) DISPÊNDIOS/DESPESAS FINANCEIRAS	(6.104.492,68)	(286.485,45)	(6.390.978,13)	(5.940.612,00)
RESULTADO DO EXERC. ANTES DO IRPJ E CSSL	576.920,87	26.404,30	603.325,17	814.173,36
PROVISÃO P/ IMPOSTO DE RENDA E CONT.SOCIAL	0,00	(6.337,04)	(6.337,04)	0,00
SOBRAS E RESULTADO LÍQUIDO DO EXERCÍCIO	576.920,87	20.067,26	596.988,13	814.173,36

Sob as penas da lei, declaramos que as informações aqui contidas são verdadeiras e nos responsabilizamos por todas elas:

Presidente
Julio Sânzio Vilela
 RG 330.031 SSP MS
 CPF 813.643.506-53

Vice-presidente
Marco Antônio Oliveira Campos
 RG 35583928992614 DGPC GO
 CPF 814.872.291-20

Secretário
Vanderci Dundi
 RG 6682158 SSP SP
 CPF 726.859.998-68


Contador
Valdinei de Costa Soares
 RG 47741932 DGPC GO
 CPF 965.235.571-20


12


3.3 – DEMONSTRAÇÃO DAS REVERSÕES E DESTINAÇÕES DAS SOBRAS OU PERDAS E DO RESULTADO DO EXERCÍCIO ENCERRADO EM 31 DE DEZEMBRO DE 2.014. (01)


DESCRIÇÃO	31/12/2014	31/12/2013
01 - SOBRAS/RESULTADO LÍQUIDO DO EXERCÍCIO	596.988,13	814.173,36
2 – REVERSÕES		
2.1 - LEGAIS		
2.1.1 – RESERVA LEGAL		
ABSORÇÃO DO RESULTADO NEGATIVO COM TERCEIROS		904,73
3 – DESTINAÇÕES		
3.1 – LEGAIS		
3.1.1 – RATES		
DEST. DO RESULTADO POSITIVO COM TERCEIROS	(20.067,26)	
SUBTOTAL – SOBRAS LÍQUIDAS DO EXERCÍCIO	576.920,87	815.078,09
SUBTOTAL – SOBRAS LÍQUIDAS DO EXERCÍCIO POR ATIVIDADE	576.920,87	815.078,09
3.2 - ESTATUTÁRIAS		
3.2.1 - RESERVA LEGAL		
20% DAS SOBRAS (Art. 63,a)	115.384,18	163.015,62
3.2.2 - RATES		
5% DAS SOBRAS (Art. 63, b)	28.846,04	40.753,90
3.2.3 - CAPITAL SOCIAL		
50% DAS SOBRAS (Art. 63,c)	288.460,43	407.539,05
3.2.4 - AFUCOMIVA		
5% DAS SOBRAS (Art. 63,d)	28.846,04	40.753,90
04 - SOBRAS LÍQUIDAS À DISPOSIÇÃO DA A.G.O. (Art. 64,e)	115.384,18	163.015,62

Sob as penas da lei, declaramos que as informações aqui contidas são verdadeiras e nos responsabilizamos por todas elas:

 Presidente
Julio Sânzio Vilela
 RG 330.031 SSP MS
 CPF 813.643.506-53

 Vice-presidente
Marco Antônio Oliveira Campos
 RG 35583928992614 DGPC GO
 CPF 814.972.291-20

 Secretário
Vanderci Dundi
 RG 6682158 SSP SP
 CPF 726.859.998-68

 Contador
Valdinei da Costa Soares
 RG 4254.937 DGPC GO
 CPF 965.235.571-20

13

3.4 – DEMONST. DAS SOBRAS OU PERDAS E DO RESULTADO DO EXERC. ENCERRADO EM 31 DE DEZEMBRO DE 2.014. (02)

DEMONSTRAÇÃO DO RESULTADO DO EXERCÍCIO ENCERRADO EM 31 DE DEZEMBRO DE 2014							
DESCRIÇÃO	INGRESSOS E RECEITAS OPER. BRUTOS	(-) ABATIMENTOS DOS INGRESSOS E RECEITAS	(-) DISPÊNDIOS CUSTOS OPERAC.	(-) INGR/RECEITAS DISP./DESP. OPERAC.COMPL.	SOBRAS E RESULTADO LÍQUIDO DO EXERCÍCIO		
					SOBRAS	RESULTADO CONSOLIDADO	
TOTAL	235.293.297,79	2.773.110,56	225.225.238,33	6.691.623,73	576.920,87	603.325,17	
PROD.AGRICOLAS	154.907.766,96	712.761,25	151.333.673,87	2.664.995,09	196.131,96	196.336,75	
SOJA	123.123.890,91	544.525,04	120.263.334,20	2.101.229,46	214.609,49	214.802,21	
MILHO	31.763.783,53	168.236,21	31.012.198,41	529.245,75	54.091,10	54.103,16	
OUTROS	20.092,52	0,00	58.141,26	34.519,88	-72.568,62	-72.568,62	
BOVINOS	813.804,30	-17.293,86	802.631,21	25.826,76	6.440,92	2.640,19	
CONSUMO	45.421.940,23	1.684.800,65	42.265.398,59	1.335.243,19	102.603,49	136.497,80	
INSUMOS	33.766.494,38	384.026,13	30.446.738,42	2.663.453,22	272.109,08	272.276,61	
AMBULATORIO	383.291,92	8.816,39	376.796,24	2.105,47	-364,58	-4.426,18	
SOBRAS E RESULTADO OPERACIONAIS LÍQUIDOS							
RESULTADO DO EXERCÍCIO ANTES DO IRPJ E CSSL					576.920,87	26.404,30	603.325,17
PROVISÃO P/IMPOSTO DE RENDA E CONTRIBUIÇÃO SOCIAL					576.920,87	26.404,30	603.325,17
SOBRAS E RESULTADO LÍQUIDO DO EXERCÍCIO					0,00	-6.337,04	-6.337,04
					576.920,87	20.067,26	596.988,13

Sob as penas da lei, declaramos que as informações aqui contidas são verdadeiras e nos responsabilizamos por elas;

Presidente
Julio Sânzio Vilela
 RG 330.031 SSP MS
 CPF 813.643.506-53

Vice-presidente
Márcio Antônio Oliveira Campos
 RG 35583928992614 DGPC GO
 CPF 814.972.291-20

Secretário
Vanderci Dundi
 RG 6682158 SSP SP
 CPF 426.859.998-68

Contador
Valdinei da Costa Soares
 RG 47544932 DGPC GO
 CPF 865.235.571-20
 CRC GO 17863/0-7 GO

3.5 – DEMONSTRAÇÃO DAS REVERSÕES E DESTINAÇÕES DAS SOBRAS OU PERDAS E DO RESULTADO DO EXERCÍCIO ENCERRADO EM 31 DE DEZEMBRO DE 2.014. (02)

DESCRIÇÃO	COOPERADOS	TERCEIROS	TOTAL
01 - SOBRAS/RESULTADO LÍQUIDO DO EXERCÍCIO	576.920,87	20.067,26	596.988,13
02 – REVERSÕES			
3 – DESTINAÇÕES			
3.1 – LEGAIS			
3.1.1 – RATES			
DEST. DO RESULTADO POSITIVO COM TERCEIROS		(20.067,26)	(20.067,26)
SUBTOTAL – SOBRAS LÍQUIDAS DO EXERCÍCIO	576.920,87	-	576.920,87
3.2 - ESTATUTÁRIAS			
3.2.1 - RESERVA LEGAL			
20% DAS SOBRAS (Art. 63,a)	115.384,18		115.384,18
3.2.2 - RATES			
5% DAS SOBRAS (Art. 63, b)	28.846,04		28.846,04
3.2.3 - CAPITAL SOCIAL			
50% DAS SOBRAS (Art. 63,c)	288.460,43		288.460,43
3.2.4 - AFUCOMIVA			
5% DAS SOBRAS (Art. 63,d)	28.846,04		28.846,04
04 - SOBRAS LÍQUIDAS À DISPOSIÇÃO DA A.G.O.(Art. 63,e)	115.384,18		115.384,18

Sob as penas da lei, declaramos que as informações aqui contidas são verdadeiras e nos responsabilizamos por todas elas:

Presidente
Julio Sânzio Vilela
 RG 330.031 SSP MS
 CPF 813.643.506-53

Vice-presidente
Marco Antônio Oliveira Campos
 RG 35583928992614 DGPC GO
 CPF 814.972.291-20

Secretário
Vandercl Dündl
 RG 6682158 SSP SP
 CPF 726.859.998-68

Contador
Valdinei da Costa Soares
 RG 4254/932 DGPC GO
 CPF 965.283/571-20
 CRC GO 17863/0-7 GO

3.6 - DEMONSTRAÇÃO DAS MUTAÇÕES DO PATRIMÔNIO LÍQUIDO EM 31 DE DEZEMBRO DE 2.014

DESCRIÇÃO	CAPITAL SOCIAL	RESERVAS DE CAPITAL	RESERVAS ESTATUTÁRIAS	RESERVAS DE SOBRES INFLAC.	RESERVA DE REAVAL.	RESERVA DE SOBRES REALIZAR	SOBRAS DO EXERCÍCIO	PATRIMÔNIO LÍQUIDO
SALDO EM 31/12/2012	16.871.197,03	1.065.502,60	6.683.496,88	53.439,97	19.954.289,72	-	115.244,91	44.743.171,11
CAPITALIZAÇÃO DE SOBRES	115.244,91						(115.244,91)	-
INTEGRALIZAÇÃO DE CAPITAL	445.191,55							445.191,55
DEVOLUÇÃO DE CAPITAL	(791.791,48)							(791.791,48)
ABSORÇÃO DO RES. NEGATIVO COM TERCEIROS			(904,73)				904,73	-
REAL. DA RESERVA DE AVALIAÇÃO PATRIMONIAL			659.323,55		(659.323,55)			-
SUBTOTAL	16.639.842,01	1.065.502,60	7.341.915,70	53.439,97	19.294.966,17	-	904,73	44.396.571,18
RESULTADO LÍQUIDO DO EXERCÍCIO							814.173,36	814.173,36
DESTINAÇÕES								
FUNDO DE RESERVA			163.015,62				(163.015,62)	-
RES.ASSIST.TEC.EDUC.SOCIAL-RATES			40.753,90				(40.753,90)	-
(-)ABSORÇÃO DE DESP.C/REINAMENTOS			(22.322,37)				-	(22.322,37)
AFUCOMIVA			-				(40.753,90)	(40.753,90)
CAPITALIZAÇÃO DE SOBRES	407.539,05						(407.539,05)	-
SALDO EM 31/12/2013	17.047.381,06	1.065.502,60	7.523.362,85	53.439,97	19.294.966,17	-	163.015,62	45.147.668,27
CAPITALIZAÇÃO DE SOBRES	163.015,62						(163.015,62)	-
INTEGRALIZAÇÃO DE CAPITAL	1.172.476,62							1.172.476,62
DEVOLUÇÃO DE CAPITAL	(541.686,96)							(541.686,96)
(-) TRANSFERÊNCIAS			(2.473.103,02)					(2.473.103,02)
DEST. DO RESULTADO POSITIVO COM TERCEIROS			20.067,26				(20.067,26)	-
REAL. DA RESERVA DE AVALIAÇÃO PATRIMONIAL			593.550,53		(593.550,53)			-
SUBTOTAL	17.841.186,34	1.065.502,60	5.663.877,62	53.439,97	18.701.415,64	-	(20.067,26)	43.305.354,91
RESULTADO LÍQUIDO DO EXERCÍCIO							596.988,13	596.988,13
DESTINAÇÕES								
FUNDO DE RESERVA			115.384,18				(115.384,18)	-
RES.ASSIST.TEC.EDUC.SOCIAL-RATES			28.846,04				(28.846,04)	-
(-)ABSORÇÃO DE DESP.C/REINAMENTOS			(250.281,67)				-	(250.281,67)
AFUCOMIVA			-				(28.846,04)	(28.846,04)
CAPITALIZAÇÃO DE SOBRES	288.460,43						(288.460,43)	-
SALDO EM 31/12/2014	18.129.646,77	1.065.502,60	5.557.826,17	53.439,97	18.701.415,64	-	115.384,18	43.623.215,33

Sob as penas da lei, declaramos que as informações aqui contidas são verdadeiras e nos responsabilizamos por todas elas.

Presidente
Julio Sânzio Vilela
 RG 330.031 SSP MS
 CPF 813.643.506-53

Vice-presidente
Marco Antônio Oliveira Campos
 RG 35583928992614 DGPC GO
 CPF 814.972.291-20

Secretário
Yamarcil Dunga
 RG 6682158 SSP SP
 CPF 776.859.998-68

Controlador
Valdinei da Costa Soares
 RG 4257992 DGPC GO
 CPF 865.235.571-20
 CRC GO 17863/O-7 GO

3.7 – DEMONSTRAÇÃO DE FLUXO DE CAIXA (DFC) EM 31 DE DEZEMBRO DE 2.014

DESCRIÇÃO	31/12/2014	31/12/2013
SOBRAS OU PREJUÍZO LÍQUIDO DO EXERCÍCIO	596.988,13	814.173,36
Resultado do exercício	603.325,17	814.173,36
(+) DESPESAS NÃO DESEMBOLSÁVEIS	2.141.541,72	1.908.498,38
Depreciações	2.141.541,72	1.908.498,38
(-) RECEITAS NÃO EMBOLSÁVEIS	(250.281,67)	(22.322,37)
Absorção de desp. com treinamentos/assistência técnica	(250.281,67)	(22.322,37)
(=) GERAÇÃO BRUTA DE CAIXA	2.488.248,18	2.700.349,37
(+) ACRESCIMOS DE FONTES OPERACIONAIS	5.501.840,86	(3.613.576,29)
Variação de estoques	5.501.840,86	(3.613.576,29)
(=) TOTAL DAS FONTES OPERACIONAIS	7.990.089,04	(913.226,92)
(-) ACRESCIMOS DE APLICAÇÕES OPERACIONAIS	(4.522.887,00)	(469.149,35)
Variação de contas correntes	(5.484.084,72)	4.625.917,23
Variação de adiantamentos	(2.710.457,63)	(4.604.421,41)
Variação de impostos a recuperar	(6.402,08)	13.272,12
Variação de dispêndios antecipados	44.488,37	37.080,77
Variação de fornecedores	2.315.898,85	(1.672.443,41)
Variação de outras obrigações	1.557.575,95	729.274,12
Variação de salários e obrigações sociais	(173.507,36)	305.181,64
Variação de obrigações tributárias	(66.398,38)	96.989,59
(=) GERAÇÃO OPER. LIQ. DE CAIXA S/D	12.512.976,04	(444.077,57)
(+) ACRESCIMOS DE FONTES NÃO OPERAC.	(12.875.526,30)	13.645.429,21
Integralização de capital social	1.172.476,62	445.191,55
Variação financiamentos	(11.989.075,58)	13.338.470,54
Variação do Fundo de Reserva	(2.473.103,05)	-
Variação do ARLP	414.175,71	(138.232,88)
(-) ACRESCIMOS DE APLIC. NÃO OPERACIONAIS	2.468.668,56	1.509.820,48
Variação do Imobilizado	1.511.986,69	1.255.520,70
Variação de Investimentos	448.872,56	629.395,29
Variação do PELP	(62.723,69)	(1.207.640,89)
Devolução de capital social	541.686,96	791.791,48
Repasse para AFUCOMIVA	28.846,04	40.753,90
Participação dos empregados no resultado	-	-
(=) GERAÇÃO LÍQUIDA DE CAIXA	(2.831.218,82)	11.691.531,16
(+) SALDO INICIAL DE CAIXA	14.445.407,05	2.753.875,89
(=) SALDO FINAL DE CAIXA	11.614.188,23	14.445.407,05

Sob as penas da lei, declaramos que as informações aqui contidas são verdadeiras e nos responsabilizamos por todas elas:

Presidente
Julio Sânzio Vilela
 RG 330.031 SSP MS
 CPF 813.643.506-53

Vice-presidente
Marco Antônio Oliveira Campos
 RG 35583928/992614 DGPC GO
 CPF 814.972.291-20

Secretário
Vanderici Dundi
 RG 6682158 SSP SP
 CPF 726.859.998-68

Controlador
Valdinei da Costa Soares
 RG 4254-317 DGPC GO
 CPF 965.239.571-20
 CRC GO 1863/0-7 GO

3.8 NOTAS EXPLICATIVAS QUE INTEGRAM AS DEMONSTRAÇÕES CONTÁBEIS ENCERRADAS EM 31 DE DEZEMBRO DE 2.014

NOTA 01 - CONTEXTO OPERACIONAL

A Cooperativa Mista Agropecuária do Vale do Araguaia é uma sociedade de pessoas, constituída na forma da Lei 5.764/71 e demais legislações aplicáveis ao sistema cooperativista brasileiro. Atuando no município de Mineiros e região, tem como objetivo social congregar os produtores rurais de sua área de ação, realizando a defesa dos seus interesses econômicos e sociais de caráter comum. Com base na colaboração recíproca a que se obrigam seus associados, buscando promover o estímulo, o desenvolvimento progressivo e a defesa das atividades econômicas, atividades estas estabelecidas no estatuto social que a rege.

NOTA 02 – APRESENTAÇÃO DAS DEMONSTRAÇÕES CONTÁBEIS

a) **BALANÇO PATRIMONIAL** – Estruturado por analogia dos conceitos contidos na Lei nº 6.404/76, com alterações introduzidas pelas Leis nº 11.638/77 e 11.941/09, Decreto nº 3.000/99, Lei nº 5.764/71, Resolução do Conselho Federal de Contabilidade (CFC) nº 920/2001, Resoluções do Conselho Nacional de Cooperativismo (CNC) e demais disposições complementares aplicáveis ao sistema contábil das sociedades cooperativas brasileiras.

b) **DEMONSTRAÇÃO DE SOBRAS OU PERDAS** - Estruturada em conformidade com as disposições contidas na Lei n.º 5.764/71 e Normas Brasileiras de Contabilidade aplicáveis às Sociedades Cooperativas, que determina a apuração por produtos, serviços e atividades, segregando:

- Ato cooperativo – operações com associados;
- Ato não cooperativo – operações com não associados;

c) **DEMONSTRAÇÃO DAS MUTAÇÕES DO PATRIMÔNIO LÍQUIDO E DEMONSTRAÇÃO DOS FLUXOS DE CAIXA** – Estruturadas em conformidade com as Normas Brasileiras de Contabilidade aplicáveis às Sociedades Cooperativas em decorrência da obrigatoriedade da convergência às Normas Internacionais de Contabilidade, instituídas pela Lei n.º 11.638/07 e alterada pela Lei n.º 11.941/09.



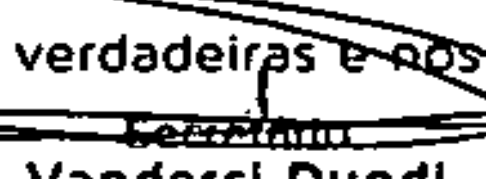

NOTA 03 – PRINCIPAIS PRÁTICAS CONTÁBEIS

a) As aplicações financeiras estão atualizadas pelas taxas pactuadas nos respectivos contratos até 31/12/2014, calculadas e apropriadas pro rata dia;

b) Os créditos a receber foram ajustados a valor presente, com base nas taxas de juros de cada negociação, considerando a relevância dos ajustes de acordo com o ciclo de cada atividade;

c) Os estoques de produtos agrícolas para comercialização ou industrialização foram avaliados a preços correntes de mercado;





Sob as penas da lei, declaramos que as informações aqui contidas são verdadeiras e nos responsabilizamos por todas elas:

 Presidente Julio Sânzio Vilela RG 330.031 SSP MS CPF 813.643.506-53	 Vice-presidente Marco Antônio Oliveira Campos RG 35583928992614 DGPC GO CPF 814.972.291-20	 Secretário Vanderci Dundi RG 6682158 SSP SP CPF 726.859.998-68	 Contador Valdinei da Costa Soares RG 4254 9320 DGPC GO CPF 965.285.571-20
--	--	---	--

18


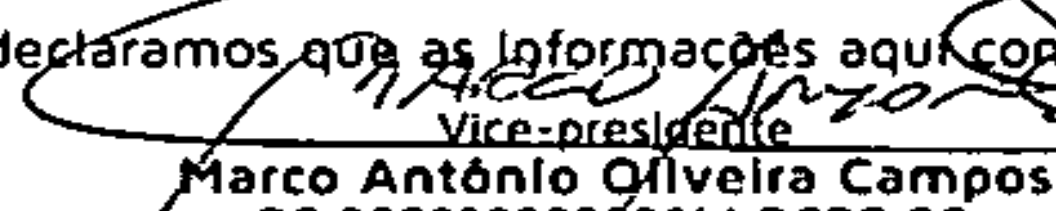


- d) Os estoques de produtos agrícolas com preços a fixar e os estoques de produtos agrícolas depositados por terceiros, foram avaliados pelo preço de entrada;
- e) Os estoques de produtos industrializados foram avaliados pelo custo médio de produção, limitados aos preços de realização efetiva no mercado;
- f) Os estoques de Bovinos foram avaliados a preços correntes de mercado;
- g) Os estoques de Bens de fornecimento, Insumos agrícolas, Peças e Implementos, Consumo e almoxarifado foram avaliados pela média ponderado móvel dos preços de aquisição;
- h) Os estoques de imóveis destinados à venda foram avaliados pelo custo de aquisição;
- i) Os investimentos em outras empresas foram avaliados pelo custo de aquisição;
- j) Os investimentos em sociedades cooperativas foram avaliados pelo custo de aquisição; e atualizados em 31/12/2014;
- k) Aplicações Financeiras classificadas no ativo não circulante representa operações em títulos do Tesouro Nacional, cujos foram adquiridos pelo valor de R\$ 169.172,12, para amortizar o contrato de financiamento de R\$ 1.632.000,00. Em face disso, foi lançado em conta redutora à diferença de R\$ 1.462.826,88, referente à renda a apropriar no vencimento do contrato. Os títulos foram corrigidos pela mesma taxa do contrato de financiamento.
- l) Empréstimos a Eletrobras representam valores desembolsados a este título, incidentes sobre o consumo de energia elétrica, cujos valores originais encontram-se corrigidos monetariamente, até o ano de 2005, acrescidos dos juros devidos, consoante determinações legais.
- m) A provisão para créditos de liquidação duvidosa foi constituída levando-se em consideração os créditos em suas diferentes escalas de risco, de forma a suportar eventuais perdas;
- n) O Imobilizado, Investimentos e o Patrimônio Líquido, apresentados a custos de aquisição e de alocação de recursos, foram objetos de Ajuste de Avaliação Patrimonial constituída em 31/12/2009, conforme a Lei n.º 11.638/07 e alterada pela Lei n.º 11.941/09.
- o) Atendendo disposições da Lei nº 9.249/95, deixamos de reconhecer nas demonstrações contábeis, os efeitos inflacionários inerentes ao exercício, o que deverá ser considerado na análise das informações condensadas.
- p) A depreciação foi calculada levando-se em consideração o tempo de vida útil e econômica dos bens;
- q) Os financiamentos estão atualizados pelas taxas pactuadas nos respectivos contratos até 31/12/2014, calculados e apropriados pro rata dia; cuja composição é a seguinte:

Sob as penas da lei, declaramos que as informações aqui contidas são verdadeiras e nos responsabilizamos por todas elas;

 Presidente Julio Sânzio Vilela RG 330.031 SSP MS CPF 813.643.506-53	 Vice-presidente Marco Antônio Oliveira Campos RG 35583928992614 DGPC GO CPF 814.972.291-20	 Secretário Vanderci Dundi RG 6682158 SSP SP CPF 726.859.998-68	 Contador Valdinei da Costa Soares RG 4254932 DGPC GO CPF 965.235.571-20
--	---	--	--

COMPOSIÇÃO DO ENDIVIDAMENTO BANCÁRIO EM 31/12/2014					
FINALIDADE	CREADOR	GARANTIA	VALOR R\$	TAXA DE JUROS	VENCIMENTO
Capital de Giro	ABC BRASIL S.A	AVAL	2.000.000,00	0,49% a.m + CDI	18/05/15
Capital de Giro	HSBC BANK BRASIL S.A	AVAL	543.489,58	1,25% a.m	20/11/15
Enc. fin. a incorrer	HSBC BANK BRASIL S.A		-41.582,58	-	
Capital de Giro	BANCO DAYCOVAL	AVAL/PENHOR	1.830.416,91	6,50 % a.a.	15/11/15
Capital de Giro	CAIXA ECONOMICA FEDERAL	AVAL/HIPOTECA	1.180.952,36	0,60 % a.m + CDI	19/07/17
Capital de Giro	BANCO IND. E COMERCIAL S.A	AVAL	3.000.000,00	0,50% a.m + CDI	10/12/15
Capital de Giro	BANCO SAFRA S.A	AVAL/PENHOR	1.000.000,00	0,52% a.m + CDI	05/01/15
Capital de Giro	BANCO SAFRA S.A	AVAL	500.000,00	0,52% a.m + CDI	06/01/15
Capital de Giro	ITAU UNIBANCO S.A	AVAL/HIPOTECA	4.000.000,00	1,37% a.m	13/05/15
Capital de Giro	BANCO SICOOB	AVAL	338.608,59	1,00 % a.m.	01/09/15
Enc. fin. a incorrer	BANCO SICOOB	-	-26.323,83	-	
Capital de Giro	BANCO SICOOB	AVAL	935.924,37	1,60 % a.m.	02/03/15
Enc. fin. a incorrer	BANCO SICOOB	-	-29.725,43	-	
Capital de Giro	HSBC BANK BRASIL S.A	AVAL/PENHOR	3.042.501,73	7,50 % a.a.	15/10/16
Capital de Giro	BANCO INDUSTRIAL S.A	AVAL/PENHOR	3.000.000,00	0,60 % a.m.+CDI	07/05/15
Capital de Giro	ITAU UNIBANCO S.A	AVAL/HIPOTECA	2.007.548,00	6,50 % a.a.	06/03/15
Insumos	HSBC BANK BRASIL S.A	AVAL/PENHOR	2.060.019,51	6,50 % a.a.	02/07/15
Insumos	BANCO MERCANTIL BRASIL S/A	AVAL/PENHOR	4.070.660,79	6,50 % a.a.	17/09/15
Insumos	HSBC BANK BRASIL S.A	AVAL/PENHOR	2.238.143,87	6,50 % a.a.	31/08/15
Insumos	ITAU UNIBANCO S.A	AVAL/PENHOR	333.233,22	6,50 % a.a.	25/05/15
Insumos	ITAU UNIBANCO S.A	AVAL/PENHOR	854.774,75	6,50 % a.a.	20/05/15
Insumos	BANCO BRADESCO	AVAL/PENHOR	505.821,46	6,50 % a.a.	30/06/15
Insumos	ITAU UNIBANCO S.A	AVAL/PENHOR	1.230.507,51	6,50 % a.a.	30/03/15
Investimentos	HSBC BANK BRASIL S.A	AVAL/ALIEN.	77.724,87	3,05 % a.a	15/03/16
Enc. fin. a incorrer	HSBC BANK BRASIL S.A	-	-9.491,78	-	-
Investimentos	BANCO J SAFRA S.A	AVAL/ALIEN.	279.377,20	3,00 % a.a	16/07/18
Enc. fin. a incorrer	BANCO J SAFRA S.A	-	-27.072,73	-	-
Investimentos	BANCO J SAFRA S.A	AVAL/ALIEN.	80.947,31	3,00 % a.a	16/07/18
Enc. fin. a incorrer	BANCO J SAFRA S.A	-	-7.844,37	-	-
Investimentos	BANCO RODOBENS S A	AVAL/ALIEN.	144.507,20	3,00 % a.a	15/05/18
Enc. fin. a incorrer	BANCO RODOBENS S A	-	-15.258,17	-	-
Investimentos	ITAU UNIBANCO S.A	AVAL/ALIEN.	202.061,72	5,50 % a.a	15/09/17
Enc. fin. a incorrer	ITAU UNIBANCO S.A	-	-42.536,16	-	-
Investimentos	ITAU UNIBANCO S.A	AVAL/ALIEN.	35.921,83	5,50 % a.a	15/09/17
Enc. fin. a incorrer	ITAU UNIBANCO S.A	-	-7.561,93	-	-
Investimentos	BANCO DO BRASIL S/A	AVAL/HIPOTECA	1.672.149,30	10,00 % a.a	01/01/22
Investimentos	BANCO DO BRASIL S/A	AVAL/HIPOTECA	126.153,62	-	15/11/17
Investimentos	HSBC BANK BRASIL S.A	AVAL/ALIEN.	65.000,00	5,60 % a.a	15/04/16
Investimentos	BANCO VOLVO BRASIL S.A	AVAL/ALIEN.	174.705,98	6,00 % a.a	15/04/19
Enc. fin. a incorrer	BANCO VOLVO BRASIL S.A	-	-19.983,17	-	-
Investimentos	BANCO VOLVO BRASIL S.A	AVAL/ALIEN.	68.601,84	6,00 % a.a	15/05/19
Enc. fin. a incorrer	BANCO VOLVO BRASIL S.A	-	-7.977,29	-	-
Crédito rural	BANCO DO BRASIL S/A	AVAL/HIPOTECA	1.127.713,29	3% a.a + P. mín.	31/10/25
Enc. fin. a incorrer	-	-	-174.039,43	-	-
Cotas partes	BANCO DO BRASIL S/A	AVAL/HIPOTECA	1.494.620,82	3% a.a + P. mín.	31/10/25
Enc. fin. a incorrer	-	-	-230.655,73	-	-
Cotas partes (pesa)	BANCO DO BRASIL S/A	AVAL/HIPOTECA	4.544.025,79	4,08% a.a+IGPM	01/07/22
Total			44.126.060,82		

Sob as penas da lei, declaramos que as informações aqui contidas são verdadeiras e nos responsabilizamos por todas elas:

Presidente: **Julio Sânzio Vilela**
 RG 330.031 SSP MS
 CPF 813.643.506-53

Vice-presidente: **Marco Antônio Oliveira Campos**
 RG 35583928992614 DGPC GO
 CPF 814.972.291-20

Secretário: **Vandercl Dundi**
 RG 6682158 SSP SP
 CPF 726.859.998-68

Contador: **Valdinei da Costa Soares**
 RG 4254.933 DGPC GO
 CPF 965.285.571-20

20

r) Subvenção para Incentivos Fiscais representa os valores de investimentos realizados em fundos setoriais, através de incentivos fiscais oriundos do imposto de Renda devido e recolhido em exercícios anteriores; de benefícios concedidos pelo Estado de Goiás para quitação de créditos juntos ao FOMENTAR – Fundo de Participação e Fomento a Industrialização do Estado de Goiás.

s) Subvenções da Previdência Social representa os valores utilizados em aquisições de equipamentos para o ambulatório médico/odontológico, recursos advindos do convênio firmado entre a Cooperativa e o INSS.

t) Foi constatada em 2014, perda de estoque de grãos, originado em exercícios anteriores. Em função disso, o valor foi baixado no fundo de reserva.

u) Doações para Investimentos representam:

Uma área de 3,63 ha. recebida em doação, ocupada com a Loja Matrinchá;

Uma gleba de terras com 3,97,25 ha recebida em doação da Associação dos Funcionários da COMIVA, para instalações da futura sede social;

A quantia de R\$ 60.000,00, recebida em doação para investir na sede da associação dos funcionários;

A quantia de R\$ 80.000,00 recebida da Prefeitura Municipal de Portelândia-GO, destinada a aquisição de uma área de 5 ha. de terra para instalação de um armazém graneleiro naquele município.

v) Ajuste de Avaliação Patrimonial, Constituída em 31/12/2009, representa o acréscimo patrimonial verificado pela avaliação de bens a valor presente, em conformidade com a Lei n.º 11.638/07 e alterada pela Lei n.º 11.941/09.

w) Os Fundos de Reserva e de Assistência Técnica Educacional e Social e a destinação à Associação dos Funcionários, foram constituídos conforme a Lei n.º 5.764/71, e artigos 63,b e 63,d do Estatuto Social;

x) Os Ingressos do ato cooperativo foram apurados de acordo com as operações:
Para bens de produção – a proporcionalidade da produção entregue e comercializada; e
Para bens de fornecimento – a proporcionalidade dos fornecimentos;



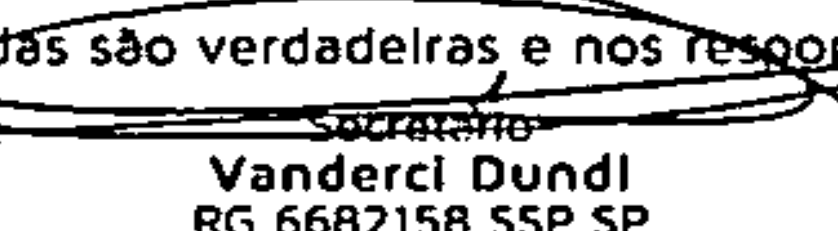
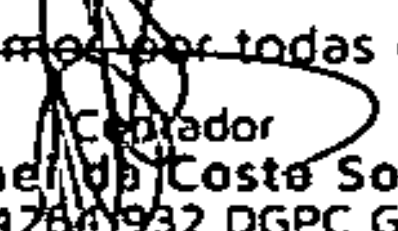
y) As Receitas do ato não cooperativo foram apuradas de acordo com as operações:
Para bens de produção – a proporcionalidade da produção entregue e comercializada; e
Para bens de fornecimento – a proporcionalidade das vendas;

z) Os dispêndios e as despesas operacionais setoriais e complementares foram separados da seguinte forma:

Os dispêndios e despesas operacionais de vendas e serviços diretamente vinculados às atividades/produtos foram separados entre cooperados e terceiros, proporcionalmente ao resultado bruto.

Os ingressos/receitas e dispêndios/despesas operacionais complementares (administração geral, financeira e outras) foram separadas entre cooperados e terceiros através de rateios, com base nas proporções do resultado operacional bruto. Os ingressos/receitas e dispêndios/despesas operacionais complementares foram ainda distribuídos entre os setores/atividades, nas proporções do resultado operacional bruto, desta forma foi possível a apuração das sobras/resultados operacionais líquidos entre cooperados e terceiros, analiticamente por produtos e ou atividade.

Sob as penas da lei, declaramos que as informações aqui contidas são verdadeiras e nos responsabilizamos por todas elas;

 Presidente Julio Sânzio Vilela RG 330.031 SSP MS CPF 813.643.506-53	 Vice-presidente Marco Antônio Oliveira Campos RG 35583928992614 DGPC GO CPF 814.972.291-20	 Secretário Vandercl Dundi RG 6682158 SSP SP CPF 726.859.998-68	 Contador Valdinei da Costa Soares RG 47841932 DGPC GO CPF 965.235.571-20
--	--	---	---

aa) O Resultado Positivo do Ato Não Cooperativo no Valor de R\$ 20.067,26 (Vinte mil e sessenta e sete reais e vinte e seis centavos) foi destinado à reserva de Assistência de Técnica Educacional e Social (RATES) conforme Art.87 da Lei 5.764/71 e art.65 Paragrafo único, do Estatuto Social.

ab) Da Sobra de R\$ 576.920,87 (Quinhentos e setenta e seis mil e novecentos e vinte reais e oitenta e sete centavos) após as reversões e destinações às Reservas Estatutárias, ficaram à disposição da Assembleia Geral Ordinária (AGO), o valor de R\$ 115.384,18 (Cento e quinze mil e trezentos e oitenta e quatro reais e dezoito centavos).

NOTA 04 – MUDANÇAS DE PRÁTICAS CONTÁBEIS

Durante o exercício não ocorreram mudanças na aplicação de critérios contábeis em relação ao exercício anterior.

NOTA 05 – INDICADORES PARA ANÁLISE DAS DEMONSTRAÇÕES





Reconhecidos os efeitos inflacionários com os índices oficiais verificados da variação do IGPM – FGV surgem os seguintes indicadores percentuais de variação em relação ao exercício anterior nos aspectos patrimonial e econômico-financeiro.

		31/12/13	31/12/14
Evolução do Ativo Imobilizado/Investimentos	*	-5,31%	-3,96%
Evolução do Patrimônio Líquido	*	-4,38%	-6,80%
Evolução do Capital Social	*	-4,25%	2,58%
Evolução da Receita Líquida Operacional	*	24,88%	-13,95%
Evolução dos Custos e Despesas	*	26,07%	-14,34%
Liquidez Corrente	**	1,13	1,16
Liquidez Geral	**	1,03	1,02
Resultado Líquido em relação à Receita Líquida	**	0,31%	0,26%
Grau de Endividamento	**	65,66%	61,86%
Participação do Capital no Patrimônio Líquido	**	37,76%	41,56%
Garantia de Capital de Terceiros	**	52,31%	61,66%
Remuneração do Capital Próprio	**	1,80%	1,37%
Evolução do Resultado Líquido	*	35,46%	-29,27%
* Em relação ao exercício anterior			
** em relação ao próprio exercício			

NOTA 06 – CONTINGÊNCIAS FISCAIS

No período prescricional inexistiram ocorrências de revisões nos registros da cooperativa por parte dos órgãos fiscalizadores/ tributantes, o que, contudo, não afasta a possibilidade de surgirem contingências oriundas de futuras verificações nos exercícios ainda não alcançados pela prescrição legal.

Sob as penas da lei, declaramos que as informações aqui contidas são verdadeiras e nos responsabilizamos por todas elas:

Presidente: **Julio Sânzio Vilela**
 RG 330.031 SSP MS
 CPF 813.643.506-53

Vice-presidente: **Marco Antônio Oliveira Campos**
 RG 35583928992614 DGPC GO
 CPF 814.972.291-20

Secretário: **Vandercl Dundi**
 RG 6682158 SSP SP
 CPF 726.859.998-68

Contábil: **Valdinei da Costa Soares**
 RG 4254.932 DGPC GO
 CPF 965.235.571-20

NOTA 07 – REDUÇÃO A VALOR RECUPERÁVEL DE ATIVOS

A cooperativa não possui ativos financeiros de longo prazo, nem de curto prazo relevantes, sujeitos a ajustes a valor presente. Para os demais ativos, embora não tenha sido efetuado teste de recuperabilidade, acredita-se que são, em sua grande maioria, recuperáveis por valores superiores aos valores contábeis e eventuais ativos que possam estar desvalorizados não produzirão impactos significativos nas demonstrações financeiras, vez que os ativos sujeitos a redução a valores de recuperação, considerados em seu conjunto tem valor de recuperação maior que o valor contábil.

NOTA 08 – PARTES RELACIONADAS

Não houve no exercício qualquer transação comercial ou financeira com partes relacionadas. Os Diretores da Cooperativa são remunerados de acordo com as condições e parâmetros normais de mercado, cuja remuneração foi fixada em Assembleia Geral.

NOTA 09 – INSTRUMENTOS FINANCEIROS


Os instrumentos financeiros usualmente utilizados pela cooperativa restringem-se às aplicações financeiras, estando reconhecidas nas demonstrações contábeis pelos critérios descritos na nota 03 letra "k" e pelo regime de competência do exercício. A Cooperativa não efetuou aplicações em derivativos ou quaisquer outros ativos sujeitos a riscos.

Reconhecemos a exatidão das demonstrações contábeis encerradas em 31/12/2014, cujo balanço patrimonial importa em R\$ 114.372.180,32 (Cento quatorze milhões, trezentos e setenta e dois mil e cento e oitenta reais e trinta e dois centavos).


Mineiros (GO), 31 de dezembro de 2.014.




Júlio Sânzio Vilela
RG 330031 SSP MS
CPF 813.643.506-53
Presidente



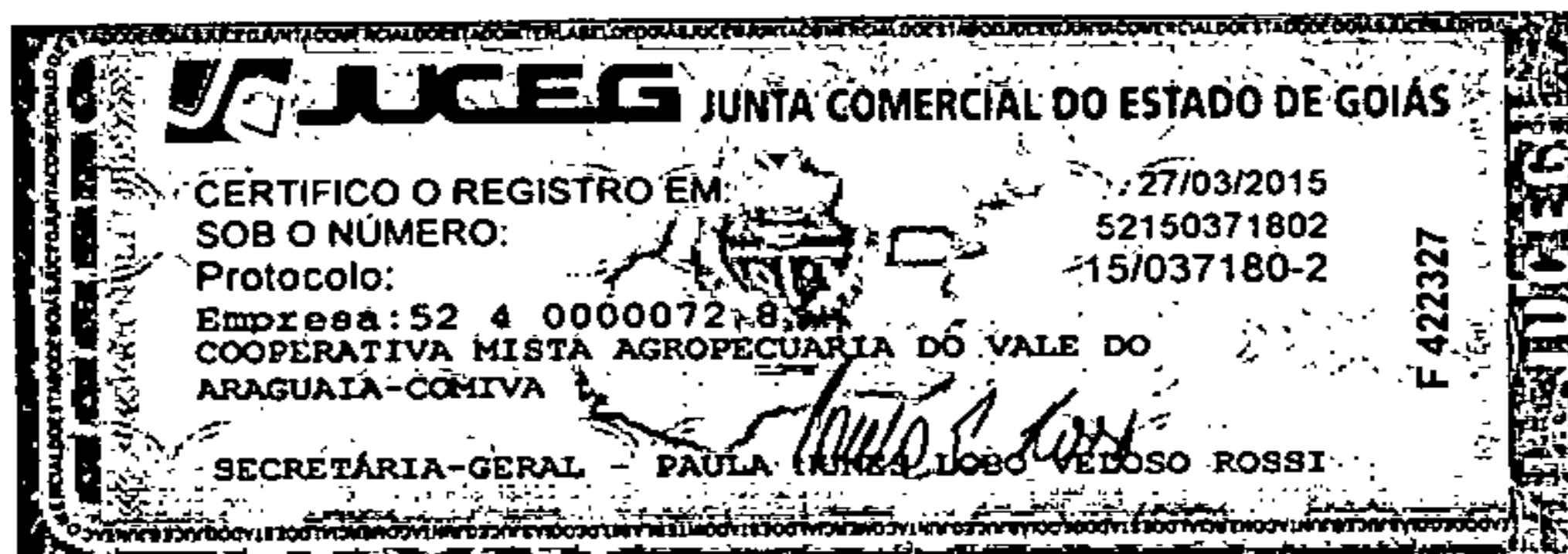
Marco Antônio Oliveira Campos
RG 35583928992614 DGPC GO
CPF 814.972.291-20
Vice – Presidente



Vanderci Dundi
RG 6682158 SSP SP
CPF 726.859.998-68
Secretário



Valdinei da Costa Soares
RG 4254932 DGPC GO
CPF 965.235.571-20
CRC GO 17863/O-7
Contador



Sob as penas da lei, declaramos que as informações aqui contidas são verdadeiras e nos responsabilizamos por todas elas;

Presidente
Júlio Sânzio Vilela
RG 330.031 SSP MS
CPF 813.643.506-53

Vice-presidente
Marco Antônio Oliveira Campos
RG 35583928992614 DGPC GO
CPF 814.972.291-20

Secretário
Vanderci Dundi
RG 6682158 SSP SP
CPF 726.859.998-68

Contador
Valdinei da Costa Soares
RG 4254 932 DGPC GO
CPF 965.235.571-20


23

PARECER DO CONSELHO FISCAL

Nós abaixo assinados, membros do Conselho Fiscal da Cooperativa Mista Agropecuária do Vale do Araguaia - COMIVA - examinamos o Balanço Patrimonial, as Demonstrações da Conta Sobras ou Perdas (1) e (2), Demonstrações das Reversões e Destinações do Resultado do Exercício Sobras ou Perdas (1) e (2), Demonstração do Fluxo de Caixa (DFC), Mutações do Patrimônio Líquido e ainda as Notas Explicativas anexas, relativos ao exercício findo em 31 de dezembro de 2014. Realizamos exames sistemáticos das operações durante o referido exercício através das análises de documentos, lançamentos contábeis e ainda de conciliações físicas, inclusive com frequentes visitas aos entrepostos e demais áreas de atividades operacionais e administrativas da Cooperativa.

Com base nos exames e verificações e no parecer de auditoria independente, em nossa opinião, as referidas demonstrações representam adequadamente a posição econômica, financeira e patrimonial da Cooperativa em 31 de dezembro de 2014, bem como o resultado apurado no exercício, pelo que recomendamos sua aprovação pela assembleia geral ordinária, marcada para o dia 14 de março de 2015.

Mineiros (GO), 05 de Março de 2015.



RÉGIS RESENDE MACHADO
CPF 815.072.591-15
COORDENADOR



RAFAEL BORGES RODRIGUES
CPF 002.305.071-31
SECRETÁRIO



EDUARDO SANDRI
CPF 872.187.551-00
CONSELHEIRO EFETIVO



AUDITORIA & CONSULTORIA COOPERATIVISTA
E EMPRESARIAL LTDA.

RELATÓRIO DOS AUDITORES INDEPENDENTES SOBRE AS DEMONSTRAÇÕES CONTÁBEIS

SEDE:

Av. C - Qd. A-48 - Lt. 05
Jd. Goiás - CEP 74805-070
Goiânia - Goiás.
Fone/Fax: (62) 3093-5535
E-mail:
atvidobecker@hotmail.com

Ilmos. Srs.

Membros dos Conselhos de Administração e Fiscal da
**COOPERATIVA MISTA AGROPECUÁRIA DO VALE DO ARAGUAIA -
COMIVA**
Mineiros – GO.

1 - Examinamos as demonstrações contábeis da **COOPERATIVA MISTA AGROPECUÁRIA DO VALE DO ARAGUAIA - COMIVA**, que compreendem o balanço patrimonial em 31 de dezembro de 2014 e as respectivas demonstrações de sobras ou perdas, das mutações do patrimônio líquido, das reversões e destinações e dos fluxos de caixa para o exercício findo naquela data, assim como as notas explicativas que fazem parte integrante das referidas demonstrações.

2 - A administração da Cooperativa é responsável pela elaboração e adequada apresentação dessas demonstrações contábeis de acordo com as práticas contábeis adotadas no Brasil e pelos controles internos que ela determinou como necessários para permitir a elaboração de demonstrações contábeis livres de distorção relevante, independentemente se causada por fraude ou erro.

3 - Nossa responsabilidade é a de expressar uma opinião sobre essas demonstrações contábeis com base em nossa auditoria, conduzida de acordo com as normas brasileiras e internacionais de auditoria. Essas normas requerem o cumprimento de exigências éticas pelos auditores e que a auditoria seja planejada e executada com o objetivo de obter segurança razoável de que as demonstrações contábeis estão livres de distorção relevante.

Uma auditoria envolve a execução de procedimentos selecionados para obtenção de evidência a respeito dos valores e divulgações apresentados nas demonstrações contábeis. Os procedimentos selecionados dependem do julgamento do auditor, incluindo a avaliação dos riscos de distorção relevante nas demonstrações contábeis, independentemente se causada por fraude ou erro. Nessa avaliação de riscos, o auditor considera os controles internos relevantes para a elaboração e adequada apresentação das demonstrações contábeis da cooperativa para planejar os procedimentos de auditoria que são apropriados nas circunstâncias, mas não para fins de expressar uma opinião sobre a eficácia desses controles internos da cooperativa. Uma auditoria inclui, também, a avaliação da adequação das práticas contábeis utilizadas e a razoabilidade das estimativas contábeis feitas pela administração, bem como a

CRENCIAMENTO:

OCB
Organização das
Cooperativas Brasileiras



AUDITORIA & CONSULTORIA COOPERATIVISTA
E EMPRESARIAL LTDA.


avaliação da apresentação das demonstrações contábeis tomadas em conjunto.

Consideramos que a evidência de auditoria obtida é suficiente e apropriada para fundamentar nossa opinião.

4 - Em nossa opinião, as demonstrações contábeis acima referidas apresentam adequadamente, em todos os aspectos relevantes, a posição patrimonial e financeira da **COOPERATIVA MISTA AGROPECUÁRIA DO VALE DO ARAGUAIA – COMIVA**, em 31 de dezembro de 2014, o resultado de suas operações, as mútações no seu patrimônio líquido e dos seus fluxos de caixa para o exercício findo naquela data, de acordo com as práticas contábeis adotadas no Brasil.

Goiânia – GO, 09 de março de 2015.

Alvido Becker
CRC/PR-023012/O-8 T-GO
Auditor Independente
Credenciamento OCB-GO nº 693



DE:
C - Qd. A-48 - Lt. 05
Goiás - CEP 74805-070
Goiânia - Goiás.
Tel/Fax: (62) 3093-5535
E-mail:
alvidobecker@hotmail.com

REDCIAMENTO:
CB
rganização das
ooperativas Brasileiras