

RELATÓRIO DA ADMINISTRAÇÃO - EXERCÍCIO 2.017 (Período de 01/01/2017 a 31/12/2017)

Relatório da Gestão 2017, compreendendo o Balanço Patrimonial, Demonstração das Sobras ou Perdas e do Resultado do Exercício, Demonstração das Reversões/Destações do Resultado do Exercício - Sobras ou Perdas (1), Demonstração do Resultado do Exercício - Sobras ou Perdas (2), Demonstração das Reversões/Destações do Resultado do Exercício - Sobras ou Perdas (2), Demonstração das Mutações do Patrimônio Líquido, Demonstração de Fluxo de Caixa (DFC), Notas Explicativas, Parecer do Auditor Independente e Parecer do Conselho Fiscal.

Sob as penas da lei, declaramos que as informações aqui contidas são verdadeiras e nos responsabilizamos por todas elas;

Presidente
Marco Antônio Oliveira Campos
RG 35583928992614 DGPC GO
CPF 814.972.291-20

Vice-presidente
Deusedeth Rezende Barbosa
RG 544.280 DGPC GO
CPF 123.250.661-34

Secretário
Vanderci Dundi
RG 6682158 SSP SP
CPF 726.859.998-68

Contador
Valdinei da Costa Soares
RG 4254 932 DGPC GO
CPF 965.235.571-20
CRC GO 17863/0-7 GO

1 - CONSELHOS

1.1 – CONSELHO DE ADMINISTRAÇÃO

1.1.1 – PRESIDENTE

Marco Antônio Oliveira Campos

1.1.2 – VICE-PRESIDENTE

Deusedeth Rezende Barbosa

1.1.3 – SECRETÁRIO

Vanderci Dundi

1.1.4 – DEMAIS CONSELHEIROS

Almiro Alves Pereira
Altamir Alves Pereira
Ermano José De Souza
Luiz Carafini
Samuel Silva Barbosa
Rafael Borges Rodrigues

1.2 – CONSELHO FISCAL

1.2.1 – EFETIVOS

Clerio Carrijo dos Santos
Gustavo Costa Vilela
Joao Adelino de Sousa

1.2.2 – SUPLENTES

Rodrigo Nunes di Oliveira
Valcir José Goularte
Wilmar Orotides de Rezende

Sob as penas da lei, declaramos que as informações aqui contidas são verdadeiras e nos responsabilizamos por todas elas;

Presidente
Marco Antônio Oliveira Campos
RG 35583928992614 DGPC GO
CPF 814.972.291-20

Vice-presidente
Deusedeth Rezende Barbosa
RG 544.280 DGPC GO
CPF 123.250.661-34

Secretário
Vanderci Dundi
RG 6682158 SSP SP
CPF 726.859.998-68

Contador
Valdinei da Costa Soares
RG 4254 932 DGPC GO
CPF 965.235.571-20
CRC GO 17863/0-7 GO

2. - ATIVIDADES DESENVOLVIDAS

2.1 – IMOBILIZAÇÕES

Foram realizados investimentos em Edificações e Construções, máquinas e equipamentos, móveis e utensílios, sistemas de comunicação, equipamentos de informática, veículos, direito de uso de Software, maquinas e implementos Agrícolas.

2.2 – DESIMOBILIZAÇÕES

Foram vendidos alguns imobilizados classificados em Terrenos, Edificações e construções, Instalações comerciais, máquinas e equipamentos, móveis e utensílios, Equipamentos de Informática e veículos que não atendiam as necessidades da Cooperativa.

2.3 – DESEMPENHO

As atividades de recebimento, produção, e comercialização dos produtos agrícolas, dos bovinos, bem como a produção e comercialização de sal mineral e rações estão demonstradas nos gráficos a seguir:

2.3.1 – PRODUTOS AGRÍCOLAS (EM KG)

RECEBIMENTO DE GRÃOS (KG)					
	2013	2014	2015	2016	2017
MILHO	162.581.627	115.831.098	208.368.185	141.545.335	139.349.612
SORGO	495.521	256.965	0	0	0
SOJA	136.521.422	143.352.895	94.436.705	102.000.845	142.975.822
OUTROS	342.579	150.172	0	0	0
TOTAL	299.941.149	259.591.130	302.804.890	243.546.180	282.325.434

Sob as penas da lei, declaramos que as informações aqui contidas são verdadeiras e nos responsabilizamos por todas elas;

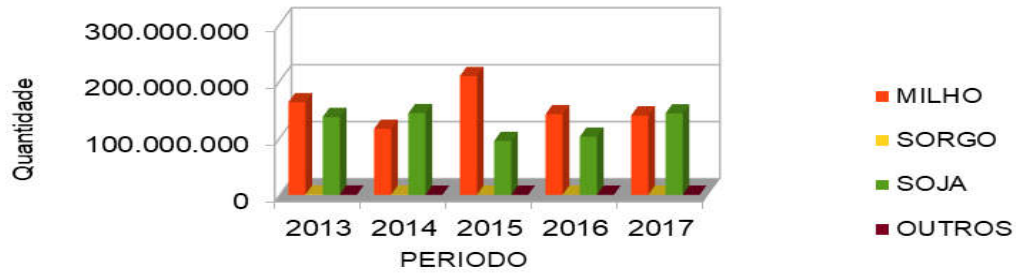
Presidente
Marco Antônio Oliveira Campos
 RG 3558392892614 DGPC GO
 CPF 814.972.291-20

Vice-presidente
Deusedeth Rezende Barbosa
 RG 544.280 DGPC GO
 CPF 123.250.661-34

Secretário
Vanderci Dundi
 RG 6682158 SSP SP
 CPF 726.859.998-68

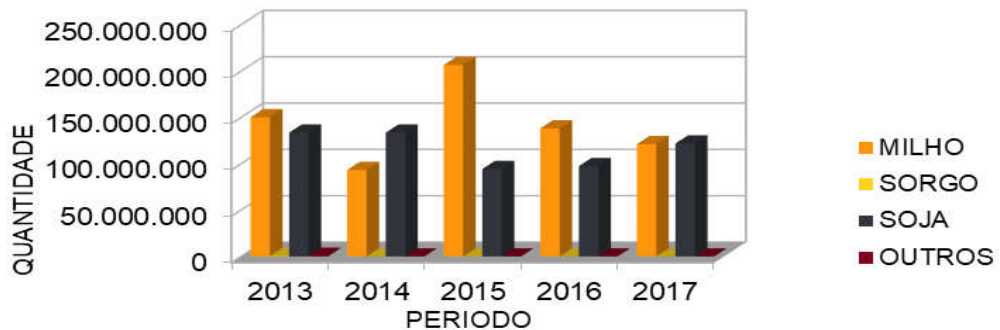
Contador
Valdinei da Costa Soares
 RG 4254 932 DGPC GO
 CPF 965.235.571-20
 CRC GO 17863/0-7 GO

RECEBIMENTO DE GRÃOS



COMERCIALIZAÇÃO DE GRÃOS (KG)					
	2013	2014	2015	2016	2017
MILHO	150.252.439	93.398.573	206.687.477	138.261.018	121.264.844
SORGO	450.000	0	0	0	0
SOJA	133.751.023	133.668.136	94.436.705	97.565.712	142.524.570
OUTROS	825.378	3.750	0	0	0
TOTAL	285.278.840	227.070.459	301.124.182	235.826.730	263.789.414

COMERCIALIZAÇÃO DE GRÃOS (KG)



Sob as penas da lei, declaramos que as informações aqui contidas são verdadeiras e nos responsabilizamos por todas elas;

Presidente
Marco Antônio Oliveira Campos
 RG 3558392892614 DGPC GO
 CPF 814.972.291-20

Vice-presidente
Deusdedeth Rezende Barbosa
 RG 544.280 DGPC GO
 CPF 123.250.661-34

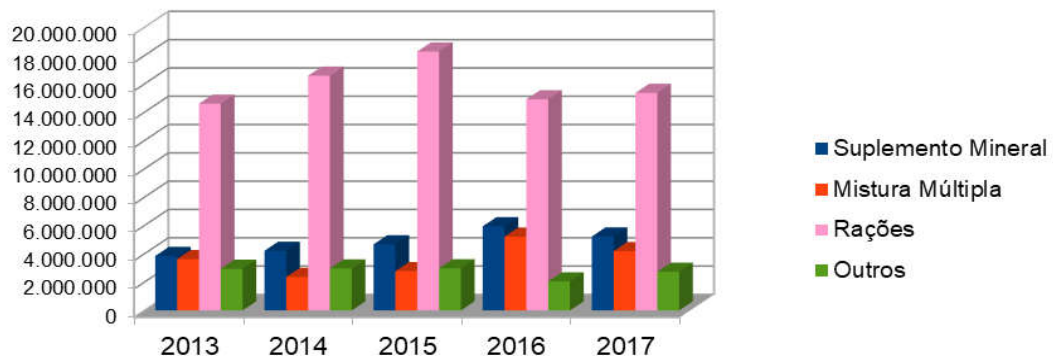
Secretário
Vanderci Dundi
 RG 6682158 SSP SP
 CPF 726.859.998-68

Contador
Valdinei da Costa Soares
 RG 4254 932 DGPC GO
 CPF 965.235.571-20
 CRC GO 17863/0-7 GO

2.3.2 RAÇÕES E SUPLEMENTOS (KG)

PRODUÇÃO DE RAÇÕES E SUPLEMENTOS (KG)					
	2013	2014	2015	2016	2017
Suplemento Mineral	3.851.000	4.210.000	4.670.640	5.946.110	5.224.890
Mistura Múltipla	3.624.000	2.370.000	2.771.370	5.209.510	4.193.400
Rações	14.610.400	16.583.242	18.289.069	14.918.742	15.371.257
Outros	2.948.070	2.965.000	2.977.969	2.054.948	2.736.555
TOTAL	25.033.470	26.128.242	28.709.048	28.129.310	27.526.102

PRODUÇÃO DE RAÇÕES E SUPLEMENTOS (KG)



COMERCIALIZAÇÃO DE RAÇÕES E SUPLEMENTOS (KG)					
	2013	2014	2015	2016	2017
Suplemento Mineral	3.850.923	4.207.750	4.380.520	5.677.320	5.195.510
Mistura Múltipla	3.623.440	2.365.290	2.611.242	4.037.640	4.158.420
Rações	14.608.490	16.390.940	18.188.000	14.982.958	15.309.427
Outros	2.950.511	2.964.941	2.870.800	2.428.678	2.716.030
TOTAL	25.033.364	25.928.921	28.050.562	27.126.596	27.379.912

Sob as penas da lei, declaramos que as informações aqui contidas são verdadeiras e nos responsabilizamos por todas elas;

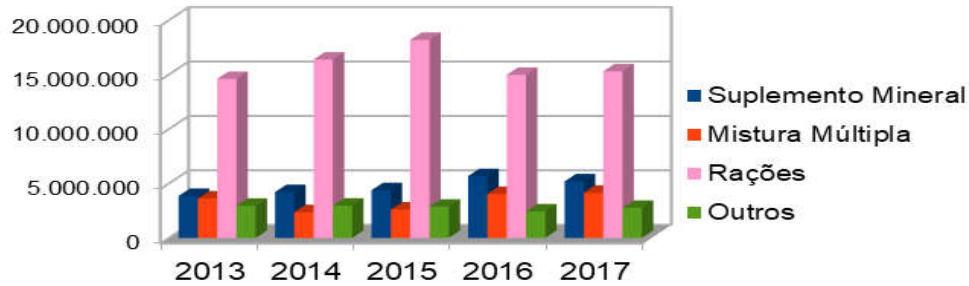
Presidente
Marco Antônio Oliveira Campos
 RG 3558392892614 DGPC GO
 CPF 814.972.291-20

Vice-presidente
Deusdedeth Rezende Barbosa
 RG 544.280 DGPC GO
 CPF 123.250.661-34

Secretário
Vanderici Dundi
 RG 6682158 SSP SP
 CPF 726.859.998-68

Contador
Valdinei da Costa Soares
 RG 4254 932 DGPC GO
 CPF 965.235.571-20
 CRC GO 17863/0-7 GO

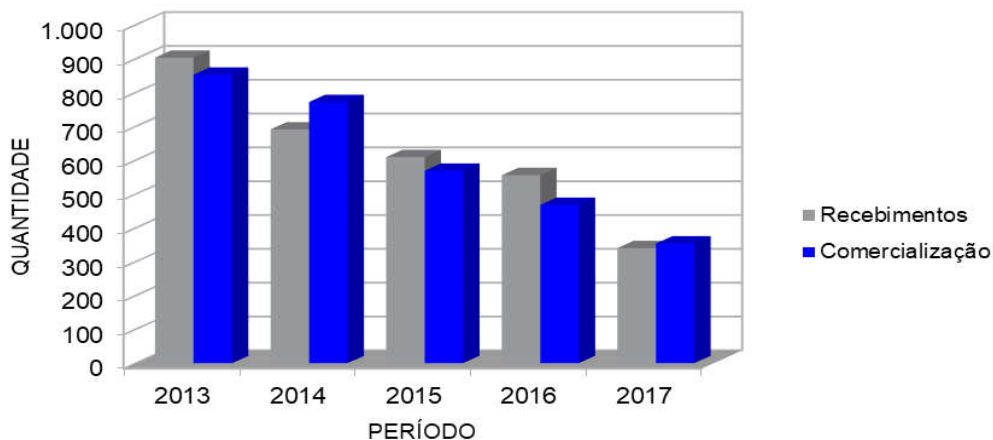
COMERCIALIZAÇÃO DE RAÇÕES E SUPLEMENTOS (KG)



2.3.3 BOVINOS (CB)

	2013	2014	2015	2016	2017
Recebimentos	903	691	609	556	340
Comercialização	853	772	569	468	354

BOVINOS (CB)



Sob as penas da lei, declaramos que as informações aqui contidas são verdadeiras e nos responsabilizamos por todas elas;

Presidente
Marco Antônio Oliveira Campos
 RG 35583928992614 DGPC GO
 CPF 814.972.291-20

Vice-presidente
Deusedeth Rezende Barbosa
 RG 544.280 DGPC GO
 CPF 123.250.661-34

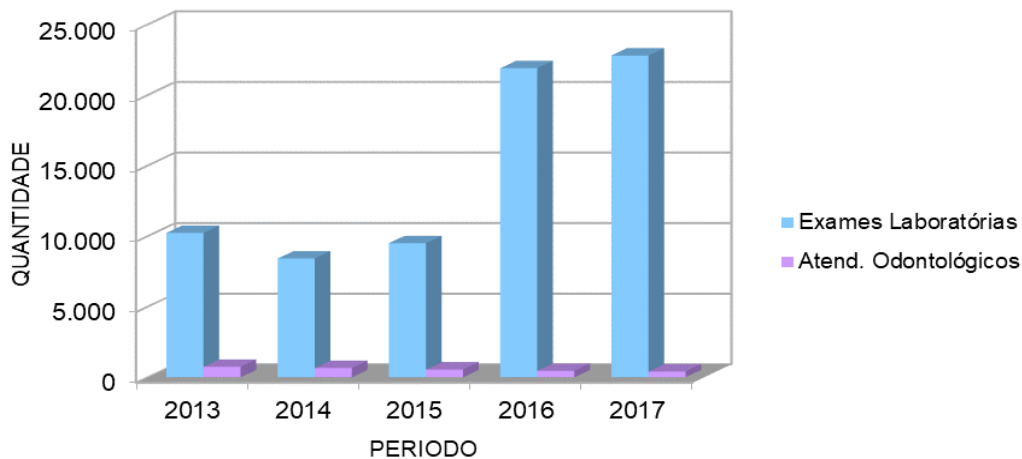
Secretário
Vanderici Dundi
 RG 6682158 SSP SP
 CPF 726.859.998-68

Contador
Valdinei da Costa Soares
 RG 4254 932 DGPC GO
 CPF 965.235.571-20
 CRC GO 17863/0-7 GO

2.3.4 SERVIÇOS MÉDICOS E AMBULATORIAIS

SERVIÇOS MÉDICOS E AMBULATORIAIS					
	2013	2014	2015	2016	2017
Exames Laboratoriais	10.223	8.414	9.494	21.892	22.792
Atendimentos Odontológicos	736	655	550	455	408
TOTAL	10.959	9.069	10.044	22.347	23.200

SERVIÇOS MÉDICOS E AMBULATORIAIS



2.3.5 – ASSISTÊNCIA TÉCNICA

A assistência técnica continua sendo objeto de atenção especial por parte da Cooperativa, em razão da expressiva contribuição da área agrícola nos seus negócios. Com a prestação de serviços aos produtores, desde a definição de plantio até a colheita, a Cooperativa prioriza a assistência técnica como suporte à melhoria da qualidade e produtividade nas lavouras por ela atendidas.

Os produtores pecuaristas também têm recebido da Cooperativa assistência técnica personalizada, disponibilizando técnicos para o acompanhamento das atividades pecuárias nas propriedades, visando melhorar a produtividade e qualidade da produção, com um trabalho voltado para a profissionalização na propriedade.

2.3.6 – HOMENAGENS PÓSTUMAS

Rendemos nossas homenagens àqueles com os quais tivemos a satisfação de tê-los como associados e deram a sua contribuição em prol do crescimento e solidificação desta

Sob as penas da lei, declaramos que as informações aqui contidas são verdadeiras e nos responsabilizamos por todas elas;

Presidente
Marco Antônio Oliveira Campos
 RG 35583928992614 DGPC GO
 CPF 814.972.291-20

Vice-presidente
Deusedeth Rezende Barbosa
 RG 544.280 DGPC GO
 CPF 123.250.661-34

Secretário
Vanderci Dundi
 RG 6682158 SSP SP
 CPF 726.859.998-68

Contador
Valdinei da Costa Soares
 RG 4254 932 DGPC GO
 CPF 965.235.571-20
 CRC GO 17863/0-7 GO

Cooperativa. Fiéis aos princípios cooperativistas, demonstraram a compreensão de que no cooperativismo, a prática da intercooperação deve ser cima constante. A eles, nossos sinceros agradecimentos e respeito.

3. DEMONSTRAÇÕES CONTÁBEIS

Na sequência serão apresentadas todas as demonstrações contábeis exigidas, bem como as demonstrações complementares, com o objetivo de identificar todas as movimentações ocorridas no exercício encerrado em 31/12/2017, e que resultaram na modificação da estrutura patrimonial da COOPERATIVA MISTA AGROPECUÁRIA DO VALE DO ARAGUAIA – COMIVA.

Sob as penas da lei, declaramos que as informações aqui contidas são verdadeiras e nos responsabilizamos por todas elas;

Presidente
Marco Antônio Oliveira Campos
RG 35583928992614 DGPC GO
CPF 814.972.291-20

Vice-presidente
Deusedeth Rezende Barbosa
RG 544.280 DGPC GO
CPF 123.250.661-34

Secretário
Vanderci Dundi
RG 6682158 SSP SP
CPF 726.859.998-68

Contador
Valdinei da Costa Soares
RG 4254 932 DGPC GO
CPF 965.235.571-20
CRC GO 17863/0-7 GO

3.1 – BALANÇO PATRIMONIAL ENCERRADO EM 31 DE DEZEMBRO DE 2017

DESCRIÇÃO	31/12/2017	31/12/2016
ATIVO	163.884.801,72	154.041.823,41
CIRCULANTE	114.621.453,55	104.083.365,68
DISPONIBILIDADES	18.677.379,58	13.688.220,22
CAIXA	116.755,69	301.820,83
BANCOS CONTA MOVIMENTO	1.048.321,82	1.623.780,55
APLICACÕES FINANCEIRAS	17.512.302,07	11.762.618,84
VALORES A RECEBER	59.485.074,57	63.582.127,65
CONTAS CORRENTES	57.087.485,26	61.678.150,58
ADIANTAMENTOS	2.026.127,27	1.534.804,09
IMPOSTOS A RECUPERAR	371.462,04	369.172,98
ESTOQUES	36.238.980,08	26.516.685,94
PRODUTOS DE REVENDA	22.147.203,96	18.135.683,25
PRODUTOS INDUSTRIALIZADOS	476.182,69	408.462,49
MATERIA PRIMA	2.020.549,66	1.851.656,64
PRODUTOS AGRICOLAS PROPRIOS	6.056.342,24	1.878.912,53
PRODUTOS AGRICOLAS ARMAZENADOS	5.342.966,77	4.046.236,27
IMOVEIS DESTINADOS A VENDA	195.734,76	195.734,76
DISPENDIOS ANTECIPADOS	220.019,32	296.331,87
NÃO CIRCULANTE	49.263.348,17	49.958.457,73
REALIZAVEL A LONGO PRAZO	6.543.935,83	5.997.261,47
APLICAÇÕES FINANCEIRAS	5.666.770,35	5.519.717,11
(-) RENDA A APROPRIAR - CTN	-1.462.826,88	-1.462.826,88
CONTAS CORRENTES	1.924.319,31	1.541.657,82
OUTROS VALORES A RECEBER	415.673,05	398.713,42
INVESTIMENTOS	7.966.177,92	7.396.370,24
COTAS DE CAPITAL - COOPERATIVAS	3.548.577,92	2.978.770,24
OUTROS INVESTIMENTOS	4.417.600,00	4.417.600,00
IMOBILIZADO	34.753.234,42	36.564.826,02
CUSTOS CORRIGIDOS	49.506.729,46	48.546.046,15
(-) DEPRECIACOES ACUMULADAS	-14.753.495,04	-11.981.220,13

Sob as penas da lei, declaramos que as informações aqui contidas são verdadeiras e nos responsabilizamos por todas elas;

Presidente
Marco Antônio Oliveira Campos
 RG 35583928992614 DGPC GO
 CPF 814.972.291-20

Vice-presidente
Deusdedeth Rezende Barbosa
 RG 544.280 DGPC GO
 CPF 123.250.661-34

Secretário
Vanderci Dundi
 RG 6682158 SSP SP
 CPF 726.859.998-68

Contador
Valdinei da Costa Soares
 RG 4254 932 DGPC GO
 CPF 965.235.571-20
 CRC GO 17863/0-7 GO

3.1 – BALANÇO PATRIMONIAL ENCERRADO EM 31 DE DEZEMBRO DE 2.017

DESCRIÇÃO	31/12/2017	31/12/2016
PASSIVO	163.884.801,72	154.041.823,41
CIRCULANTE	103.154.456,08	93.186.864,74
CREDORES POR FUNCIONAMENTO	41.533.017,74	40.101.206,27
FORNECEDORES	33.386.657,97	34.597.621,93
OUTRAS OBRIGACOES	5.699.309,58	3.182.679,62
SALARIOS E OBRIGACOES SOCIAIS	2.218.823,09	2.138.163,00
OBRIGACOES TRIBUTARIAS	228.227,10	182.741,72
CREDORES POR FINANCIAMENTO	61.621.438,34	53.085.658,47
FINANCIAMENTOS	61.695.911,59	53.169.654,13
(-) ENCARGOS FINANCEIROS	-74.473,25	-83.995,66
NÃO CIRCULANTE	10.641.460,89	11.667.291,53
CREDORES POR FUNCIONAMENTO	546.580,27	821.133,15
OUTRAS OBRIGACOES	546.580,27	821.133,15
CREDORES POR FINANCIAMENTO	10.094.880,62	10.846.158,38
FINANCIAMENTOS	10.249.325,95	11.040.792,22
(-) ENCARGOS FINANCEIROS	-154.445,33	-194.633,84
PATRIMONIO LÍQUIDO	50.088.884,75	49.187.667,14
CAPITAL SOCIAL REALIZADO	23.047.585,72	22.105.055,51
CAPITAL SUBSCRITO	24.716.692,64	23.767.721,86
(-) CAPITAL A REALIZAR	-1.669.106,92	-1.662.666,35
RESERVAS DE CAPITAL	1.061.545,24	1.061.545,24
SUBVENCAO PARA INCENTIVOS FISCAIS	671.050,43	671.050,43
DOACOES / SUBVENCOES	390.494,81	390.494,81
RESERVAS ESTATUTARIAS	8.566.296,37	8.006.153,18
FUNDO DE RESERVA LEGAL	8.020.481,73	7.529.478,60
RATES (RES ASSIST TEC EDUCACIONAL E SOCIAL)	545.814,64	476.674,58
AJUSTES DE AVALIAÇÃO PATRIMONIAL	17.213.288,77	17.496.966,27
SOBRAS A DISPOSICAO DA AGO	200.168,65	517.946,94

Sob as penas da lei, declaramos que as informações aqui contidas são verdadeiras e nos responsabilizamos por todas elas;

Presidente
Marco Antônio Oliveira Campos
 RG 35583928992614 DGPC GO
 CPF 814.972.291-20

Vice-presidente
Deusedeth Rezende Barbosa
 RG 544.280 DGPC GO
 CPF 123.250.661-34

Secretário
Vanderci Dundi
 RG 6682158 SSP SP
 CPF 726.859.998-68

Contador
Valdinei da Costa Soares
 RG 4254 932 DGPC GO
 CPF 965.235.571-20
 CRC GO 17863/0-7 GO

3.2 – DEMONSTRAÇÃO DAS SOBRAS OU PERDAS E DO RESULTADO DO EXERCÍCIO ENCERRADO EM 31 DE DEZEMBRO DE 2.017. (01)

DESCRIÇÃO	SOBRAS E PERDAS	RESULTADO	31/12/2017 CONSOLIDADO	31/12/2016 CONSOLIDADO
INGRESSOS/RECEITAS OPERACIONAIS BRUTOS	253.567.359,60	11.766.756,24	265.334.115,84	288.604.288,05
INGRESSOS E RECEITAS DE VENDAS	251.871.870,34	10.248.286,55	262.120.156,89	286.759.786,40
INGRESSOS E RECEITAS DE SERVIÇOS	1.695.489,26	1.518.469,69	3.213.958,95	1.844.501,65
(-) ABATIMENTOS E IMPOSTOS	(2.601.588,34)	(485.891,85)	(3.087.480,19)	(5.180.208,57)
DEV./IMP.S/INGRESSOS E RECEITAS DE VENDAS	(2.571.914,17)	(426.146,83)	(2.998.061,00)	(5.102.010,35)
IMP.S/INGRESSOS E RECEITAS DE SERVIÇOS	(29.674,17)	(59.745,02)	(89.419,19)	(78.198,22)
INGRESSOS/RECEITAS OPERACIONAIS LÍQUIDOS	250.965.771,26	11.280.864,39	262.246.635,65	283.424.079,48
INGRESSOS E RECEITAS DE VENDAS	249.299.956,17	9.822.139,72	259.122.095,89	281.657.776,05
INGRESSOS E RECEITAS DE SERVIÇOS	1.665.815,09	1.458.724,67	3.124.539,76	1.766.303,43
(-) DISPÊNDIOS/CUSTOS OPERACIONAIS	(239.900.878,96)	(10.842.743,98)	(250.743.622,94)	(269.770.032,77)
DISP./CUSTOS S/INGR. E RECEITAS DE VENDAS	(222.204.500,69)	(8.763.058,42)	(230.967.559,11)	(250.644.053,06)
DISPÊNDIOS/DESPESAS OPERACIONAIS	(17.696.378,27)	(2.079.685,56)	(19.776.063,83)	(19.125.979,71)
SOBRAS E RESULTADOS OPERACIONAIS SETORIAIS	11.064.892,30	438.120,41	11.503.012,71	13.654.046,71
(-) DISP./DESP./REC.OPERAC.COMPLEMENTARES	(5.720.747,94)	(234.758,47)	(5.955.506,41)	(6.642.892,63)
(-) DISPÊNDIOS/DESPESAS ADMINISTRATIVAS	(6.252.933,69)	(256.597,42)	(6.509.531,11)	(6.917.911,40)
OUTRAS REC./DISP.E DESP. OPERACIONAIS	532.185,75	21.838,95	554.024,70	275.018,77
SOBRAS E RESULTADOS OPERACIONAIS	5.344.144,36	203.361,94	5.547.506,30	7.011.154,08
INGRESSOS/DISPÊNDIOS FINANCEIROS	(4.343.301,13)	(178.233,13)	(4.521.534,26)	(4.285.642,01)
(-) RESULTADO FINANCEIRO LÍQUIDO	(4.343.301,13)	(178.233,13)	(4.521.534,26)	(4.285.642,01)
INGRESSOS/RECEITAS FINANCEIRAS	5.074.717,02	208.247,74	5.282.964,76	4.049.128,38
(-) DISPÊNDIOS/DESPESAS FINANCEIRAS	(9.418.018,15)	(386.480,87)	(9.804.499,02)	(8.334.770,39)
RESULTADO DO EXERC. ANTES DO IRPJ E CSSL	1.000.843,23	25.128,81	1.025.972,04	2.725.512,07
PROVISÃO P/ IMPOSTO DE RENDA E CONT.SOCIAL	0,00	(6.030,91)	(6.030,91)	(32.586,57)
SOBRAS E RESULTADO LÍQUIDO DO EXERCÍCIO	1.000.843,23	19.097,90	1.019.941,13	2.692.925,50

Sob as penas da lei, declaramos que as informações aqui contidas são verdadeiras e nos responsabilizamos por todas elas;

Presidente
Marco Antônio Oliveira Campos
 RG 35583928992614 DGPC GO
 CPF 814.972.291-20

Vice-presidente
Deusedeth Rezende Barbosa
 RG 544.280 DGPC GO
 CPF 123.250.661-34

Secretário
Vanderci Dundi
 RG 6682158 SSP SP
 CPF 726.859.998-68

Contador
Valdinei da Costa Soares
 RG 4254 932 DGPC GO
 CPF 965.235.571-20
 CRC GO 17863/0-7 GO

3.3 – DEMONSTRAÇÃO DAS REVERSÕES E DESTINAÇÕES DAS SOBRAS OU PERDAS E DO RESULTADO DO EXERCÍCIO ENCERRADO EM 31 DE DEZEMBRO DE 2.017. (01)

DESCRIÇÃO	31/12/2017	31/12/2016
01 - SOBRAS/RESULTADO LÍQUIDO DO EXERCÍCIO	1.019.941,13	2.692.925,60
2 – DESTINAÇÕES		
2.1 – LEGAIS		
2.1.1 – RATES		
DEST. DO RESULTADO POSITIVO COM TERCEIROS	(19.097,90)	(103.190,82)
SUBTOTAL – SOBRAS LÍQUIDAS DO EXERCÍCIO	1.000.843,23	2.589.734,68
	-	-
SUBTOTAL – SOBRAS LÍQUIDAS DO EXERCÍCIO POR ATIVIDADE	1.000.843,23	2.589.734,68
2.2 - ESTATUTÁRIAS		
2.2.1 - RESERVA LEGAL		
20% DAS SOBRAS (Art. 63,a)	200.168,65	517.946,94
2.2.2 - RATES		
5% DAS SOBRAS (Art. 63, b)	50.042,16	129.486,73
2.2.3 - CAPITAL SOCIAL		
50% DAS SOBRAS (Art. 63,c)	500.421,61	1.294.867,34
2.2.4 - AFUCOMIVA		
5% DAS SOBRAS (Art. 63,d)	50.042,16	129.486,73
03 - SOBRAS LÍQUIDAS À DISPOSIÇÃO DA A.G.O. (Art. 64,e)	200.168,65	517.946,94

Sob as penas da lei, declaramos que as informações aqui contidas são verdadeiras e nos responsabilizamos por todas elas;

Presidente
Marco Antônio Oliveira Campos
 RG 35583928992614 DGPC GO
 CPF 814.972.291-20

Vice-presidente
Deusedeth Rezende Barbosa
 RG 544.280 DGPC GO
 CPF 123.250.661-34

Secretário
Vanderci Dundi
 RG 6682158 SSP SP
 CPF 726.859.998-68

Contador
Valdinei da Costa Soares
 RG 4254 932 DGPC GO
 CPF 965.235.571-20
 CRC GO 17863/0-7 GO

3.4 - DEMONSTRAÇÃO DAS MUTAÇÕES DO PATRIMÔNIO LÍQUIDO EM 31 DE DEZEMBRO DE 2.017

DESCRIÇÃO	CAPITAL SOCIAL	RESERVAS DE CAPITAL	RESERVAS ESTATUTÁRIAS	RESERVAS DE SOBRAS INFLAC.	RESERVA DE REAVAL.	SOBRAS DO EXERCÍCIO	PATRIMÔNIO LÍQUIDO
SALDO EM 31/12/2015	19.706.143,92	1.065.502,60	6.541.603,52	53.439,97	18.179.191,18	316.360,54	45.862.241,73
CAPITALIZAÇÃO DE SOBRAS	316.360,54					(316.360,54)	-
INTEGRALIZAÇÃO DE CAPITAL	1.187.904,61						1.187.904,61
DEVOLUÇÃO DE CAPITAL	(400.220,91)						(400.220,91)
TRANSF. RES. INFLAC. P/ FUNDO DE RESERVA			53.439,97	(53.439,97)			-
TRANSF. RES. DE CAPITAL P/ FUNDO DE RESERVA		(3.957,36)	3.957,36				-
DEST. DO RESULTADO POSITIVO COM TERCEIROS			103.190,82			(103.190,82)	-
REAL. DA RESERVA DE AVALIAÇÃO PATRIMONIAL			682.224,91		(682.224,91)		-
DEVOLUÇÃO DE CAPITAL BAIXADO			-				-
SUBTOTAL	20.810.188,16	1.061.545,24	7.384.416,58	-	17.496.966,27	(103.190,82)	46.649.925,43
RESULTADO LÍQUIDO DO EXERCÍCIO						2.692.925,50	2.692.925,50
DESTINAÇÕES							-
FUNDO DE RESERVA			517.946,94			(517.946,94)	-
RES.ASSIST.TEC.EDUC.SOCIAL-RATES			129.486,73			(129.486,73)	-
(-)ABSORÇÃO DE DESP.C/TREINAMENTOS			(25.697,07)			-	(25.697,07)
AFUCOMIVA			-			(129.486,73)	(129.486,73)
CAPITALIZAÇÃO DE SOBRAS	1.294.867,34					(1.294.867,34)	-
SALDO EM 31/12/2016	22.105.055,51	1.061.545,24	8.006.153,18	-	17.496.966,27	517.946,94	49.187.667,14
CAPITALIZAÇÃO DE SOBRAS	517.946,94					(517.946,94)	-
INTEGRALIZAÇÃO DE CAPITAL	1.167.112,76						1.167.112,76
DEVOLUÇÃO DE CAPITAL	(1.235.794,13)						(1.235.794,13)
BAIXA DE CAPITAL P/ FUNDO DE RESERVA	(7.156,98)		7.156,98				-
DEST. DO RESULTADO POSITIVO COM TERCEIROS			19.097,90			(19.097,90)	-
REAL. DA RESERVA DE AVALIAÇÃO PATRIMONIAL			283.677,50		(283.677,50)		-
SUBTOTAL	22.547.164,10	1.061.545,24	8.316.085,56	-	17.213.288,77	(19.097,90)	49.118.985,77
RESULTADO LÍQUIDO DO EXERCÍCIO						1.019.941,13	1.019.941,13
DESTINAÇÕES							-
FUNDO DE RESERVA			200.168,65			(200.168,65)	-
RES.ASSIST.TEC.EDUC.SOCIAL-RATES			50.042,16			(50.042,16)	-
AFUCOMIVA			-			(50.042,16)	(50.042,16)
CAPITALIZAÇÃO DE SOBRAS	500.421,61					(500.421,61)	-
SALDO EM 31/12/2017	23.047.585,72	1.061.545,24	8.566.296,37	-	17.213.288,77	200.168,65	50.088.884,75

Sob as penas da lei, declaramos que as informações aqui contidas são verdadeiras e nos responsabilizamos por todas elas;

Presidente
Marco Antônio Oliveira Campos
 RG 35583928992614 DGPC GO
 CPF 814.972.291-20

Vice-presidente
Deusedeth Rezende Barbosa
 RG 544.280 DGPC GO
 CPF 123.250.661-34

Secretário
Vanderci Dundi
 RG 6682158 SSP SP
 CPF 726.859.998-68

Contador
Valdinei da Costa Soares
 RG 4254 932 DGPC GO
 CPF 965.235.571-20
 CRC GO 17863/0-7 GO

3.5 – DEMONSTRAÇÃO DAS REVERSÕES E DESTINAÇÕES DAS SOBRAS OU PERDAS E DO RESULTADO DO EXERCÍCIO ENCERRADO EM 31 DE DEZEMBRO DE 2.017. (02)

DESCRIÇÃO	COOPERADOS	TERCEIROS	TOTAL
01 - SOBRAS/RESULTADO LÍQUIDO DO EXERCÍCIO	1.000.843,23	19.097,90	1.019.941,13
2 – DESTINAÇÕES			
2.1 – LEGAIS			
2.1.1 – RATES			
DEST. DO RESULTADO POSITIVO COM TERCEIROS		(19.097,90)	(19.097,90)
SUBTOTAL – SOBRAS LÍQUIDAS DO EXERCÍCIO	1.000.843,23	-	1.000.843,23
2.2 - ESTATUTÁRIAS			
2.2.1 - RESERVA LEGAL			
20% DAS SOBRAS (Art. 63,a)	200.168,65		200.168,65
2.2.2 - RATES			
5% DAS SOBRAS (Art. 63, b)	50.042,16		50.042,16
2.2.3 - CAPITAL SOCIAL			
50% DAS SOBRAS (Art. 63,c)	500.421,61		500.421,61
2.2.4 - AFUCOMIVA			
5% DAS SOBRAS (Art. 63,d)	50.042,16		50.042,16
03 - SOBRAS LÍQUIDAS À DISPOSIÇÃO DA A.G.O.(Art. 63,e)	200.168,65		200.168,65

Sob as penas da lei, declaramos que as informações aqui contidas são verdadeiras e nos responsabilizamos por todas elas;

Presidente
Marco Antônio Oliveira Campos
 RG 35583928992614 DGPC GO
 CPF 814.972.291-20

Vice-presidente
Deusedeth Rezende Barbosa
 RG 544.280 DGPC GO
 CPF 123.250.661-34

Secretário
Vanderci Dundi
 RG 6682158 SSP SP
 CPF 726.859.998-68

Contador
Valdinei da Costa Soares
 RG 4254 932 DGPC GO
 CPF 965.235.571-20
 CRC GO 17863/0-7 GO

3.6 – DEMONSTRAÇÕES DAS SOBRAS OU PERDAS DO RESULTADO DO EXERCÍCIO ENCERRADO EM 31 DE DEZEMBRO DE 2.017. (02)

DEMONSTRAÇÃO DO RESULTADO DO EXERCÍCIO ENCERRADO EM 31 DE DEZEMBRO DE 2017							
DESCRIÇÃO	INGRESSOS E RECEITAS OPER.BRUTOS	(-)ABATIMENTOS DOS INGRESSOS E RECEITAS	(-)DISPÊNDIOS CUSTOS OPERAC.	(-)INGR/RECEITAS DISP./DESP. OPERAC.COMPL.	SOBRAS E RESULTADO LÍQUIDO DO EXERCÍCIO		
					SOBRAS	RESULTADO	CONSOLIDADO
TOTAL	265.334.115,84	3.087.480,19	250.743.622,94	10.477.040,67	1.000.843,23	25.128,81	1.025.972,04
PROD.AGRICOLAS	169.113.652,40	141.827,06	164.563.571,17	4.098.417,49	317.793,28	-7.956,30	309.836,68
SOJA	137.336.628,94	99.199,79	133.975.053,75	3.008.724,66	262.482,26	-8.831,52	253.650,74
MILHO	31.738.105,91	42.187,47	30.550.435,89	1.089.810,98	54.796,36	875,22	55.671,57
OUTROS	38.917,55	439,80	38.081,53	-118,44	514,66	0,00	514,66
BOVINOS	176.810,15	-45.894,32	263.538,97	12.824,66	-50.817,73	-2.841,48	-53.659,16
CONSUMO	53.527.216,21	1.779.181,43	49.867.695,67	1.727.453,56	121.721,89	31.163,81	152.885,55
INSUMOS	42.053.474,27	1.205.533,15	35.598.913,60	4.632.985,20	611.347,53	4.695,39	616.042,32
AMBULATÓRIO	462.962,81	6.832,87	449.903,53	5.360,75	798,27	67,39	865,66
SOBRAS E RESULTADO OPERACIONAIS LÍQUIDOS					1.000.843,23	25.128,81	1.025.972,04
RESULTADO DO EXERCÍCIO ANTES DO IRPJ E CSSL					1.000.843,23	25.128,81	1.025.972,04
PROVISÃO P/ IMPOSTO DE RENDA E CONTRIBUIÇÃO SOCIAL					0,00	-6.030,91	-6.030,91
SOBRAS E RESULTADO LÍQUIDO DO EXERCÍCIO					1.000.843,23	19.097,90	1.019.941,13

Sob as penas da lei, declaramos que as informações aqui contidas são verdadeiras e nos responsabilizamos por todas elas;

Presidente
Marco Antônio Oliveira Campos
 RG 35583928992614 DGPC GO
 CPF 814.972.291-20

Vice-presidente
Deusdedeth Rezende Barbosa
 RG 544.280 DGPC GO
 CPF 123.250.661-34

Secretário
Vanderci Dundi
 RG 6682158 SSP SP
 CPF 726.859.998-68

Contador
Valdinei da Costa Soares
 RG 4254 932 DGPC GO
 CPF 965.235.571-20
 CRC GO 17863/0-7 GO

3.7 – DEMONSTRAÇÃO DE FLUXO DE CAIXA (DFC) EM 31 DE DEZEMBRO DE 2.017

DESCRIÇÃO	31/12/2017	31/12/2016
SOBRAS OU PREJUÍZO LÍQUIDO DO EXERCÍCIO	1.019.941,13	2.692.925,50
Resultado do exercício	1.019.941,13	2.692.925,50
(+) DESPESAS NÃO DESEMBOLSÁVEIS	2.772.274,91	2.339.899,69
Depreciações	2.772.274,91	2.339.899,69
(-) RECEITAS NÃO EMBOLSÁVEIS	-	(25.697,07)
Absorção de desp. com treinamentos/assistência técnica	-	(25.697,07)
(=) GERAÇÃO BRUTA DE CAIXA	3.792.216,04	5.007.128,12
(+) ACRESCIMOS DE FONTES OPERACIONAIS	(9.722.294,14)	(1.970.945,93)
Variação de estoques	(9.722.294,14)	(1.970.945,93)
(=) TOTAL DAS FONTES OPERACIONAIS	(5.930.078,10)	3.036.182,19
(-) ACRESCIMOS DE APLICAÇÕES OPERACIONAIS	(5.605.157,11)	8.242.735,68
Variação de contas correntes	(4.590.665,32)	18.193.465,15
Variação de adiantamentos	491.323,18	(3.490.659,59)
Variação de impostos a recuperar	2.289,06	280.137,65
Variação de dispêndios antecipados	(76.312,55)	156.676,61
Variação de fornecedores	1.210.983,95	(7.193.669,73)
Variação de outras obrigações	(2.516.629,96)	622.596,11
Variação de salários e obrigações sociais	(80.660,09)	(340.076,14)
Variação de obrigações tributárias	(45.485,38)	14.265,62
(=) GERAÇÃO OPER.LIQ. DE CAIXA S/D	(324.920,99)	(5.206.553,49)
(+) ACRESCIMOS DE FONTES NÃO OPERAC.	9.156.238,27	12.744.879,41
Integralização de capital social	1.167.112,76	1.187.904,61
Variação financiamentos	8.535.799,87	12.535.101,20
Variação do ARLP	(546.674,36)	(978.126,40)
(-) ACRESCIMOS DE APLIC. NÃO OPERACIONAIS	3.842.157,92	3.033.634,39
Variação do Imobilizado	960.683,31	3.034.888,90
Variação de Investimentos	569.807,68	517.271,66
Variação do PELP	1.025.830,64	(1.048.233,81)
Devolução de capital social	1.235.794,13	400.220,91
Repasse para AFUCOMIVA	50.042,16	129.486,73
(=) GERAÇÃO LÍQUIDA DE CAIXA	4.989.159,36	4.504.691,53
(+) SALDO INICIAL DE CAIXA	13.688.220,22	9.183.528,69
(=) SALDO FINAL DE CAIXA	18.677.379,58	13.688.220,22

Sob as penas da lei, declaramos que as informações aqui contidas são verdadeiras e nos responsabilizamos por todas elas;

Presidente
Marco Antônio Oliveira Campos
 RG 35583928992614 DGPC GO
 CPF 814.972.291-20

Vice-presidente
Deusedeth Rezende Barbosa
 RG 544.280 DGPC GO
 CPF 123.250.661-34

Secretário
Vanderci Dundi
 RG 6682158 SSP SP
 CPF 726.859.998-68

Contador
Valdinei da Costa Soares
 RG 4254 932 DGPC GO
 CPF 965.235.571-20
 CRC GO 17863/0-7 GO

3.8 NOTAS EXPLICATIVAS QUE INTEGRAM AS DEMONSTRAÇÕES CONTÁBEIS ENCERRADAS EM 31 DE DEZEMBRO DE 2.017

NOTA 01 - CONTEXTO OPERACIONAL

A Cooperativa Mista Agropecuária do Vale do Araguaia é uma sociedade de pessoas, constituída na forma da Lei 5.764/71 e demais legislações aplicáveis ao sistema cooperativista brasileiro. Atuando no município de Mineiros e região, tem como objetivo social congregar os produtores rurais de sua área de ação, realizando a defesa dos seus interesses econômicos e sociais de caráter comum. Com base na colaboração recíproca a que se obrigam seus associados, buscando promover o estímulo, o desenvolvimento progressivo e a defesa das atividades econômicas, atividades estas estabelecidas no estatuto social que a rege.

NOTA 02 – APRESENTAÇÃO DAS DEMONSTRAÇÕES CONTÁBEIS

a) BALANÇO PATRIMONIAL – Estruturado por analogia dos conceitos contidos na Lei nº 6.404/76, com alterações introduzidas pelas Leis nº 11.638/2007 e 11.941/09, Decreto nº 3.000/99, Lei nº 5.764/71, Resolução do Conselho Federal de Contabilidade (CFC) nº 920/2001, Resoluções do Conselho Nacional de Cooperativismo (CNC) e demais disposições complementares aplicáveis ao sistema contábil das sociedades cooperativas brasileiras.

b) DEMONSTRAÇÃO DE SOBRAS OU PERDAS - Estruturada em conformidade com as disposições contidas na Lei n.º 5.764/71 e Normas Brasileiras de Contabilidade aplicáveis às Sociedades Cooperativas, que determina a apuração por produtos, serviços e atividades, segregando:

- Ato cooperativo – operações com associados;
- Ato não cooperativo – operações com não associados;

c) DEMONSTRAÇÃO DAS MUTAÇÕES DO PATRIMÔNIO LÍQUIDO E DEMONSTRAÇÃO DOS FLUXOS DE CAIXA – Estruturadas em conformidade com as Normas Brasileiras de Contabilidade aplicáveis às Sociedades Cooperativas em decorrência da obrigatoriedade da convergência às Normas Internacionais de Contabilidade, instituídas pela Lei n.º 11.638/07 e alterada pela Lei n.º 11.941/09.

NOTA 03 – PRINCIPAIS PRÁTICAS CONTÁBEIS

a) As aplicações financeiras estão atualizadas pelas taxas pactuadas nos respectivos contratos até 31/12/2017, calculadas e apropriadas pro rata dia;

b) Os créditos a receber foram ajustados a valor presente, com base nas taxas de juros de cada negociação, considerando a relevância dos ajustes de acordo com o ciclo de cada atividade;

c) Os estoques de produtos agrícolas para comercialização ou industrialização foram avaliados a preços correntes de mercado;

Sob as penas da lei, declaramos que as informações aqui contidas são verdadeiras e nos responsabilizamos por todas elas;

Presidente
Marco Antônio Oliveira Campos
RG 35583928992614 DGPC GO
CPF 814.972.291-20

Vice-presidente
Deusedeth Rezende Barbosa
RG 544.280 DGPC GO
CPF 123.250.661-34

Secretário
Vanderci Dundi
RG 6682158 SSP SP
CPF 726.859.998-68

Contador
Valdinei da Costa Soares
RG 4254.932 DGPC GO
CPF 965.235.571-20
CRC GO 17863/0-7 GO

- d) Os estoques de produtos agrícolas com preços a fixar e os estoques de produtos agrícolas depositados por terceiros, foram avaliados pelo preço de entrada;
- e) Os estoques de produtos industrializados foram avaliados pelo custo médio de produção, limitados aos preços de realização efetiva no mercado;
- f) Os estoques de Bovinos foram avaliados a preços correntes de mercado;
- g) Os estoques de Bens de fornecimento, Insumos agrícolas, Peças e Implementos, Consumo e almoxarifado foram avaliados pela média ponderado móvel dos preços de aquisição;
- h) Os estoques de imóveis destinados à venda foram avaliados pelo custo de aquisição;
- i) Os investimentos em outras empresas foram avaliados pelo custo de aquisição;
- j) Os investimentos em sociedades cooperativas foram avaliados pelo custo de aquisição; e atualizados em 31/12/2017;
- k) Aplicações Financeiras classificadas no ativo não circulante representa operações em títulos do Tesouro Nacional, cujos foram adquiridos pelo valor de R\$ 169.172,12, para amortizar o contrato de financiamento de R\$ 1.632.000,00. Em face disso, foi lançado em conta redutora à diferença de R\$ 1.462.826,88, referente à renda a apropriar no vencimento do contrato. Os títulos foram corrigidos pela mesma taxa do contrato de financiamento.
- l) Empréstimos a Eletrobrás representam valores desembolsados a este título, incidentes sobre o consumo de energia elétrica, cujos valores originais encontram-se corrigidos monetariamente, até o ano de 2005, acrescidos dos juros devidos, consoante determinações legais.
- m) Foram provisionados R\$ 192.004,00 (Cento e noventa e dois mil e quatro reais) para créditos de liquidação duvidosa, constituído levando-se em consideração os créditos em suas diferentes escalas de risco, de forma a suportar eventuais perdas. Somando com as provisões de períodos anteriores o valor total é de 1.555.570,79 (Um Milhão e Quinhentos e Cinquenta e Cinco mil e quinhentos e setenta reais e setenta e nove centavos).
- n) O Imobilizado, Investimentos e o Patrimônio Líquido, apresentados a custos de aquisição e de alocação de recursos, foram objetos de Ajuste de Avaliação Patrimonial constituída em 31/12/2009, conforme a Lei n.º 11.638/07 e alterada pela Lei n.º 11.941/09.
- o) Atendendo disposições da Lei nº 9.249/95, deixamos de reconhecer nas demonstrações contábeis, os efeitos inflacionários inerentes ao exercício, o que deverá ser considerado na análise das informações condensadas.

Sob as penas da lei, declaramos que as informações aqui contidas são verdadeiras e nos responsabilizamos por todas elas;

Presidente
Marco Antônio Oliveira Campos
RG 35583928992614 DGPC GO
CPF 814.972.291-20

Vice-presidente
Deusedeth Rezende Barbosa
RG 544.280 DGPC GO
CPF 123.250.661-34

Secretário
Vanderici Dundi
RG 6682158 SSP SP
CPF 726.859.998-68

Contador
Valdinei da Costa Soares
RG 4254.932 DGPC GO
CPF 965.235.571-20
CRC GO 17863/0-7 GO

p) A depreciação foi calculada levando-se em consideração o tempo de vida útil e econômica dos bens;

q) Os financiamentos estão atualizados pelas taxas pactuadas nos respectivos contratos até 31/12/2017, calculados e apropriados pro rata dia; cuja composição é a seguinte:

COMPOSIÇÃO DO ENDIVIDAMENTO BANCÁRIO EM 31/12/2017					
FINALIDADE	CREDOR	Garantia	VALOR R\$	TAXA DE JUROS	VENCIMENTO
Capital de Giro	Itau Unibanco S.A	Aval/hipoteca	2.091.012,67	1,21 % a.m	12/3/18
Capital de Giro	Itau Unibanco S.A	Aval/hipoteca	698.209,98	10,50 % a.a	15/1/18
Capital de Giro	Banco Sicred	Aval/hipoteca	866.648,67	1,65% a.m	10/4/18
Capital de Giro	Banco Sicoob	Aval	1.153.386,80	1,60% a.m	26/9/18
Capital de Giro	Hsbc Bank Brasil S.A	Aval	84.153,56	0,50% a.m+CDI	8/1/18
Capital de Giro	Banco Daycoval	Aval	1.339.181,82	4,5% a.a + TJLP	15/12/18
Capital de Giro	Banco Do Brasil S/A	Aval	270.253,15	17,65% a.a	1/4/18
Capital de Giro	Banco Safra S.A	Fiança	2.088.815,16	0,30% a.m+CDI	19/2/18
Capital de Giro	Banco Safra S.A	Fiança	2.088.122,46	0,30% a.m+CDI	20/2/18
Capital de Giro	Itau Unibanco S.A	Aval/Hipoteka	3.112.989,40	1,15% a.m	28/9/18
Capital de Giro	Banco Safra S.A	Fiança	1.539.070,52	10,50% a.a	27/3/18
Capital de Giro	Banco Do Brasil S/A	Aval/Penhor	2.677.726,49	10,25% a.a	14/4/18
Capital de Giro	Banco Industrial do Brasil S.A	Aval	4.000.000,00	6,17% a.a+CDI	22/10/18
Capital de Giro	Banco Safra S.A	Fiança	2.029.762,64	10,50% a.a	27/2018
Capital de Giro	Banco ABC do Brasil S.A	Aval	5.000.000,00	11,80% a.a	21/5/18
Capital de Giro	Banco Do Brasil S/A	Aval/Penhor	3.075.744,50	10,25% a.a	11/11/18
Capital de Giro	Banco Bradesco	Aval	1.260.059,72	0,98% a.m	6/12/18
Capital de Giro	Sicoob	Aval	2.926.202,87	1,60% a.m	12/6/18
Capital de Giro	Itau Unibanco S.A	Aval/Hipoteka	1.303.217,43	1,11% a.m	20/6/18
Capital de Giro	Sicoob	Aval	619.457,44	1,30% a.m	18/12/18
Capital de Giro	Banco Safra S.A	Fiança	3.503.831,67	10,50% a.a	25/6/18
Capital de Giro	Caixa Economica Federal	Aval/Hipoteka	3.000.000,00	0,50% a.m+CDI	20/12/20
Insumos	Banco Bradesco	Aval/Penhor	2.236.977,54	9,50 % a.a	19/6/18
Insumos	Itau Unibanco S.A	Aval/Penhor	813.761,26	9,50% a.a	16/3/18
Insumos	Itau Unibanco S.A	Aval/Penhor	2.096.646,31	8,50% a.a	15/6/18
Insumos	Banco Bradesco	Aval/Penhor	1.130.857,43	8,50% a.a	30/6/18
Insumos	Banco Bradesco	Aval/Penhor	1.225.418,22	8,50% a.a	14/9/18
Insumos	Itau Unibanco S.A	Aval/Penhor	2.091.346,85	9,50% a.a	26/6/18
Insumos	Caixa Economica Federal	Aval/Penhor	1.502.933,06	8,50% a.a	31/10/18
Insumos	Banco Safra S.A	Fiança	1.506.579,38	10,50% a.a	10/12/18
Insumos	Banco Bradesco	Aval/Penhor	2.005.304,14	8,50% a.a	12/12/18
Investimentos	Banco J Safra S.A	Aval/Alienação	43.536,58	3,00 % a.a	15/7/18
Enc. fin. a incorrer	Banco J Safra S.A	-	-431,22	-	-
Investimentos	Banco J Safra S.A	Aval/Alienação	12.614,34	3,00 % a.a	16/7/18

Sob as penas da lei, declaramos que as informações aqui contidas são verdadeiras e nos responsabilizamos por todas elas;

Presidente
Marco Antônio Oliveira Campos
RG 35583928992614 DGPC GO
CPF 814.972.291-20

Vice-presidente
Deusedeth Rezende Barbosa
RG 544.280 DGPC GO
CPF 123.250.661-34

Secretário
Vanderci Dundi
RG 6682158 SSP SP
CPF 726.859.998-68

Contador
Valdinei da Costa Soares
RG 4254 932 DGPC GO
CPF 965.235.571-20
CRC GO 17863/0-7 GO

Enc. fin. a incorrer	Banco J Safra S.A	-	-125,24	-	-
Investimentos	Banco Rodobens S A	Aval/Alienação	16.863,56	3,00 % a.a	15/5/18
Enc. fin. a incorrer	Banco Rodobens S A	-	-126,28	-	-
Investimentos	Banco Do Brasil S/A	Aval/Hipoteka	971.631,82	10,00 % a.a	1/1/22
Investimentos	Banco Volvo(Brasil) s.a	Aval/Alienação	49.578,32	4,50 % a.a	15/4/19
Enc. fin. a incorrer	Banco Volvo(Brasil) s.a	-	-1.971,30	-	-
Investimentos	Banco Volvo(Brasil) s.a	Aval/Alienação	20.297,91	4,50 % a.a	15/5/19
Enc. fin. a incorrer	Banco Volvo(Brasil) s.a	-	-852,28	-	-
Investimentos	Caixa Economica Federal	Aval/Alienação	69.430,54	9,23% a.a.	16/8/21
Investimentos	Caixa Economica Federal	Aval/Alienação	59.533,32	9,23% a.a.	16/8/21
Crédito rural	Banco Do Brasil S/A	Aval/Hipoteka	820.155,12	3% a.a + P. mín.	30/10/25
Enc. fin. a incorrer	Banco Do Brasil S/A	-	-96.936,70	-	-
Crédito rural	Banco Do Brasil S/A	Aval/Hipoteka	3.678.663,44	9,50% a.a	15/06/2018
Cotas partes	Banco Do Brasil S/A	Aval/Hipoteka	1.086.996,96	3% a.a + P. mín.	30/10/25
Enc. fin. a incorrer	Banco Do Brasil S/A	-	-128.475,56	-	-
Cotas partes (pesa)	Banco Do Brasil S/A	Aval/Hipoteka	5.778.264,49	4,08% a.a+IGPM	1/7/22
Total			71.716.318,96		

r) Subvenção para Incentivos Fiscais representa os valores de investimentos realizados em fundos setoriais, através de incentivos fiscais oriundos do imposto de Renda devido e recolhido em exercícios anteriores; de benefícios concedidos pelo Estado de Goiás para quitação de créditos juntos ao FOMENTAR – Fundo de Participação e Fomento a Industrialização do Estado de Goiás.

s) Subvenções da Previdência Social representa os valores utilizados em aquisições de equipamentos para o ambulatório médico/odontológico, recursos advindos do convênio firmado entre a Cooperativa e o INSS.

t) Doações para Investimentos representam:

Uma área de 3,63 ha. recebida em doação, ocupada com a Loja Matrinchã;

Uma gleba de terras com 3,97,25 ha recebida em doação da Associação dos Funcionários da COMIVA, para instalações da futura sede social;

A quantia de R\$ 60.000,00, recebida em doação para investir na sede da associação dos funcionários;

A quantia de R\$ 80.000,00 recebida da Prefeitura Municipal de Portelândia-GO, destinada a aquisição de uma área de 5 ha. de terra para instalação de um armazém graneleiro naquele município

u) Ajuste de Avaliação Patrimonial, Constituída em 31/12/2009, representa o acréscimo patrimonial verificado pela avaliação de bens a valor presente, em conformidade com a Lei n.º 11.638/07 e alterada pela Lei n.º 11.941/09.

Sob as penas da lei, declaramos que as informações aqui contidas são verdadeiras e nos responsabilizamos por todas elas;

Presidente
Marco Antônio Oliveira Campos
 RG 35583928992614 DGPC GO
 CPF 814.972.291-20

Vice-presidente
Deusedeth Rezende Barbosa
 RG 544.280 DGPC GO
 CPF 123.250.661-34

Secretário
Vanderci Dundi
 RG 6682158 SSP SP
 CPF 726.859.998-68

Contador
Valdinei da Costa Soares
 RG 4254.932 DGPC GO
 CPF 965.235.571-20
 CRC GO 17863/0-7 GO

v) Os Fundos de Reserva e de Assistência Técnica Educacional e Social e a destinação à Associação dos Funcionários, foram constituídos conforme a Lei n.º 5.764/71, e artigos 63,b e 63,d do Estatuto Social;

w) Os Ingressos do ato cooperativo foram apurados de acordo com as operações:
Para bens de produção – a proporcionalidade da produção entregue e comercializada; e
Para bens de fornecimento – a proporcionalidade dos fornecimentos;

x) As Receitas do ato não cooperativo foram apuradas de acordo com as operações:
Para bens de produção – a proporcionalidade da produção entregue e comercializada; e
Para bens de fornecimento – a proporcionalidade das vendas;

y) Os dispêndios e as despesas operacionais setoriais e complementares foram separados da seguinte forma:

Os dispêndios e despesas operacionais de vendas e serviços diretamente vinculados às atividades/produtos foram separados entre cooperados e terceiros, proporcionalmente ao resultado bruto.

Os ingressos/receitas e dispêndios/despesas operacionais complementares (administração geral, financeira e outras) foram separadas entre cooperados e terceiros através de rateios, com base nas proporções do resultado operacional bruto. Os ingressos/receitas e dispêndios/despesas operacionais complementares foram ainda distribuídos entre os setores/atividades, nas proporções do resultado operacional bruto, desta forma foi possível a apuração das sobras/resultados operacionais líquidos entre cooperados e terceiros, analiticamente por produtos e ou atividade.

z) O Resultado Positivo do Ato Não Cooperativo no Valor de R\$ 19.097,90 (Dezenove mil e noventa e sete reais e noventa centavos) foi destinado à reserva de Assistência de Técnica Educacional e Social (RATES) conforme Art.87 da Lei 5.764/71 e art.65 Parágrafo único, do Estatuto Social.

aa) Da Sobra de R\$ 1.000.843,23 (Um milhão e oitocentos e quarenta e três mil reais e vinte e três centavos) após as reversões e destinações às Reservas Estatutárias, ficaram à disposição da Assembleia Geral Ordinária (AGO), o valor de R\$ 200.168.65 (Duzentos mil e cento e sessenta e oito reais e sessenta e cinco centavos).

NOTA 04 – MUDANÇAS DE PRÁTICAS CONTÁBEIS

Durante o exercício não ocorreram mudanças na aplicação de critérios contábeis em relação ao exercício anterior.

Sob as penas da lei, declaramos que as informações aqui contidas são verdadeiras e nos responsabilizamos por todas elas;

Presidente
Marco Antônio Oliveira Campos
RG 35583928992614 DGPC GO
CPF 814.972.291-20

Vice-presidente
Deusedeth Rezende Barbosa
RG 544.280 DGPC GO
CPF 123.250.661-34

Secretário
Vanderci Dundi
RG 6682158 SSP SP
CPF 726.859.998-68

Contador
Valdinei da Costa Soares
RG 4254 932 DGPC GO
CPF 965.235.571-20
CRC GO 17863/0-7 GO

NOTA 05 – INDICADORES PARA ANÁLISE DAS DEMONSTRAÇÕES

Reconhecidos os efeitos inflacionários com os índices oficiais verificados da variação do IGPM – FGV surgem os seguintes indicadores percentuais de variação em relação ao exercício anterior nos aspectos patrimonial e econômico-financeiro.

		31/12/16	31/12/17
Evolução do Ativo Imobilizado/Investimentos	*	-4,06%	-2,30%
Evolução do Patrimônio Líquido	*	0,06%	2,38%
Evolução do Capital Social	*	4,65%	4,82%
Evolução da Receita Líquida Operacional	*	13,48%	-6,98%
Evolução dos Custos e Despesas	*	13,16%	-6,63%
Liquidez Corrente	**	1,12	1,11
Liquidez Geral	**	1,05	1,06
Resultado Líquido em relação à Receita Líquida	**	0,95%	0,39%
Grau de Endividamento	**	68,07%	69,44%
Participação do Capital no Patrimônio Líquido	**	44,94%	46,01%
Garantia de Capital de Terceiros	**	46,91%	44,02%
Remuneração do Capital Próprio	**	5,47%	2,04%
Evolução do Resultado Líquido	*	52,45%	-61,92%
* Em relação ao exercício anterior			
** em relação ao próprio exercício			

NOTA 06 – CONTINGÊNCIAS FISCAIS

No período prescricional inexistiram ocorrências de revisões nos registros da cooperativa por parte dos órgãos fiscalizadores/ tributantes, o que, contudo, não afasta a possibilidade de surgirem contingências oriundas de futuras verificações nos exercícios ainda não alcançados pela prescrição legal.

NOTA 07 – CONTINGÊNCIAS OPERACIONAIS

Conforme Contrato de Compromisso Particular de Compra e Venda de Soja nº 201026/2016-J 0102/2017, foi realizado negócios com a Empresa Seara Indústria e Comércio de Produtos Agro-pecuários Ltda inscrita no CNPJ 75.739.086/0050-56, restando o montante a receber de R\$ 4.712.348,00 (Quatro Milhões, Setecentos e doze mil, trezentos e quarenta e oito reais) vencidos em Agosto de 2017. Informamos que mesma entrou com o pedido de Recuperação Judicial, a qual se encontra em andamento no Estado do Paraná.

NOTA 08 – REDUÇÃO A VALOR RECUPERÁVEL DE ATIVOS

A cooperativa não possui ativos financeiros de longo prazo, nem de curto prazo relevantes, sujeitos a ajustes a valor presente. Para os demais ativos, embora não tenha sido efetuado teste de recuperabilidade, acredita-se que são, em sua grande

Sob as penas da lei, declaramos que as informações aqui contidas são verdadeiras e nos responsabilizamos por todas elas;

Presidente
Marco Antônio Oliveira Campos
 RG 35583928992614 DGPC GO
 CPF 814.972.291-20

Vice-presidente
Deusdedeth Rezende Barbosa
 RG 544.280 DGPC GO
 CPF 123.250.661-34

Secretário
Vanderci Dundi
 RG 6682158 SSP SP
 CPF 726.859.998-68

Contador
Valdinei da Costa Soares
 RG 4254.932 DGPC GO
 CPF 965.235.571-20
 CRC GO 17863/0-7 GO

maioria, recuperáveis por valores superiores aos valores contábeis e eventuais ativos que possam estar desvalorizados não produziram impactos significativos nas demonstrações financeiras, vez que os ativos sujeitos a redução a valores de recuperação, considerados em seu conjunto tem valor de recuperação maior que o valor contábil.

NOTA 09 – PARTES RELACIONADAS

Não houve no exercício qualquer transação comercial ou financeira com partes relacionadas. Os Diretores da Cooperativa são remunerados de acordo com as condições e parâmetros normais de mercado, cuja remuneração foi fixada em Assembleia Geral.

NOTA 10 – INSTRUMENTOS FINANCEIROS

Os instrumentos financeiros usualmente utilizados pela cooperativa restringem-se às aplicações financeiras, estando reconhecidas nas demonstrações contábeis pelos critérios descritos na nota 03 letra “k” e pelo regime de competência do exercício. A Cooperativa não efetuou aplicações em derivativos ou quaisquer outros ativos sujeitos a riscos.

Reconhecemos a exatidão das demonstrações contábeis encerradas em 31/12/2017, cujo balanço patrimonial importa em R\$ 163.884.801,72 (Cento e Sessenta e três milhões e oitocentos e oitenta e quatro mil e oitocentos e um reais e setenta e dois centavos).

Mineiros (GO), 31 de dezembro de 2.017.

Marco Antônio Oliveira Campos
RG 35583928992614 DGPC GO
CPF 814.972.291-20
Presidente

Deusedeth Rezende Barbosa
RG 544.280 DGPC GO
CPF 123.250.661-34
Vice – Presidente

Vanderci Dundi
RG 6682158 SSP SP
CPF 726.859.998-68
Secretário

Valdinei da Costa Soares
RG 4254932 DGPC GO
CPF 965.235.571-20
CRC GO 17863/O-7
Contador

Sob as penas da lei, declaramos que as informações aqui contidas são verdadeiras e nos responsabilizamos por todas elas;

Presidente: **Marco Antônio Oliveira Campos** RG 35583928992614 DGPC GO CPF 814.972.291-20
Vice-presidente: **Deusedeth Rezende Barbosa** RG 544.280 DGPC GO CPF 123.250.661-34

Secretário: **Vanderci Dundi** RG 6682158 SSP SP CPF 726.859.998-68

Contador: **Valdinei da Costa Soares** RG 4254 932 DGPC GO CPF 965.235.571-20 CRC GO 17863/O-7 GO