

**RELATÓRIO DA ADMINISTRAÇÃO - EXERCÍCIO 2.012**  
(Período de 01/01/2012 a 31/12/2012)

Sob as penas da lei, declaramos que as informações aqui contidas são verdadeiras e nos responsabilizamos por todas elas;

**Presidente**

*Julio Sânzio Vilela*  
RG 330.031 SSP MS  
CPF 813.643.506-53

**Vice-presidente**

*Adilson Ferreira de Moraes*  
RG 757.445 SSP MG  
CPF 140.076.066-68

**Secretário**

*Deusdedeth Rezende Barbosa*  
RG 544.280 2 SPTC GO  
CPF 123.250.661-34

**Contador**

*Valdinei da Costa Soares*  
RG 4254 932 DGPC GO  
CPF 965.235.571-20  
CRC GO 17863/O-7 GO

## RELATÓRIO DA ADMINISTRAÇÃO - EXERCÍCIO 2.012

(Período de 01/01/2012 a 31/12/2012)

Relatório da Gestão 2012, compreendendo o Balanço Patrimonial, Demonstração das Sobras ou Perdas e do Resultado do Exercício, Demonstração das Reversões/Destações do Resultado do Exercício - Sobras ou Perdas (1), Demonstração do Resultado do Exercício - Sobras ou Perdas (2), Demonstração das Reversões/Destações do Resultado do Exercício - Sobras ou Perdas (2), Demonstração das Mutações do Patrimônio Líquido, Demonstração de Fluxo de Caixa (DFC), Notas Explicativas, Parecer do Auditor Independente e Parecer do Conselho Fiscal.

2

Sob as penas da lei, declaramos que as informações aqui contidas são verdadeiras e nos responsabilizamos por todas elas;

**Presidente**

*Julio Sânzio Vilela*  
Julio Sânzio Vilela  
RG 330.031 SSP MS  
CPF 813.643.506-53

**Vice-presidente**

*Adilson Ferreira de Moraes*  
Adilson Ferreira de Moraes  
RG 757.445 SSP MG  
CPF 140.076.066-68

**Secretário**

*Deusedeth Rezende Barbosa*  
Deusedeth Rezende Barbosa  
RG 544 280 2 SPTC GO  
CPF 123.250.661-34

**Contador**

*Valdinei da Costa Soares*  
Valdinei da Costa Soares  
RG 4254 932 DGPC GO  
CPF 965.235.571-20  
CRC GO 17863/O-7 GO

## 1. - CONSELHOS

### 1.1 – CONSELHO DE ADMINISTRAÇÃO

#### 1.1.1 - PRESIDENTE

Júlio Sânzio Vilela

#### 1.1.2 - VICE-PRESIDENTE

Adilson Ferreira de Moraes

#### 1.1.3 - SECRETÁRIO

Deusdedeth Rezende Barbosa

#### 1.1.4 - DEMAIS CONSELHEIROS

Cyll Farney Antônio dos Santos

Gustavo Costa Vilela

Hélio Rodrigues Machado

Manuel Resende

Milton Resende Oliveira

Telvane Vilela Vieira

### 1.2 – CONSELHO FISCAL

#### 1.2.1 - EFETIVOS

Altamir Alves Pereira

Arlo Francisco Alves

Wanderlei Erthal Garaffa

#### 1.2.2 - SUPLENTE

Adalberto José Vilela

Manoel Rodrigues de Freitas

## 2. - MENSAGEM DO CONSELHO DE ADMINISTRAÇÃO E DIRETORIA EXECUTIVA

Chegamos ao término de nosso segundo mandato e mais um ano foi superado com muita determinação de toda a equipe de colaboradores e participação dos associados.

Estamos cientes que não conseguimos realizar todas as necessidades e vontades dos nossos associados, mas várias conquistas foram obtidas ao longo desses seis anos. Gostaríamos que você associado voltasse ao longo do tempo e fizesse uma reflexão de como estava nossa COMIVA no passado e como encontra-se hoje. Acreditamos que ao final dessa reflexão você chegará a conclusão que a COMIVA cresceu consideravelmente, e mais importante que isso, é que ela está mais presente na sua vida, tornando-a indispensável para sua atividade.

Nós Conselheiros e Diretores somos gratos a cada associado que nos deu a oportunidade e que nos apoiou em todas as ações que foram realizadas na COMIVA, sempre pensando no melhor para nossos cooperados e para a sociedade. Algumas vezes nos desgastamos perante vocês com assuntos polêmicos mas em nenhum momento fugimos do nosso compromisso de resolver os problemas relevantes pertinentes à cooperativa, independente do que iria pensar a opinião pública.

O ano de 2012 seguindo a mesma trajetória dos anos anteriores, está marcado por um crescimento considerável, onde conseguimos aumentar nosso faturamento e, também, o nosso resultado.

Apenas para simbolizar um marco importante realizado no ano de 2012, podemos citar a construção e inauguração da Loja Agropecuária de Doverlândia, loja esta ampla e moderna. Investimentos como este e o armazém graneleiro de Portelândia, dentre outros, ao longo desses 6 anos nos proporcionaram elevar o faturamento da COMIVA de R\$ 57.000.000,00 (cinquenta e sete milhões) para mais de R\$ 200.000.000,00 (duzentos milhões) anuais.

Ao fim desse mandato, alguns de nós estamos deixando a COMIVA, como Conselheiros e Diretores, cientes que fizemos o melhor. E por acreditar no cooperativismo, estaremos ao lado dos associados dando total apoio a esses novos Conselheiros e Diretores que darão continuidade a esse trabalho de crescimento da COMIVA, na busca constante para atender nossas necessidades.

Aproveitando a oportunidade queremos agradecer aos nossos parceiros (colaboradores, fornecedores, prestadores de serviços, instituições financeiras, representantes de classe, poder público, a sociedade em geral), e em especial, os nossos associados por acreditarem no nosso trabalho, dando apoio incondicional às nossas ações.

Acreditamos que nos próximos anos a COMIVA continuará seu crescimento de forma sólida e sustentável, sem comprometer as conquistas já alcançadas.

**Saudações cooperativistas!**

**Conselho de Administração e**

**Diretoria Executiva:**

Júlio Sânzio Vilela – Presidente  
Adilson Ferreira de Moraes - Vice-Presidente  
Deusedeth Rezende Barbosa - Secretário

Sob as penas da Lei, declaramos que as informações aqui contidas são verdadeiras e nos responsabilizamos por todas elas;

**Presidente**  
Julio Sânzio Vilela  
RG 330.031 SSP MS  
CPF 813.643.506-53

**Vice-presidente**  
Adilson Ferreira de Moraes  
RG 757.445 SSP MG  
CPF 140.076.066-68

**Secretário**  
Deusedeth Rezende Barbosa  
RG 544 280 2 SPTC GO  
CPF 123.250.661-34

**Contador**  
Valdineia Costa Soares  
RG 4254/932 DGPC GO  
CPF 965.235.571-20  
CRC GO 17863/O-7 GO

### 3. - ATIVIDADES DESENVOLVIDAS

#### 3.1 – IMOBILIZAÇÕES

Foram realizados investimentos em Edificações e Construções (Loja de Doverlândia), Terrenos (Terrenos da Construção da loja de Doverlândia) máquinas e equipamentos (ampliação da estrutura da fábrica de rações e sal mineral), móveis e utensílios, instalações elétricas, sistemas de comunicação, equipamentos de informática (Cabeamento estruturado de rede lógica, Brade Center H, licenças de software e outros), veículos (Caminhão trator Volvo Mod. FH – 460 6X4T, Semirreboque carga aberta 3 eixos 12400, veículo fiat strada working cd 1.4 Flex), maquinas e implementos agrícolas ( Pá Carregadora autopol Sada sobre rodas) e instalações comerciais da loja de Doverlândia.

#### 3.2 – DESIMOBILIZAÇÕES

Foram vendidos Edificações e Construções (Laticínios), terrenos (terreno do edificio do Laticínios), equipamentos que serviam a unidade industrial do laticínio, além de alguns equipamentos que não atendiam as necessidades da Cooperativa.

#### 3.3 – DESEMPENHO

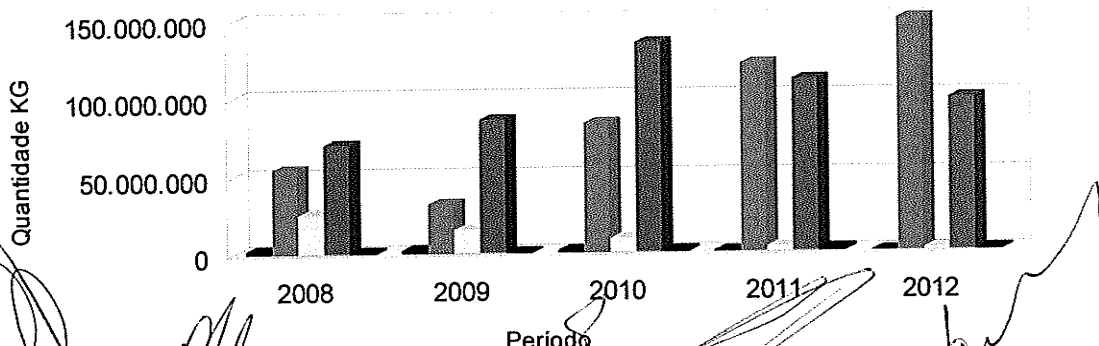
As atividades de recebimento, produção, e comercialização dos produtos agrícolas, do leite, dos bovinos, bem como a produção e comercialização de sal mineral e rações estão demonstradas nos gráficos a seguir:

##### 3.3.1 - PRODUTOS AGRÍCOLAS (EM KG)

RECEBIMENTO DE GRÃOS					
Produto	2008	2009	2010	2011	2012
Arroz	2.083.275	2.211.237	1.524.309	848.478	66.280
Milho	54.467.071	32.207.266	83.290.599	120.802.912	149.513.619
Sorgo	25.454.979	15.317.788	8.991.097	3.340.580	1.608.654
Soja	70.323.526	86.010.287	134.855.459	110.686.504	98.325.709
Outros	965.294	739.923	1.341.324	1.510.299	929.438
<b>Total</b>	<b>153.294.145</b>	<b>136.486.501</b>	<b>230.002.788</b>	<b>237.188.773</b>	<b>250.443.700</b>

#### RECEBIMENTO DE GRÃOS

■ Arroz ■ Milho ■ Sorgo ■ Soja ■ Outros



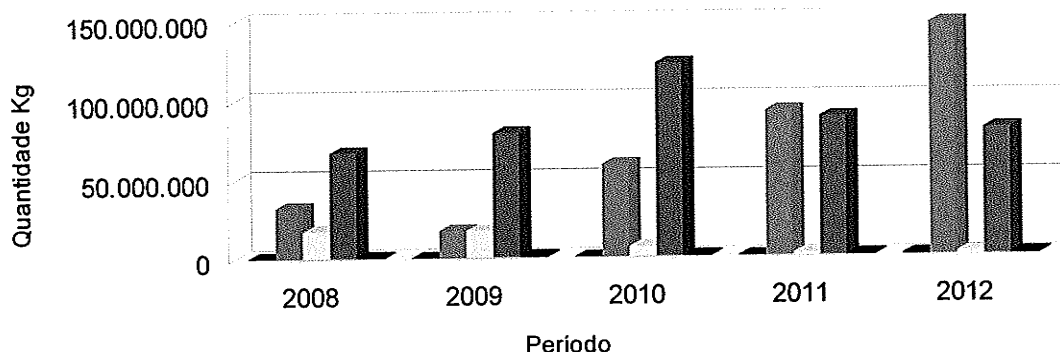
Sob as penas da lei, declaramos que as informações aqui contidas são verdadeiras e nos responsabilizamos por todas elas;

**Presidente** Julio Sânzio Vilela RG 330.031 SSP MS CPF 813.643.506-53  
**Vice-presidente** Adilson Ferreira de Moraes RG 757.445 SSP MG CPF 140.076.066-68  
**Secretário** Deusdedeth Rezende Barbosa RG 544 280 2 SPTC GO CPF 123.250.661-34  
**Contador** Valdinei da Costa Soares RG 4254/932 DGPC GO CPF 965.235.571-20 CRC GO 17863/O-7 GO

COMERCIALIZAÇÃO DE GRÃOS					
Produto	2008	2009	2010	2011	2012
Arroz	59.416	13.270	189.024	305.457	711.532
Milho	32.371.001	17.451.708	59.060.438	92.270.492	147.386.159
Sorgo	17.202.583	17.387.256	6.443.170	1.671.170	2.032.140
Soja	67.323.659	79.187.990	122.477.844	88.571.757	80.903.070
Outros	387.715	938.393	561.264	686.580	932.000
<b>Total</b>	<b>93.608.573</b>	<b>114.978.617</b>	<b>188.731.740</b>	<b>183.505.456</b>	<b>231.964.901</b>

### COMERCIALIZAÇÃO DE GRÃOS

■ Arroz ■ Milho ■ Sorgo ■ Soja ■ Outros



BENEFICIAMENTO DE GRÃOS					
Produto	2008	2009	2010	2011	2012
Arroz	2.826.039	1.000.109	517.750	660.935	329.555
Farelo	194.067	116.610	84.430	99.330	91.920
Feijão/milho	249.855	172.905	158.782	265.852	34.189
<b>Total</b>	<b>1.977.268</b>	<b>1.289.624</b>	<b>760.962</b>	<b>1.026.117</b>	<b>455.664</b>

Sob as penas da Lei, declaramos que as informações aqui contidas são verdadeiras e nos responsabilizamos por todas elas;

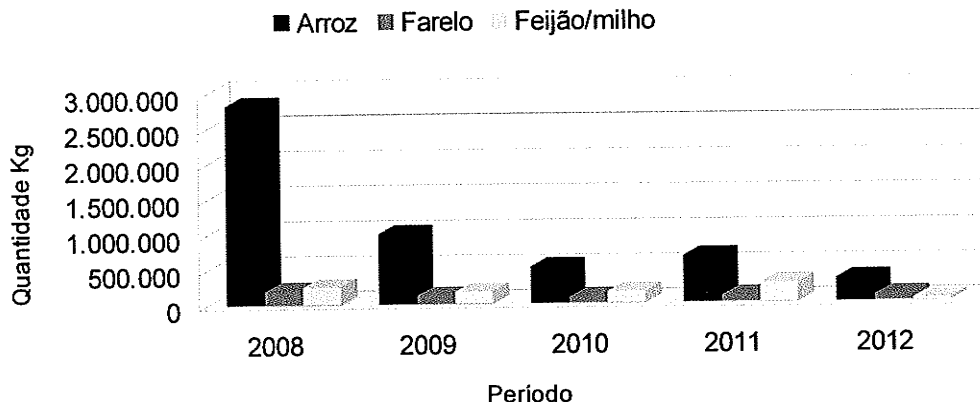
**Presidente**  
 Julio Sânzio Vilela  
 RG 330.031 SSP MS  
 CPF 813.643.506-53

**Vice-presidente**  
 Adilson Ferreira de Moraes  
 RG 757.445 SSP MG  
 CPF 140.076.066-68

**Secretário**  
 Deusdedeth Rezende Barbosa  
 RG 544 280 2 SPTC GO  
 CPF 123.250.661-34

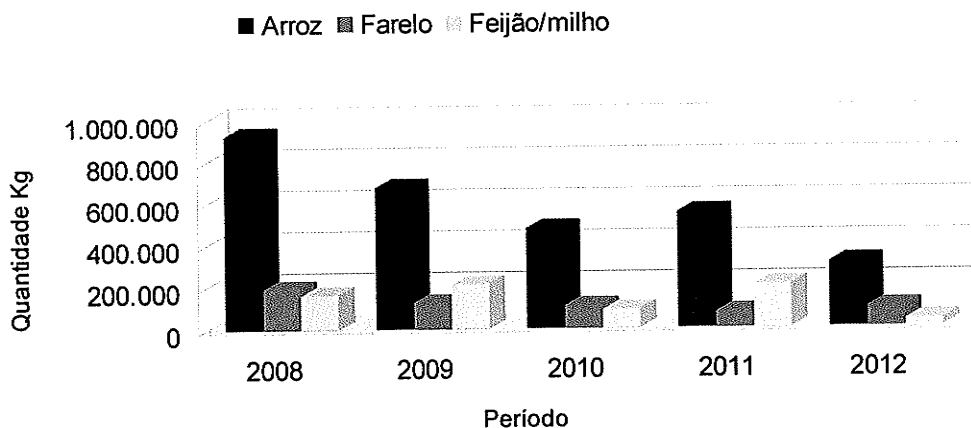
**Contador**  
 Valdineza Costa Soares  
 RG 4254 932 DGPC GO  
 CPF 965.235.571-20  
 CRC GO 17863/O-7 GO

### BENEFICIAMENTO DE GRÃOS



COMERCIALIZAÇÃO DE PRODUTOS BENEFICIADOS					
Produto	2008	2009	2010	2011	2012
Arroz	925.688	674.825	474.230	549.655	305.394
Farelo	189.840	122.460	103.860	71.010	92.920
Feijão/milho	160.230	210.390	86.150	201.400	32.719
<b>Total</b>	<b>1.608.991</b>	<b>1.007.675</b>	<b>664.240</b>	<b>822.065</b>	<b>431.033</b>

### COMERCIALIZAÇÃO DE PRODUTOS BENEFICIADOS



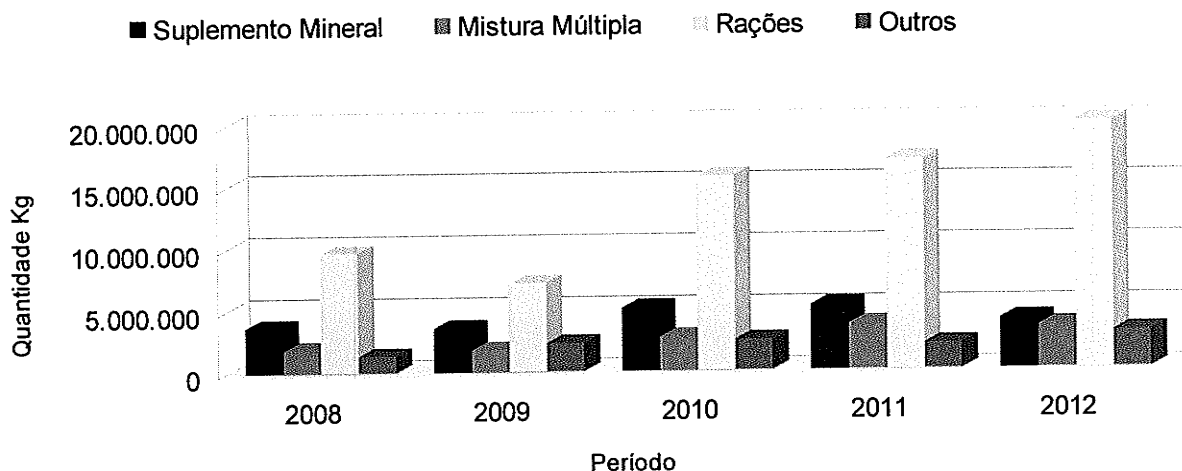
Sob as penas da lei, declaramos que as informações aqui contidas são verdadeiras e nos responsabilizamos por todas elas;

 <b>Presidente</b> Julio Sânzio Vilela RG 330.031 SSP MS CPF 813.643.506-53	 <b>Vice-presidente</b> Adilson Ferreira de Moraes RG 757.445 SSP MG CPF 140.076.066-88	 <b>Secretário</b> Deusdedeth Rezende Barbosa RG 544 280 2 SPTC GO CPF 123.250.661-34	 <b>Contador</b> Valdinei da Costa Soares RG 4254 932 DGPC GO CPF 965.235.571-20 CRC GO 17863/O-7 GO
---	---	---	---

### 3.3.2 – RAÇÕES E SUPLEMENTOS (KG)

PRODUÇÃO DE RAÇÕES E SUPLEMENTOS					
Produto	2008	2009	2010	2011	2012
Suplemento Mineral	3.660.990	3.540.810	5.080.200	5.235.180	4.037.490
Mistura Múltipla	1.845.270	1.778.610	2.722.260	3.699.600	3.463.800
Rações	9.699.020	7.160.400	15.721.880	16.961.080	19.987.950
Outros	1.324.060	2.263.700	2.460.815	2.070.640	2.983.350
<b>Total</b>	<b>16.529.340</b>	<b>14.743.520</b>	<b>25.985.155</b>	<b>27.966.500</b>	<b>30.472.590</b>

### PRODUÇÃO DE RAÇÕES E SUPLEMENTOS



COMERCIALIZAÇÃO DE RAÇÕES E SUPLEMENTOS					
Produto	2008	2009	2010	2011	2012
Suplemento Mineral	3.618.570	3.499.890	5.024.910	5.180.790	3.995.520
Mistura Múltipla	1.809.090	1.743.740	2.693.970	3.658.850	3.429.150
Ração	9593490	7.089.920	15.654.170	16.951.920	19.987.199
Outros	1.293.030	2.236.860	2.420.407	2.038.032	2.978.579
<b>Total</b>	<b>16.314.180</b>	<b>14.570.410</b>	<b>25.793.457</b>	<b>27.829.592</b>	<b>30.390.448</b>

Sob as penas da lei, declaramos que as informações aqui contidas são verdadeiras e nos responsabilizamos por todas elas;

**Presidente**  
 Julio Sânzio Vilela  
 RG 330.031 SSP MS  
 CPF 813.643.506-53

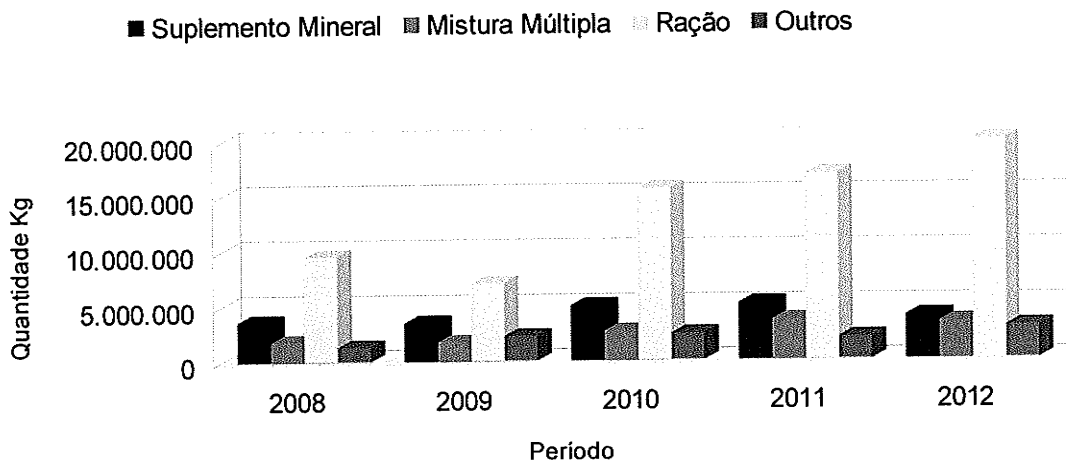
**Vice-presidente**  
 Adilson Ferreira de Moraes  
 RG 757.445 SSP MG  
 CPF 140.076.066-68

**Secretário**  
 Deusdedeth Rezende Barbosa  
 RG 544.280.2 SPTC GO  
 CPF 123.250.661-34

**Contador**  
 Valdinei da Costa Soares  
 RG 4254.932 DGPC GO  
 CPF 965.235.571-20  
 CRC GO 17863/O-7 GO



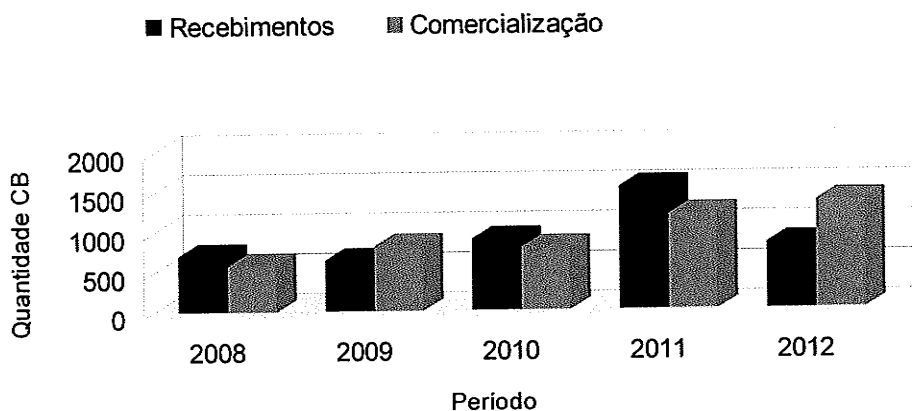
### COMERCIALIZAÇÃO DE RAÇÕES E SUPLEMENTOS



### 3.3.3 – BOVINOS (CB)

BOVINOS					
Produto	2008	2009	2010	2011	2012
Recebimentos	708	642	895	1.538	829
Comercialização	580	818	788	1.192	1.355

### BOVINOS



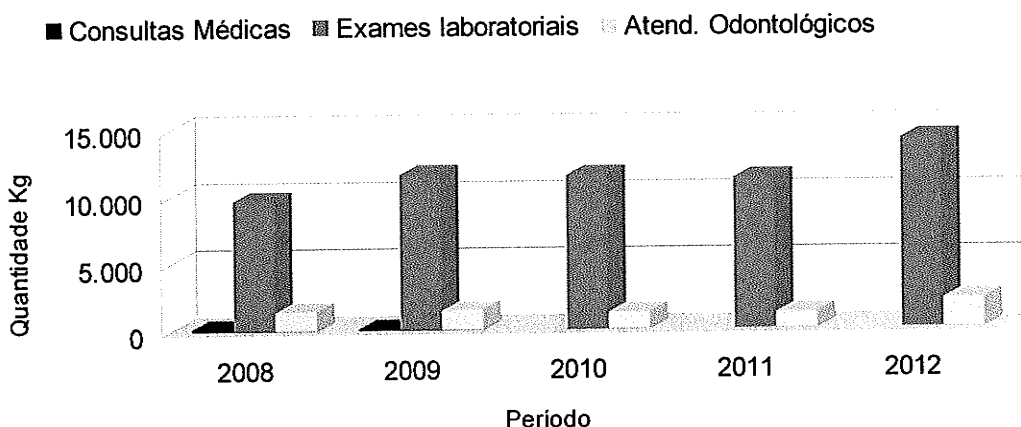
Sob as penas da lei, declaramos que as informações aqui contidas são verdadeiras e nos responsabilizamos por todas elas;

<p><b>Presidente</b> Julio Sânzio Vilela RG 330.031 SSP MS CPF 813.643.506-53</p>	<p><b>Vice-presidente</b> Adilson Ferreira de Moraes RG 757.445 SSP MG CPF 140.076.066-68</p>	<p><b>Secretário</b> Deusdedeth Rezerde Barbosa RG 544 280 2 SPTC GO CPF 123.250.661-34</p>	<p><b>Contador</b> Valdinei da Costa Soares RG 4254932 DGPC GO CPF 965.235.571-20 CRC GO 17863/O-7 GO</p>
---	---	---	---

### 3.3.4 – SERVIÇOS MÉDICOS E AMBULATORIAIS

SERVIÇOS MÉDICOS E AMBULATORIAIS					
Produtos	2008	2009	2010	2011	2012
Consultas Médicas	118	40	0	0	0
Exames laboratoriais	9.725	11.635	11.502	11.256	14.123
Atend. Odontológicos	1.409	1.472	1.259	1.169	2.124
<b>Total</b>	<b>9.925</b>	<b>13.147</b>	<b>12.761</b>	<b>12.425</b>	<b>16.247</b>

### SERVIÇOS MÉDICOS E AMBULATORIAIS



### 3.3.6 – ASSISTÊNCIA TÉCNICA

A assistência técnica continua sendo objeto de atenção especial por parte da Cooperativa, em razão da expressiva contribuição da área agrícola nos seus negócios. Com a prestação de serviços aos produtores, desde a definição de plantio até a colheita, a Cooperativa prioriza a assistência técnica como suporte à melhoria da qualidade e produtividade nas lavouras por ela atendidas.

Os produtores pecuaristas também tem recebido da Cooperativa, através do programa COMIVA TOTAL LEITE, assistência técnica personalizada, disponibilizando técnicos para o acompanhamento das atividades pecuárias nas propriedades, visando melhorar a produtividade e qualidade da produção, com um trabalho voltado para a profissionalização na propriedade.

Sob as penas da lei, declaramos que as informações aqui contidas são verdadeiras e nos responsabilizamos por todas elas;

**Presidente**  
 Julio Sânzio Vilela  
 RG 330.031 SSP MS  
 CPF 813.643.506-53

**Vice-presidente**  
 Adilson Ferreira de Moraes  
 RG 757.445 SSP MG  
 CPF 140.076.066-68

**Secretário**  
 Deusdedeth Rezende Barbosa  
 RG 544 280-2 SPTC GO  
 CPF 123.250.661-34

**Contador**  
 Valdinei da Costa Soares  
 RG 4254 932 DGPC GO  
 CPF 965.235.571-20  
 CRC GO 17863/O-7 GO

10

### 3.3.7 – HOMENAGENS PÓSTUMAS



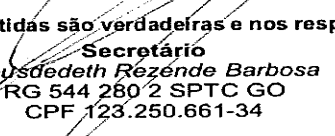

Rendemos nossas homenagens àqueles com os quais tivemos a satisfação de tê-los como associados e deram a sua contribuição em prol do crescimento e solidificação desta Cooperativa. Fiéis aos princípios cooperativistas, demonstraram a compreensão de que no cooperativismo, a prática da intercooperação deve ser cima constante.

À eles, nossos sinceros agradecimentos e respeito.

### 4. DEMONSTRAÇÕES CONTÁBEIS

Na sequência serão apresentadas todas as demonstrações contábeis exigidas, bem como as demonstrações complementares, com o objetivo de identificar todas as movimentações ocorridas no exercício encerrado em 31/12/2012, e que resultaram na modificação da estrutura patrimonial da COOPERATIVA MISTA AGROPECUÁRIA DO VALE DO ARAGUAIA – COMIVA.



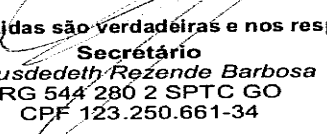

Sob as penas da lei, declaramos que as informações aqui contidas são verdadeiras e nos responsabilizamos por todas elas;

 <b>Presidente</b> Julio Sânio Vilela RG 330.031 SSP MS CPF 813.643.506-53	 <b>Vice-presidente</b> Adilson Ferreira de Moraes RG 757.446 SSP MG CPF 140.076.066-68	 <b>Secretário</b> Deusdedeth Rezende Barbosa RG 544 280 2 SPTC GO CPF 123.250.661-34	 <b>Contador</b> Valdinei da Costa Soares RG 4254 932 DGPC GO CPF 965.235.571-20 CRC GO 17863/O-7 GO
---	--	---	--

**4.1 – BALANÇO PATRIMONIAL ENCERRADO EM 31 DE DEZEMBRO DE 2.012**

DESCRIÇÃO	31/12/2011	31/12/2012
<b>ATIVO</b>	<b>113.022.933,85</b>	<b>115.964.947,55</b>
<b>CIRCULANTE</b>	<b>66.407.323,97</b>	<b>69.950.446,06</b>
<b>DISPONIBILIDADES</b>	<b>2.181.995,07</b>	<b>2.753.875,89</b>
CAIXA	341.890,92	294.519,82
BANCOS CONTA MOVIMENTO	1.305.456,48	747.564,43
APLICACÕES FINANCEIRAS	534.647,67	1.711.791,63
<b>VALORES A RECEBER</b>	<b>42.917.303,66</b>	<b>45.588.761,10</b>
CONTAS CORRENTES	39.749.734,15	37.108.056,08
ADIANTAMENTOS	2.995.886,04	8.405.227,67
IMPOSTOS A RECUPERAR	171.683,47	75.477,35
<b>ESTOQUES</b>	<b>21.257.193,27</b>	<b>21.541.126,57</b>
PRODUTOS DE REVENDA	13.727.347,61	12.189.337,24
PRODUTOS INDUSTRIALIZADOS	388.146,58	1.552.947,38
MATERIA PRIMA	3.215.944,06	2.809.157,50
PRODUTOS AGRICOLAS PROPRIOS	3.336.434,22	3.522.927,05
PRODUTOS AGRICOLAS ARMAZENADOS	419.688,80	594.865,40
IMOVEIS DESTINADOS A VENDA	169.632,00	871.892,00
<b>DISPENDIOS ANTECIPADOS</b>	<b>50.831,97</b>	<b>66.682,51</b>
<b>NÃO CIRCULANTE</b>	<b>46.615.609,88</b>	<b>46.014.501,49</b>
<b>REALIZAVEL A LONGO PRAZO</b>	<b>4.304.844,55</b>	<b>3.515.538,03</b>
APLICAÇÕES FINANCEIRAS	4.166.747,13	4.175.196,03
(-) RENDA A APROPRIAR - CTN	(1.462.826,88)	(1.462.826,88)
CONTAS CORRENTES	1.436.140,14	1.006.121,67
OUTROS VALORES A RECEBER	315.653,25	326.036,16
(-) PROVISAO P/ CRÉDITOS DE LIQUIDAÇÃO DUVIDOSA	(150.869,09)	(528.988,95)
<b>INVESTIMENTOS</b>	<b>6.055.141,52</b>	<b>6.158.685,29</b>
COTAS DE CAPITAL - COOPERATIVAS	1.244.541,52	1.348.085,29
OUTROS INVESTIMENTOS	4.810.600,00	4.810.600,00
<b>IMOBILIZADO</b>	<b>36.255.623,81</b>	<b>36.340.278,17</b>
CUSTOS CORRIGIDOS	38.258.409,46	40.000.968,58
(-) DEPRECIACOES ACUMULADAS	(2.002.785,65)	(3.660.690,41)

Sob as penas da lei, declaramos que as informações aqui contidas são verdadeiras e nos responsabilizamos por todas elas:

			
<b>Presidente</b> Julio Sânzio Vilela RG 330.031 SSP MS CPF 813.643.506-53	<b>Vice-presidente</b> Adilson Fereira de Moraes RG 757.445 SSP MG CPF 140.076.066-68	<b>Secretário</b> Deusdedeth Rezende Barbosa RG 544 280 2 SPTC GO CPF 123.250.661-34	<b>Contador</b> Valdinei da Costa Soares RG 4254 932 DGPC GO CPF 965.235.571-20 CRC GO 17863/O-7 GO

**4.1 – BALANÇO PATRIMONIAL ENCERRADO EM 31 DE DEZEMBRO DE 2.012**

DESCRIÇÃO	31/12/2011	31/12/2012
<b>PASSIVO</b>	<b>113.022.933,85</b>	<b>115.964.947,55</b>
<b>CIRCULANTE</b>	<b>56.685.805,74</b>	<b>61.332.468,41</b>
<b>CREDORES POR FUNCIONAMENTO</b>	<b>25.894.302,92</b>	<b>28.685.314,10</b>
FORNECEDORES	18.217.550,64	22.224.621,72
OUTRAS OBRIGACOES	5.914.639,54	4.546.010,17
SALARIOS E OBRIGACOES SOCIAIS	1.622.777,54	1.761.580,83
OBRIGACOES TRIBUTARIAS	139.335,20	153.101,38
<b>CREDORES POR FINANCIAMENTO</b>	<b>30.791.502,82</b>	<b>32.647.154,31</b>
FINANCIAMENTOS	31.188.486,87	33.137.243,63
(-) ENCARGOS FINANCEIROS	(396.984,05)	(490.089,32)
<b>NÃO CIRCULANTE</b>	<b>12.450.110,79</b>	<b>9.889.308,03</b>
<b>EXIGÍVEL A LONGO PRAZO</b>	<b>12.450.110,79</b>	<b>9.889.308,03</b>
<b>CREDORES POR FUNCIONAMENTO</b>	<b>1.696.017,09</b>	<b>670.470,66</b>
OBRIGACOES SOCIAIS	356.627,28	—
OUTRAS OBRIGACOES	1.339.389,81	670.470,66
<b>CREDORES POR FINANCIAMENTO</b>	<b>10.754.093,70</b>	<b>9.218.837,37</b>
FINANCIAMENTOS	11.336.745,58	9.753.056,70
(-) ENCARGOS FINANCEIROS	(582.651,88)	(534.219,33)
<b>PATRIMONIO LÍQUIDO</b>	<b>43.887.017,32</b>	<b>44.743.171,11</b>
<b>CAPITAL SOCIAL REALIZADO</b>	<b>16.171.217,15</b>	<b>16.871.197,03</b>
CAPITAL SUBSCRITO	17.820.733,78	18.530.151,00
(-) CAPITAL A REALIZAR	(1.649.516,63)	(1.658.953,97)
<b>RESERVAS DE CAPITAL</b>	<b>1.065.502,60</b>	<b>1.065.502,60</b>
SUBVENCAO PARA INCENTIVOS FISCAIS	671.050,43	671.050,43
DOACOES / SUBVENCOES	390.494,81	390.494,81
SUBVENCOES DA PREVIDENCIA SOCIAL	3.957,36	3.957,36
<b>RESERVAS DE SOBRAS INFLACIONARIAS</b>	<b>53.439,97</b>	<b>53.439,97</b>
<b>RESERVAS ESTATUTARIAS</b>	<b>5.668.605,95</b>	<b>6.683.496,88</b>
FUNDO DE RESERVA LEGAL	5.357.690,48	6.376.058,29
RATES ( RES ASSIST TEC EDUCACIONAL E SOCIAL)	310.915,47	307.438,59
<b>AJUSTE DE AVALIAÇÃO PATRIMONIAL</b>	<b>20.865.280,10</b>	<b>19.954.289,72</b>
<b>SOBRAS A DISPOSICAO DA AGO</b>	<b>62.971,55</b>	<b>115.244,91</b>

Sob as penas da lei, declaramos que as informações aqui contidas são verdadeiras e nos responsabilizamos por todas elas:

**Presidente**  
Julio Sânzio Vilela  
RG 330.031 SSP MS  
CPF 813.643.506-53

**Vice-presidente**  
Adilson Ferreira de Moraes  
RG 757.448 SSP MG  
CPF 140.076.066-68

**Secretário**  
Deusdedeth Rezende Barbosa  
RG 544 280 2 SPTC GO  
CPF 123.250.661-34

**Contador**  
Valdir da Costa Soares  
RG 4254 932 DGPC GO  
CPF 965.235.571-20  
CRC GO 17863/O-7 GO

**4.2 – DEMONSTRAÇÃO DAS SOBRAS OU PERDAS E DO RESULTADO DO EXERCÍCIO ENCERRADO EM 31 DE DEZEMBRO DE 2.012. (01)**

DESCRIÇÃO	31/12/2011 CONSOLIDADO	SOBRAS E PERDAS	RESULTADO	31/12/2012 CONSOLIDADO
<b>INGRESSOS/RECEITAS OPERACIONAIS BRUTOS</b>	<b>173.402.662,97</b>	<b>187.930.501,92</b>	<b>14.444.507,76</b>	<b>202.375.009,68</b>
INGRESSOS E RECEITAS DE VENDAS	171.787.004,07	186.996.423,58	12.846.711,54	199.843.135,12
INGRESSOS E RECEITAS DE SERVIÇOS	1.615.658,90	934.078,34	1.597.796,22	2.531.874,56
<b>(-) ABATIMENTOS E IMPOSTOS</b>	<b>(5.241.819,24)</b>	<b>(4.249.773,34)</b>	<b>(349.166,32)</b>	<b>(4.598.939,66)</b>
DEV./IMP.S/INGRESSOS E RECEITAS DE VENDAS	(5.216.712,99)	(4.249.770,94)	(304.420,08)	(4.554.191,02)
IMP.S/INGRESSOS E RECEITAS DE SERVIÇOS	(25.106,25)	(2,40)	(44.746,24)	(44.748,64)
<b>INGRESSOS/RECEITAS OPERACIONAIS LÍQUIDOS</b>	<b>168.160.843,73</b>	<b>183.680.728,58</b>	<b>14.095.341,44</b>	<b>197.776.070,02</b>
INGRESSOS E RECEITAS DE VENDAS	166.570.291,08	182.746.652,64	12.542.291,46	195.288.944,10
INGRESSOS E RECEITAS DE SERVIÇOS	1.590.552,65	934.075,94	1.553.049,98	2.487.125,92
<b>(-) DISPÊNDIOS/CUSTOS OPERACIONAIS</b>	<b>(162.940.540,14)</b>	<b>(176.907.554,53)</b>	<b>(13.735.611,64)</b>	<b>(190.643.166,17)</b>
DISP./CUSTOS S/INGR. E RECEITAS DE VENDAS	(149.252.329,59)	(163.818.209,26)	(11.585.238,47)	(175.403.447,73)
DISPÊNDIOS/DESPESAS OPERACIONAIS	(13.688.210,55)	(13.089.345,27)	(2.150.373,17)	(15.239.718,44)
<b>SOBRAS E RESULTADOS OPERACIONAIS SETORIAIS</b>	<b>5.220.303,59</b>	<b>6.773.174,05</b>	<b>359.729,80</b>	<b>7.132.903,85</b>
<b>(-) DISP./DESP./REC.OPERAC.COMPLEMENTARES</b>	<b>(3.165.464,92)</b>	<b>(3.039.619,22)</b>	<b>(179.714,11)</b>	<b>(3.219.333,33)</b>
(-) DISPÊNDIOS/DESPESAS ADMINISTRATIVAS	(3.467.188,95)	(3.381.545,67)	(199.930,13)	(3.581.475,80)
OUTRAS REC./DISP.E DESP. OPERACIONAIS	301.724,03	341.926,45	20.216,02	362.142,47
<b>SOBRAS E RESULTADOS OPERACIONAIS</b>	<b>2.054.838,67</b>	<b>3.733.554,83</b>	<b>180.015,69</b>	<b>3.913.570,52</b>
<b>INGRESSOS/DISPÊNDIOS FINANCEIROS</b>	<b>(1.790.605,74)</b>	<b>(3.157.331,29)</b>	<b>(186.672,65)</b>	<b>(3.344.003,94)</b>
(-) RESULTADO FINANCEIRO LÍQUIDO	(1.790.605,74)	(3.157.330,29)	(186.673,65)	(3.344.003,94)
INGRESSOS/RECEITAS FINANCEIRAS	3.540.233,02	2.404.396,49	142.157,27	2.546.553,76
(-) DISPÊNDIOS/DESPESAS FINANCEIRAS	(5.330.838,76)	(5.561.726,78)	(328.830,92)	(5.890.557,70)
<b>SOBRAS E RESULTADOS OPER. LÍQUIDOS</b>	<b>264.232,93</b>	<b>576.223,54</b>	<b>(6.656,96)</b>	<b>569.566,58</b>

Sob as penas da lei, declaramos que as informações aqui contidas são verdadeiras e nos responsabilizamos por todas elas:

**Presidente**  
Julio Sânzio Vilela  
RG 330.031 SSP MS  
CPF 813.643.506-53

**Vice-presidente**  
Adilson Ferreira de Moraes  
RG 757.445 SSP MG  
CPF 140.076.066-68

**Secretário**  
Deusdedeth Rezende Barbosa  
RG 544.280 2 SPTC GO  
CPF 123.250.661-34

**Contador**  
Valdinei da Costa Soares  
RG 4254.932 DGPC GO  
CPF 965.235.571-20  
CRC GO 17863/O-7 GO

**4.3 – DEMONSTRAÇÃO DAS REVERSÕES E DESTINAÇÕES DAS SOBRAS OU PERDAS E DO RESULTADO DO EXERCÍCIO ENCERRADO EM 31 DE DEZEMBRO DE 2.012. (01)**

DESCRIÇÃO	31/12/2011	31/12/2012
<b>01 - SOBRAS/RESULTADO LÍQUIDO DO EXERCÍCIO</b>	<b>264.232,93</b>	<b>569.566,58</b>
<b>02 - DESTINAÇÕES</b>		
2.1 - LEGAIS		
2.1.2 - RESERVA LEGAL		
ABSORÇÃO DO RESULTADO NEGATIVO COM TERCEIROS	50.624,74	6.657,96
SUBTOTAL – SOBRAS LÍQUIDAS DO EXERCÍCIO	314.857,67	576.224,54
SUBTOTAL – SOBRAS LÍQUIDAS DO EXERCÍCIO POR ATIMDADE	314.857,67	576.224,54
2.2 - ESTATUTÁRIAS		
2.2.1 - RESERVA LEGAL		
20% DAS SOBRAS (Art. 63,a)	62.971,53	115.244,91
2.2.2 - RATES		
5% DAS SOBRAS (Art. 63, b)	15.742,88	28.811,23
2.2.3 - CAPITAL SOCIAL		
45% DAS SOBRAS (Art. 63,c)	141.685,95	259.301,03
2.2.4 - AFUCOMIVA		
5% DAS SOBRAS (Art. 63,d)	15.742,88	28.811,23
2.2.5 – PARTICIPACAO DOS EMPREGADOS		
5% DAS SOBRAS (Art. 63,f)	15.742,88	28.811,23
<b>03 - SOBRAS LÍQUIDAS À DISPOSIÇÃO DA A.G.O. (Art. 63,e)</b>	<b>62.971,52</b>	<b>115.244,91</b>

Sob as penas da lei, declaramos que as informações aqui contidas são verdadeiras e nos responsabilizamos por todas elas:

**Presidente**  
Julio Sânzio Vilela  
RG 330.031 SSP MS  
CPF 813.643.506-53

**Vice-presidente**  
Adilson Ferreira de Moraes  
RG 757.445 SSP MG  
CPF 140.076.066-68

**Secretário**  
Deusdedeth Rezende Barbosa  
RG 544.280 2 SPTC GO  
CPF 123.250.661-34

**Contador**  
Valdinei da Costa Soares  
RG 4254 932 DGPC GO  
CPF 965.235.571-20  
CRC GO 17863/O-7 GO

**4.4 – DEMONST. DAS SOBRAS OU PERDAS E DO RESULTADO DO EXERC. ENCERRADO EM 31 DE DEZEMBRO DE 2.012. (02)**

DESCRIÇÃO	DEMONSTRAÇÃO DO RESULTADO DO EXERCÍCIO ENCERRADO EM 31 DE DEZEMBRO DE 2012						SOBRAS E RESULTADO LÍQUIDO DO EXERCÍCIO	
	INGRESSOS E RECEITAS OPER. BRUTOS	(-) ABATIMENTOS DOS INGRESSOS E RECEITAS	(-) DISPÊNDIOS CUSTOS OPERAC.	(-) INGR/RECEITAS DISP./DESP. OPERAC. COMPL.	SOBRAS	RESULTADO	CONSOLIDADO	
<b>TOTAL</b>	202.375.009,68	4.598.939,66	190.643.166,17	6.563.337,27	576.224,54	-6.657,96	569.566,58	
PROD.AGRICOLAS	122.264.364,86	1.694.473,18	117.485.922,54	2.849.253,92	251.064,35	-16.349,14	234.715,22	
SOJA	70.650.905,34	1.417.915,79	66.983.980,01	1.996.630,03	262.359,70	-9.980,20	252.379,50	
MILHO	50.648.510,97	247.866,42	49.513.617,72	787.486,39	105.910,06	-6.369,61	99.540,44	
SORGO	539.180,47	19.250,03	525.883,19	5.284,75	-11.237,50	0,00	-11.237,50	
ARROZ	144.936,94	8.326,23	193.377,09	50.396,17	-107.162,57	0,00	-107.162,56	
OUTROS	280.831,14	1.114,71	269.064,51	9.456,58	1.194,67	0,67	1.195,34	
BOVINOS	1.173.191,56	95.040,03	1.026.737,68	45.644,29	5.046,65	722,91	5.769,56	
LACTEOS	90.589,01	2.135,16	213.178,17	8.784,27	-133.508,59	0,00	-133.508,59	
CONSUMO	43.684.021,50	2.315.134,72	40.685.402,63	577.784,88	94.660,73	11.038,54	105.699,27	
INSUMOS	34.660.689,19	482.382,21	30.784.230,18	3.042.200,06	358.246,79	-6.370,05	351.876,74	
AMBULATÓRIO	502.153,56	9.774,36	447.694,97	39.669,85	714,60	4.299,78	5.014,38	
<b>SOBRAS E RESULTADO OPERACIONAIS LÍQUIDOS</b>					576.224,54	-6.657,96	569.566,58	
<b>RESULTADO DO EXERCÍCIO ANTES DO IRPJ E CSSL</b>					576.224,54	-6.657,96	569.566,58	
<b>PROVISÃO P/ IMPOSTO DE RENDA E CONTRIBUIÇÃO SOCIAL</b>					0,00	0,00	0,00	
<b>SOBRAS E RESULTADO LÍQUIDO DO EXERCÍCIO</b>					576.224,54	-6.657,96	569.566,58	

Sob as penas da Lei, declaramos que as informações aqui contidas são verdadeiras e nos responsabilizamos por todas elas;

Presidente  
Julio Sânzio Vilela  
RG 330.031 SSP MS  
CPF 813.643.506-53

Vice-presidente  
Adilson F. Moreira de Moraes  
RG 757.445 SSP MG  
CPF 140.076.066-98

Secretário  
Deusdedit Rezende Barbosa  
RG 544.280/2 SPTC GO  
CPF 123.250.661-34


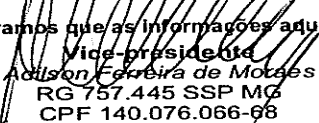


Contador  
Valtina da Costa Soares  
RG 423/932 DGPC GO  
CPF 955.235.571-20  
CRC 30 17863/O-7 GO



**4.5 – DEMONSTRAÇÃO DAS REVERSÕES E DESTINAÇÕES DAS SOBRAS OU PERDAS E DO RESULTADO DO EXERCÍCIO ENCERRADO EM 31 DE DEZEMBRO DE 2.012. (02)**

NOMENCLATURA	COOPERADOS	TERCEIROS	TOTAL
<b>01 - SOBRAS/RESULTADO LÍQUIDO DO EXERCÍCIO</b>	<b>576.224,54</b>	<b>(6.657,96)</b>	<b>569.566,58</b>
<b>02 - REVERSÕES</b>			
2.1 - LEGAIS			
2.1.1 - RESERVA LEGAL			
ABSORÇÃO DO RESULTADO NEGATIVO COM TERCEIROS		6.657,96	6.657,96
<b>SUBTOTAL – SOBRAS LÍQUIDAS DO EXERCÍCIO</b>	<b>576.224,54</b>		<b>576.224,54</b>
<b>03 - DESTINAÇÕES</b>			
3.2 - ESTATUTÁRIAS			
3.2.1 - RESERVA LEGAL			
20% DAS SOBRAS (Art. 63,a)	115.244,91		115.244,91
3.2.2 - RATES			
5% DAS SOBRAS (Art. 63, b)	28.811,23		28.811,23
3.2.3 - CAPITAL SOCIAL			
45% DAS SOBRAS (Art. 63,c)	259.301,03		259.301,03
3.2.4 - AFUCOMIVA			
5% DAS SOBRAS (Art. 63,d)	28.811,23		28.811,23
3.2.5 – PARTICIPAÇÃO DOS EMPREGADOS			
5% DAS SOBRAS (Art. 63,f)	28.811,23		28.811,23
<b>04 - SOBRAS LÍQUIDAS À DISPOSIÇÃO DA A.G.O.(Art. 63,e)</b>	<b>115.244,91</b>		<b>115.244,91</b>

Sob as penas da lei, declaramos que as informações aqui contidas são verdadeiras e nos responsabilizamos por todas elas:

			
<b>Presidente</b> Julio Sânzio Vilela RG 330.031 SSP MS CPF 813.643.506-53	<b>Vice-presidente</b> Adilson Ferreira de Moraes RG 757.445 SSP MG CPF 140.076.066-68	<b>Secretário</b> Deusedeth Rezende Barbosa RG 544 280 2 SPTC GO CPF 123.250.661-34	<b>Contador</b> Valdinei da Costa Soares RG 4254 932 DGPC GO CPF 965.235.571-20 CRC GO 17863/O-7 GO

**4.6 - DEMONSTRAÇÃO DAS MUTAÇÕES DO PATRIMÔNIO LÍQUIDO EM 31 DE DEZEMBRO DE 2.012**

DESCRIÇÃO	CAPITAL SOCIAL	RESERVAS DE CAPITAL	RESERVAS ESTATUTÁRIAS	RESERVAS DE SOBRAS INFLAC.	RESERVA DE REAVAL.	RESERVA DE SOBRAS A REALIZAR	SOBRAS DO EXERCÍCIO	PATRIMÔNIO LÍQUIDO
<b>SALDO EM 31/12/2010</b>	<b>15.746.990,83</b>	<b>1.065.502,60</b>	<b>4.609.543,52</b>	<b>53.439,97</b>	<b>22.073.226,02</b>	-	<b>119.317,65</b>	<b>43.668.020,59</b>
CAPITALIZAÇÃO DE SOBRAS	119.317,65						(119.317,65)	-
INTEGRALIZAÇÃO DE CAPITAL	778.684,60							778.684,60
DEVOLUÇÃO DE CAPITAL	(615.461,88)							(615.461,88)
ABSORÇÃO DO RES. NEGATIVO COM TERCEIROS			(50.624,74)				50.624,74	-
REAL. DA RESERVA DE AVALIAÇÃO PATRIMONIAL			1.207.945,92		(1.207.945,92)			-
DEVOLUÇÃO DE CAPITAL BAIXADO			(1.290,40)					(1.290,40)
<b>SUBTOTAL</b>	<b>16.029.531,20</b>	<b>1.065.502,60</b>	<b>5.765.574,30</b>	<b>53.439,97</b>	<b>20.865.280,10</b>	-	<b>50.624,74</b>	<b>43.829.952,91</b>
RESULTADO LÍQUIDO DO EXERCÍCIO							264.232,93	264.232,93
DESTINAÇÕES								-
FUNDO DE RESERVA			62.971,53				(62.971,53)	-
RES. ASSIST. TEC. EDUC. SOCIAL-RATES			15.742,88				(15.742,88)	-
(-) ABSORÇÃO DE DESP. C/TREINAMENTOS			(175.682,76)				-	(175.682,76)
AFUCOMIVA			-				(15.742,88)	(15.742,88)
CAPITALIZAÇÃO DE SOBRAS	141.685,95						(141.685,95)	-
PARTICIPAÇÃO DOS EMPREGADOS							(15.742,88)	(15.742,88)
<b>SALDO EM 31/12/2011</b>	<b>16.171.217,15</b>	<b>1.065.502,60</b>	<b>5.668.605,95</b>	<b>53.439,97</b>	<b>20.865.280,10</b>	-	<b>62.971,55</b>	<b>43.887.017,32</b>
CAPITALIZAÇÃO DE SOBRAS	62.971,55						(62.971,55)	-
INTEGRALIZAÇÃO DE CAPITAL	687.316,73							687.316,73
DEVOLUÇÃO DE CAPITAL	(309.609,43)							(309.609,43)
DEVOLUÇÃO DE CAPITAL			(6.657,96)				6.657,96	-
ABSORÇÃO DO RES. NEGATIVO COM TERCEIROS			910.990,38		(910.990,38)			-
REAL. DA RESERVA DE AVALIAÇÃO PATRIMONIAL								-
DEVOLUÇÃO DE CAPITAL BAIXADO			(1.209,52)					(1.209,52)
<b>SUBTOTAL</b>	<b>16.611.896,00</b>	<b>1.065.502,60</b>	<b>6.571.728,85</b>	<b>53.439,97</b>	<b>19.954.289,72</b>	-	<b>6.657,96</b>	<b>44.263.515,10</b>
RESULTADO LÍQUIDO DO EXERCÍCIO							569.566,58	569.566,58
DESTINAÇÕES								-
FUNDO DE RESERVA			115.244,91				(115.244,91)	-
RES. ASSIST. TEC. EDUC. SOCIAL-RATES			28.811,23				(28.811,23)	-
(-) ABSORÇÃO DE DESP. C/TREINAMENTOS			(32.288,11)				-	(32.288,11)
AFUCOMIVA			-				(28.811,23)	(28.811,23)
CAPITALIZAÇÃO DE SOBRAS	259.301,03						(259.301,03)	-
PARTICIPAÇÃO DOS EMPREGADOS							(28.811,23)	(28.811,23)
<b>SALDO EM 31/12/2012</b>	<b>16.871.197,03</b>	<b>1.065.502,60</b>	<b>6.683.496,88</b>	<b>53.439,97</b>	<b>19.954.289,72</b>	-	<b>115.244,91</b>	<b>44.743.171,11</b>



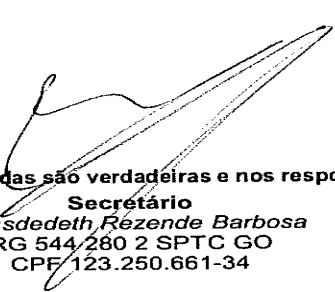

Sob as penas da lei, declaramos que as informações aqui contidas são verdadeiras e nos responsabilizamos por todas elas;

**Presidente** *Adilson Ferreira de Moraes* / **Secretário** *Valdinei Jr Costa Soares*  
 Julio Sâncio Villela / RG 757.445 SSP MG / RG 544.280 2 SP1 C GO  
 CPF 813.643.506-53 / CPF 123.250.661-24 / CPF 935.235.571-20  
 CRC GO 17863/O-7 GO

**4.7 – DEMONSTRAÇÃO DE FLUXO DE CAIXA (DFC) EM 31 DE DEZEMBRO DE 2.012**

DESCRIÇÃO	31/12/2011	31/12/2012
<b>SOBRAS OU PREJUÍZO LÍQUIDO DO EXERCÍCIO</b>	<b>264.232,93</b>	<b>569.566,58</b>
Resultado do exercício	264.232,93	569.566,58
<b>(+) DESPESAS NÃO DESEMBOLSÁVEIS</b>	<b>966.744,46</b>	<b>1.657.904,76</b>
Depreciações	966.744,46	1.657.904,76
<b>(-) RECEITAS NÃO EMBOLSÁVEIS</b>	<b>(175.682,76)</b>	<b>(32.288,11)</b>
Absorção de desp. com treinamentos/assistência técnica	(175.682,76)	(32.288,11)
<b>(=) GERAÇÃO BRUTA DE CAIXA</b>	<b>1.055.294,63</b>	<b>2.195.183,23</b>
<b>(+) ACRESCIMOS DE FONTES OPERACIONAIS</b>	<b>(5.637.189,36)</b>	<b>(283.933,30)</b>
Varição de estoques	(5.637.189,36)	(283.933,30)
<b>(=) TOTAL DAS FONTES OPERACIONAIS</b>	<b>(4.581.894,73)</b>	<b>1.911.249,93</b>
<b>(-) ACRESCIMOS DE APLICAÇÕES OPERACIONAIS</b>	<b>(2.106.546,08)</b>	<b>(102.493,68)</b>
Varição de contas correntes	13.031.652,78	(2.641.678,07)
Varição de adiantamentos	(2.438.495,27)	5.409.341,63
Varição de impostos a recuperar	134.326,05	(146.626,92)
Varição de dispêndios antecipados	13.314,36	15.850,54
Varição de fornecedores	(10.247.928,32)	(4.007.071,08)
Varição de outras obrigações	(2.317.185,28)	1.369.838,89
Varição de salários e obrigações sociais	(225.461,87)	(88.382,49)
Varição de obrigações tributárias	(56.768,53)	(13.766,18)
<b>(=) GERAÇÃO OPER.LIQ. DE CAIXA S/D</b>	<b>(2.475.348,65)</b>	<b>2.013.743,61</b>
<b>(+) ACRESCIMOS DE FONTES NÃO OPERAC.</b>	<b>6.517.057,15</b>	<b>3.332.274,74</b>
Integralização de capital social	778.684,60	687.316,73
Varição financiamentos	5.961.937,15	1.855.651,49
Varição do ARLP	(223.564,60)	789.306,52
<b>(-) ACRESCIMOS DE APLIC. NÃO OPERACIONAIS</b>	<b>2.244.734,49</b>	<b>4.774.137,54</b>
Varição do Imobilizado	5.663.556,45	1.742.559,12
Varição de Investimentos	196.692,99	103.543,77
Varição do PELP	(4.258.690,53)	2.560.802,76
Devolução de capital social	616.752,28	309.609,43
Repasse para AFUCOMIVA	13.211,65	28.811,23
Participação dos empregados no resultado	13.211,65	28.811,23
<b>(=) GERAÇÃO LÍQUIDA DE CAIXA</b>	<b>1.796.974,01</b>	<b>571.880,81</b>
<b>(+) SALDO INICIAL DE CAIXA</b>	<b>385.021,06</b>	<b>2.181.995,08</b>
<b>(=) SALDO FINAL DE CAIXA</b>	<b>2.181.995,07</b>	<b>2.753.875,89</b>

Sob as penas da lei, declaramos que as informações aqui contidas são verdadeiras e nos responsabilizamos por todas elas;

			
<b>Presidente</b> Julio Sânzio Vilela RG 330.031 SSP MS CPF 813.643.506-53	<b>Vice-presidente</b> Adilson Ferreira de Moraes RG 757.448 SSP MS CPF 140.076.066-68	<b>Secretário</b> Deusdedeth Rezende Barbosa RG 544.280 2 SPTC GO CPF 123.250.661-34	<b>Contador</b> Valdinei da Costa Soares RG 4284 932 DGPC GO CPF 965.235.571-20 CRC GO 17863/O-7 GO

#### 4.8 NOTAS EXPLICATIVAS QUE INTEGRAM AS DEMONSTRAÇÕES CONTÁBEIS ENCERRADAS EM 31 DE DEZEMBRO DE 2012

##### NOTA 01 - CONTEXTO OPERACIONAL

A Cooperativa Mista Agropecuária do Vale do Araguaia é uma sociedade de pessoas, constituída na forma da Lei 5.764/71 e demais legislações aplicáveis ao sistema cooperativista brasileiro. Atuando no município de Mineiros e região, tem como objetivo social congregar os produtores rurais de sua área de ação, realizando a defesa dos seus interesses econômicos e sociais de caráter comum. Com base na colaboração recíproca a que se obrigam seus associados, buscando promover o estímulo, o desenvolvimento progressivo e a defesa das atividades econômicas, atividades estas estabelecidas no estatuto social que a rege.

##### NOTA 02 – APRESENTAÇÃO DAS DEMONSTRAÇÕES CONTÁBEIS

a) **BALANÇO PATRIMONIAL** – Estruturado por analogia dos conceitos contidos na Lei nº 6.404/76, com alterações introduzidas pelas Leis nº 11.638/77 e 11.941/09, Decreto nº 3.000/99, Lei nº 5.764/71, Resolução do Conselho Federal de Contabilidade (CFC) nº 920/2001, Resoluções do Conselho Nacional de Cooperativismo (CNC) e demais disposições complementares aplicáveis ao sistema contábil das sociedades cooperativas brasileiras.

b) **DEMONSTRAÇÃO DE SOBRAS OU PERDAS** - Estruturada em conformidade com as disposições contidas na Lei n.º 5.764/71 e Normas Brasileiras de Contabilidade aplicáveis às Sociedades Cooperativas, que determina a apuração por produtos, serviços e atividades, segregando:

- Ato cooperativo – operações com associados;
- Ato não cooperativo – operações com não associados;

c) **DEMONSTRAÇÃO DAS MUTAÇÕES DO PATRIMÔNIO LÍQUIDO E DEMONSTRAÇÃO DOS FLUXOS DE CAIXA** - Estruturadas em conformidade com as Normas Brasileiras de Contabilidade aplicáveis às Sociedades Cooperativas em decorrência da obrigatoriedade da convergência às Normas Internacionais de Contabilidade, instituídas pela Lei n.º 11.638/07 e alterada pela Lei n.º 11.941/09.

##### NOTA 03 – PRINCIPAIS PRÁTICAS CONTÁBEIS

a) As aplicações financeiras estão atualizadas pelas taxas pactuadas nos respectivos contratos até 31/12/2012, calculadas e apropriadas pro rata dia;


b) Os créditos a receber foram ajustados a valor presente, com base nas taxas de juros de cada negociação, considerando a relevância dos ajustes de acordo com o ciclo de cada atividade;

c) Os estoques de produtos agrícolas para comercialização ou industrialização foram avaliados pelo custo médio de aquisição, líquidos dos impostos e contribuições recuperáveis, limitados ao valor de venda;

d) Os estoques de produtos agrícolas não fixados pelos produtores e os estoques de produtos em

20

Sob as penas da lei, declaramos que as informações aqui contidas são verdadeiras e nos responsabilizamos por todas elas;

 <b>Presidente</b> Julio Sânzio Vilela RG 330.031 SSP MS CPF 813.643.506-53	 <b>Vice-presidente</b> Adilson Ezequiel de Moraes RG 757.445 SSP MG CPF 140.076.066-68	 <b>Secretário</b> Deusdedeth Rezende Barbosa RG 544 280 2 SPTC GO CPF 123.250.661-34	 <b>Contador</b> Valdinei da Costa Soares RG 4254 932 DGPC GO CPF 965.235.571-20 CRC GO 17863/0-7 GO
--	--	---	--

depósito, foram avaliados pelo preço de entrada;

e) Os estoques de produtos industrializados foram avaliados pelo custo médio de produção, limitados ao valor de venda;

f) Os estoques de Bovinos foram avaliados pelo preço de mercado e os de bens de fornecimento, materiais secundários e almoxarifados foram avaliados pelo custo médio ponderado;

g) Os estoques de imóveis destinados à venda foram avaliados pelo custo de aquisição.

h) Os investimentos em outras empresas foram avaliados pelo custo de aquisição;

i) Os investimentos em sociedades cooperativas foram avaliados pelo custo de aquisição; e atualizados em 31/12/2012;

j) Aplicações Financeiras classificadas no ativo não circulante representa operações em títulos do Tesouro Nacional, cujos foram adquiridos pelo valor de R\$ 169.172,12, para amortizar o contrato de financiamento de R\$ 1.632.000,00. Em face disso, foi lançado em conta redutora à diferença de R\$ 1.462.826,88, referente à renda a apropriar no vencimento do contrato. Os títulos foram corrigidos pela mesma taxa do contrato de financiamento.

k) Empréstimos a Eletrobrás representam valores desembolsados a este título, incidentes sobre o consumo de energia elétrica, cujos valores originais encontram-se corrigidos monetariamente, até o ano de 2005, acrescidos dos juros devidos, consoante determinações legais.

l) A provisão para créditos de liquidação duvidosa foi constituída levando-se em consideração os créditos em suas diferentes escalas de risco, de forma a suportar eventuais perdas;





m) O Imobilizado, Investimentos e o Patrimônio Líquido, apresentados a custos de aquisição e de alocação de recursos, foram objetos de Ajuste de Avaliação Patrimonial constituída em 31/12/2009, conforme a Lei n.º 11.638/07 e alterada pela Lei n.º 11.941/09.

n) Atendendo disposições da Lei nº 9.249/95, deixamos de reconhecer nas demonstrações contábeis, os efeitos inflacionários inerentes ao exercício, o que deverá ser considerado na análise das informações condensadas.

o) A depreciação foi calculada levando-se em consideração o tempo de vida útil e econômica dos bens;

p) Os financiamentos estão atualizados pelas taxas pactuadas nos respectivos contratos até 31/12/2012, calculados e apropriados pro rata dia; cuja composição é a seguinte:

Sob as penas da lei, declaramos que as informações aqui contidas são verdadeiras e nos responsabilizamos por todas elas;

 <b>Presidente</b> Julio Sânzio Vilela RG 330.031 SSP MS CPF 813.643.506-53	 <b>Vice-presidente</b> Adilson Ferreira de Moraes RG 757.445 SSP MG CPF 140.076.066-68	 <b>Secretário</b> Deusdedeth Rezende Barbosa RG 544 280 2 SPTC GO CPF 123.250.661-34	 <b>Contador</b> Valdinei da Costa Soares RG 4254 822 DGPC GO CPF 965.235.571-20 CRC GO 17863/O-7 GO
--	--	---	--

**COMPOSIÇÃO DO ENDIVIDAMENTO BANCARIO EXISTENTE EM 31/12/2012**

FINALIDADES	CREDORES	VALOR R\$	TAXA DE JUROS	VENCIMENTO
Capital de Giro	SICOOB MINEIROS	637.134,25	1,5 % a.m	13/02/2013
Enc. fin. a incorrer	SICOOB MINEIROS	-13.762,07		
Capital de Giro	SICOOB MINEIROS	400.583,90	1,5 % a.m	24/06/2013
Enc. fin. a incorrer	SICOOB MINEIROS	-33.322,82		
Capital de Giro	ITAU UNIBANCO	1.812.284,26	12,0149 % a.a	07/05/2014
Enc. fin. a incorrer	ITAU UNIBANCO	-133.515,24		
Capital de Giro	HSBC BANK BRASIL S.A	355.738,96	0,69% a.m + CDI	14/10/2013
Capital de Giro	BANCO INDUSVAL	504.086,11	9,00% a.a	15/11/2014
Capital de Giro	BANCO MERCANTIL S/A	1.787.730,03	1% a.m + CDI	26/03/2013
Enc. fin. a incorrer	BANCO MERCANTIL S/A	-46.201,25		
Capital de Giro	BANCO DO BRASIL S/A	500.000,00	1,3% a.m	30/11/2013
Capital de Giro	BANCO DO BRASIL S/A	400.000,00	1,4% a.m	17/04/2013
Capital de Giro	SICOOB MINEIROS	113.272,01	1,17% a.m	10/04/2013
Enc. fin. a incorrer	SICOOB MINEIROS	-4.658,91		
Capital de Giro	BANCO FIBRA	2.250.000,00	1,22% a.m	18/03/2013
Capital de Giro	ITAU UNIBANCO	1.255.518,42	1,20% a.m	17/01/2014
Enc. fin. a incorrer	ITAU UNIBANCO	-166.342,77		
Capital de Giro	BANCO INDUSVAL	541.472,51	6,75 % a.a	15/10/2013
Capital de Giro	HSBC BANK BRASIL S.A	1.628.918,60	6,75 % a.a	15/10/2013
Capital de Giro	HSBC BANK BRASIL S.A	36.636,20	8,7751 % a.a	16/08/2014
Capital de Giro	BICBANCO	3.333.333,34	0,45% a.m + CDI	20/05/2013
Investimentos	BANCO VOLVO S/A	131.917,32		26/06/2014
Investimentos	BANCO DO BRASIL S/A	2.124.613,12	10% a.a	01/01/2022
Investimentos	BANCO IBM S/A	421.846,56		30/05/2014
Investimentos	ITAU BBA	366.536,16	5,5 % a.a	15/09/2017
Enc. fin. a incorrer	ITAU BBA	-42.536,16		
Investimentos	ITAU BBA	65.161,93	5,5 % a.a	15/09/2017
Enc. fin. a incorrer	ITAU BBA	-7.561,93		
Investimentos	BANCO HSBC	162.500,00	5,6% a.a	15/04/2016
Investimentos	BANCO DO BRASIL S/A	212.659,22		15/11/2017
Investimentos	BANCO HSBC	212.635,49	3,05% a.a	15/03/2016
Enc. fin. a incorrer	BANCO HSBC	-25.275,48		
INSUMOS	HSBC BANK BRASIL S.A	1.038.296,16	6,75 % a.a	18/07/2013
INSUMOS	HSBC BANK BRASIL S.A	1.079.761,40	14,6 % a.a	18/07/2013
INSUMOS	HSBC BANK BRASIL S.A	1.017.609,00	5,5 % a.a	29/08/2013
INSUMOS	HSBC BANK BRASIL S.A	828.115,99	5,5 % a.a	29/05/2013
INSUMOS	HSBC BANK BRASIL S.A	1.011.952,52	5,5 % a.a	29/05/2013
INSUMOS	HSBC BANK BRASIL S.A	362.281,95	5,5 % a.a	20/05/2013
INSUMOS	HSBC BANK BRASIL S.A	1.763.601,42	5,5 % a.a	20/09/2013
INSUMOS	ITAU UNIBANCO S.A	570.646,60	5,5 % a.a	08/05/2013
INSUMOS	ITAU UNIBANCO S.A	860.761,39	5,5 % a.a	20/06/2013
INSUMOS	ITAU UNIBANCO S.A	144.791,65	5,5 % a.a	24/05/2013
INSUMOS	ITAU UNIBANCO S.A	312.280,46	5,5 % a.a	24/05/2013
INSUMOS	ITAU UNIBANCO S.A	436.970,37	5,5 % a.a	20/05/2013

INSUMOS	BANCO BRADESCO	324.643,15	5,5 % a.a	14/06/2013
INSUMOS	BANCO BRADESCO	255.972,58	5,5 % a.a	14/06/2013
INSUMOS	BANCO BRADESCO	249.833,31	5,5 % a.a	14/06/2013
INSUMOS	BANCO BRADESCO	59.489,48	5,5 % a.a	30/06/2013
INSUMOS	BANCO DO BRASIL S/A	2.001.467,41	5,5 % a.a	31/10/2013
Crédito rural	BANCO DO BRASIL S/A	1.332.752,07	3% a.a + preço mínimo	31/10/2025
Enc. fin. a incorrer	BANCO DO BRASIL S/A	-237.013,43		
Crédito rural	ITAU UNIBANCO	2.751.577,55	5,5 % a.a	06/02/2013
Crédito rural	ITAU UNIBANCO	1.521.272,37	5,5 % a.a	14/03/2013
Cotas partes	BANCO DO BRASIL S/A	1.766.370,06	3% a.a + preço mínimo	31/10/2025
Enc. fin. a incorrer	BANCO DO BRASIL S/A	-314.118,59		
Cotas partes (pesa)	BANCO DO BRASIL S/A	3.896.806,30	4,08% a. a + IGPM	01/07/2022
Outros	BANCO DO BRASIL S/A	48.468,75	6,75 % a.a	24/11/2013
<b>TOTAL</b>		<b>41.865.991,68</b>		

q) Subvenção para Incentivos Fiscais representa os valores de investimentos realizados em fundos setoriais, através de incentivos fiscais oriundos do imposto de Renda devido e recolhido em exercicios anteriores; de benefícios concedidos pelo Estado de Goiás para quitação de créditos junto ao FOMENTAR – Fundo de Participação e Fomento a Industrialização do Estado de Goiás.

r) Subvenções da Previdência Social representa os valores utilizados em aquisições de equipamentos para o ambulatório médico/odontológico, recursos advindos do convênio firmado entre a Cooperativa e o INSS.

s) Doações para Investimentos representam:

Uma área de 3,63 ha. recebida em doação, ocupada com a Loja Matrinchá;

Uma gleba de terras com 3,97,25 ha recebida em doação da Associação dos Funcionários da COMIVA, para instalações da futura sede social;

A quantia de R\$ 60.000,00, recebida em doação para investir na sede da associação dos funcionários;

A quantia de R\$ 80.000,00 recebida da Prefeitura Municipal de Portelândia-GO, destinada a aquisição de uma área de 5 ha. de terra para instalação de um armazém graneleiro naquele município.

t) Ajuste de Avaliação Patrimonial, Constituída em 31/12/2009, representa o acréscimo patrimonial verificado pela avaliação de bens a valor presente, em conformidade com a Lei n.º 11.638/07 e alterada pela Lei n.º 11.941/09.

u) Os Fundos de Reserva e de Assistência Técnica Educacional e Social, a Participação dos empregados e a destinação à Associação dos Funcionários, foram constituídos conforme a Lei n.º 5.764/71, e artigos 63 e 64 do Estatuto Social;



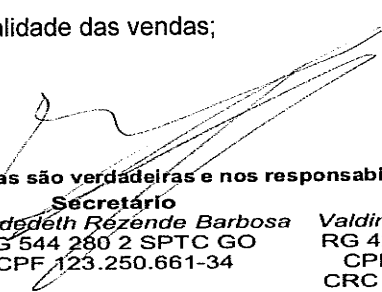

v) Os Ingressos do ato cooperativo foram apurados de acordo com as operações:

- Para bens de produção - a proporcionalidade da produção entregue e comercializada; e
- Para bens de fornecimento - a proporcionalidade dos fornecimentos;

w) As Receitas do ato não cooperativo foram apuradas de acordo com as operações:

- Para bens de produção - a proporcionalidade da produção entregue e comercializada; e
- Para bens de fornecimento - a proporcionalidade das vendas;

Sob as penas da lei, declaramos que as informações aqui contidas são verdadeiras e nos responsabilizamos por todas elas;

**Presidente**  
Julio Sânzio Vilela  
RG 330.031 SSP MS  
CPF 813.643.506-53

**Vice-presidente**  
Adilson Pereira de Moraes  
RG 757.445 SSP MG  
CPF 140.076.066-68

**Secretário**  
Deusdêth Rezende Barbosa  
RG 544 280 2 SPTC GO  
CPF 123.250.661-34

**Contador**  
Valdinei da Costa Soares  
RG 4254 932 DGPC GO  
CPF 965.235.571-20  
CRC GO 17863/O-7 GO

x) Os dispêndios e as despesas operacionais setoriais e complementares foram separados da seguinte forma:

- Os dispêndios e despesas operacionais de vendas e serviços diretamente vinculados às atividades/produtos foram separados entre cooperados e terceiros, proporcionalmente as receitas brutas, deduzidas as devoluções anulatórias destas receitas.
- Os ingressos/receitas e dispêndios/despesas operacionais complementares (administração geral, financeira e outras) foram separadas entre cooperados e terceiros através de rateios, com base nas proporções das receitas brutas deduzidas das devoluções anulatórias destas receitas.
- Os ingressos/receitas e dispêndios/despesas operacionais complementares foram ainda distribuídos entre os setores/atividades, nas proporções das receitas brutas deduzidas dos impostos e devoluções anulatórias destas receitas, desta forma foi possível a apuração das sobras/resultados operacionais líquidos entre cooperados e terceiros, analiticamente por produtos e ou atividade.

y) O Resultado Negativo do Ato Não Cooperativo no Valor de R\$ 6.657,96 foi absorvido pela Reserva Legal.

z) Da Sobra de R\$ 576.224,54, após as reversões e destinações às Reservas Estatutárias, ficaram a disposição da Assembléia Geral Ordinária (AGO), o valor de R\$ 115.244,91

#### NOTA 04 – MUDANÇAS DE PRÁTICAS CONTÁBEIS

Durante o exercício não ocorreram mudanças na aplicação de critérios contábeis em relação ao exercício anterior.

#### NOTA 05 – INDICADORES PARA ANÁLISE DAS DEMONSTRAÇÕES

Reconhecidos os efeitos inflacionários com os índices oficiais verificados da variação do IGPM – FGV surgem os seguintes indicadores percentuais de variação em relação ao exercício anterior nos aspectos patrimonial e econômico-financeiro.

		31/12/2011	31/12/2012
Evolução do Ativo Imobilizado/Investimentos	*	13,01%	-6,83%
Evolução do Patrimônio Líquido	*	-4,37%	-5,43%
Evolução do Capital Social	*	-2,29%	3,23%
Evolução da Receita Líquida Operacional	*	4,67%	9,09%
Evolução dos Custos e Despesas	*	4,74%	8,53%
Liquidez Corrente	**	1,17	1,14%
Liquidez Geral	**	1,02	1,03%
Resultado Líquido em relação à Receita Líquida	**	0,16%	0,29%
Grau de Endividamento	**	61,17%	61,42%
Participação do Capital no Patrimônio Líquido	**	36,84%	37,71%
Garantia de Capital de Terceiros	**	63,48%	62,82%
Remuneração do Capital Próprio	**	0,60%	1,27%
Evolução do Resultado Líquido	*	-54,87%	99,94%
* Em relação ao exercício anterior			
** em relação ao próprio exercício			

#### NOTA 06 – CONTINGÊNCIAS FISCAIS

No período prescricional inexistiram ocorrências de revisões nos registros da cooperativa por parte dos órgãos fiscalizadores/tributantes, o que, contudo, não afasta a possibilidade de surgirem contingências oriundas de futuras verificações nos exercícios ainda não alcançados pela prescrição legal.

Sob as penas da lei, declaramos que as informações aqui contidas são verdadeiras e nos responsabilizamos por todas elas:

**Presidente**  
 Julio Sânzio Vilela  
 RG 330.031 SSP MS  
 CPF 813.643.506-53

**Vice-presidente**  
 Adilson Ferreira de Moraes  
 RG 757.445 SSP MG  
 CPF 140.076.066-68


**Secretário**  
 Deusdedeth Rezende Barbosa  
 RG 544 280 2 SPTC GO  
 CPF 123.250.661-34

**Contador**  
 Valdinei da Costa Soares  
 RG 4254932 DGPC GO  
 CPF 965.235.571-20  
 CRC GO 17863/O-7 GO




Reconhecemos a exatidão das demonstrações contábeis encerradas em 31/12/2012, cujo balanço patrimonial importa em R\$ 115.964.947,55 (Cento e quinze milhões, novecentos e sessenta e quatro mil, novecentos e quarenta e sete reais e cinquenta e cinco centavos).

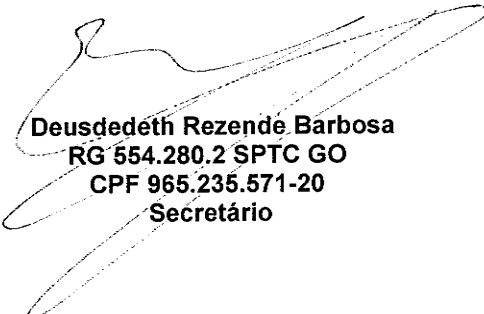
Mineiros (GO), 31 de dezembro de 2.012.




**Júlio Sânzio Vilela**  
RG 330.031 SSP MS  
CPF 813.643.506-53  
Presidente



**Adilson Ferreira de Moraes**  
RG 757.445 SSP MG  
CPF 140.076.066-68  
Vice – Presidente



**Deusdedeth Rezende Barbosa**  
RG 554.280.2 SPTC GO  
CPF 965.235.571-20  
Secretário



**Valdinei da Costa Soares**  
RG 4254932 DGPC GO  
CPF 965.235.571-20  
CRC GO 17863/O-7  
Contador

Sob as penas da lei, declaramos que as informações aqui contidas são verdadeiras e nos responsabilizamos por todas elas;

**Presidente**  
*Julio Sânzio Vilela*  
RG 330.031 SSP MS  
CPF 813.643.506-53

**Vice-presidente**  
*Adilson Ferreira de Moraes*  
RG 757.445 SSP MG  
CPF 140.076.066-68

**Secretário**  
*Deusdedeth Rezende Barbosa*  
RG 544 280 2 SPTC GO  
CPF 123.250.661-34

**Contador**  
*Valdinei da Costa Soares*  
RG 4254 932 DGPC GO  
CPF 965.235.571-20  
CRC GO 17863/O-7 GO

**PARECER DO CONSELHO FISCAL**


Nós abaixo assinados, membros do Conselho Fiscal da Cooperativa Mista Agropecuária do Vale do Araguaia - COMIVA - examinamos o Balanço Patrimonial, as Demonstrações da Conta Sobras ou Perdas (1) e (2), Demonstrações das Reversões e Destinações do Resultado do Exercício Sobras ou Perdas (1) e (2), Demonstração do Fluxo de Caixa (DFC), Mutações do Patrimônio Líquido e ainda as Notas Explicativas anexas, relativos ao exercício findo em 31 de dezembro de 2012. Realizamos exames sistemáticos das operações durante o referido exercício através das análises de documentos, lançamentos contábeis e ainda de conciliações físicas, inclusive com freqüentes visitas aos entrepostos e demais área de atividades operacionais e administrativas da Cooperativa.

Com base nos exames e verificações e no parecer de auditoria independente, em nossa opinião, as referidas demonstrações representam adequadamente a posição econômica, financeira e patrimonial da Cooperativa em 31 de dezembro de 2012, bem como o resultado apurado no exercício, pelo que recomendamos sua aprovação pela assembléia geral ordinária, marcada para o dia 23 de março de 2013.

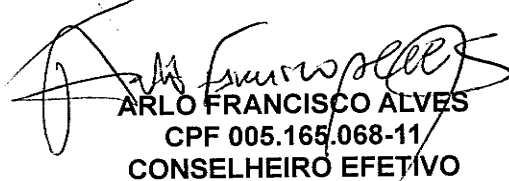
Mineiros (GO), 18 de Março de 2013.



**ALTAMIR ALVES PEREIRA**  
CPF 170.010.991-04  
COORDENADOR



**WANDERLEI ERTHAL GARAFFA**  
CPF 479.569.501-63  
SECRETÁRIO



**ARLO FRANCISCO ALVES**  
CPF 005.165.068-11  
CONSELHEIRO EFETIVO

<b>JUCEG Junta Comercial do Estado de Goiás</b>	
CERTIFICO O REGISTRO EM:	11/04/2013
SOB O NÚMERO:	52130492914
Protocolo:	13/049291-4
Empresa: 52 4 0000072 8	
COOPERATIVA MISTA AGROPECUARIA DO VALE DO ARAGUAIA	
E 533903	
SECRETARIA-GERAL (SUBST) - JEANE G. X. DE BARROS	

Sob as penas da lei, declaramos que as informações aqui contidas são verdadeiras e nos responsabilizamos por todas elas;

<b>Presidente</b> Julio Sânzio Vilela RG 330.031 SSP MS CPF 813.643.506-53	<b>Vice-presidente</b> Adilson Ferreira de Moraes RG 757.445 SSP MG CPF 140.076.066-68	<b>Secretário</b> Deusdedeth Rezende Barbosa RG 544 280 2 SPTC GO CPF 123.250.661-34	<b>Contador</b> Valdinei da Costa Soares RG 4254 932 DGPC GO CPF 965.235.571-20 CRC GO 17863/O-7 GO
---	---	---	---



AUDITORIA & CONSULTORIA COOPERATIVISTA  
E EMPRESARIAL LTDA.

Goiânia, 21 de março de 2013.

Aos

Senhores membros dos Conselhos de Administração e Fiscal da  
Cooperativa Mista Agropecuária do Vale do Araguaia - COMIVA  
Mineiros – GO.

**SEDE:**

Av. C - Qd. A-48 - Lt. 05  
Jd. Goiás - CEP 74805-070  
Goiânia - Goiás.  
Fone/Fax: (62) 3093-5535  
E-mail:  
alvidobecker@hotmail.com

## PARECER DA AUDITORIA INDEPENDENTE

**1** – Examinamos as demonstrações contábeis da **COOPERATIVA MISTA AGROPECUÁRIA DO VALE DO ARAGUAIA - COMIVA**, encerradas em 31 de dezembro de 2012, constituídas do balanço patrimonial, demonstração das sobras ou perdas e do resultado (1) e (2), demonstração das reversões e destinações do resultado sobras ou perdas (1) e (2), demonstração das mutações do patrimônio líquido, demonstração do fluxo de caixa e notas explicativas que integram referidas demonstrações contábeis, elaboradas sob a responsabilidade de sua administração. Nossa responsabilidade é a de expressar uma opinião sobre essas demonstrações contábeis.

**2** – Nossos exames foram conduzidos de acordo com as normas de auditoria aplicadas no Brasil e compreenderam: **a)** o planejamento dos trabalhos, considerando a relevância dos saldos, o volume das transações, o sistema contábil e de controles da Cooperativa; **b)** a constatação com base em testes, das evidências e dos registros que suportam os valores e as informações contábeis divulgadas; **c)** a avaliação das práticas e das estimativas contábeis mais representativas adotadas pela administração da Cooperativa, bem como da apresentação das demonstrações contábeis tomadas em conjunto.

**3** – Em nossa opinião, referidas demonstrações contábeis, lidas em conjunto com as notas explicativas e o relatório de gestão da administração, representam adequadamente em todos os aspectos relevantes as posições econômica, financeira e patrimonial da **COMIVA**, em 31 de dezembro de 2012, o resultado de suas operações, referente ao exercício findo naquela data, de acordo com os princípios e práticas contábeis adotadas no Brasil para este tipo societário.

**4** - As demonstrações contábeis inerentes ao exercício anterior, encerradas em 31 de dezembro de 2011, apresentadas para efeito de comparabilidade, foram auditadas por esta auditoria, e o parecer exarado em 07 de março de 2012 foi emitido sem ressalvas.

**CREENCIAMENTO:**

OCB  
Organização das  
Cooperativas Brasileiras

Alvido Becker  
Auditor Independente  
Contador CRC/PR 23.012/T-GO.  
Credenciamento OCB-GO n.º 392