

RELATÓRIO DA ADMINISTRAÇÃO - EXERCÍCIO 2.021 (Período de 01/01/2021 a 31/12/2021)

Relatório da Gestão 2021, compreendendo o Balanço Patrimonial, Demonstração das Sobras ou Perdas e do Resultado do Exercício, Demonstração das Reversões/Destações do Resultado do Exercício - Sobras ou Perdas (1), Demonstração do Resultado do Exercício - Sobras ou Perdas (2), Demonstração das Reversões/Destações do Resultado do Exercício - Sobras ou Perdas (2), Demonstração das Mutações do Patrimônio Líquido, Demonstração de Fluxo de Caixa (DFC), Notas Explicativas, Parecer do Auditor Independente e Parecer do Conselho Fiscal.

CONSELHOS

CONSELHO DE ADMINISTRAÇÃO

PRESIDENTE

Fernando Resende Oliveira

VICE-PRESIDENTE

Cassio Teodoro Carrijo

SECRETÁRIO

Regis Resende Machado

DEMAIS CONSELHEIROS

Alberto de Oliveira Carvalho
Aparecida de Resende
Ascendino Rodrigues Pereira
Marcos Antônio Vilela Oliveira
Omixon Carvalho Rezende
Pedro Audicionor Vilela


CONSELHO FISCAL

EFETIVOS

Fernando César Ponchio
Otomar Carrijo Martins
Ruiter Machado Pereira

SUPLENTE

Leônidas José Pio
Celso Martins de Souza



MENSAGEM DO CONSELHO DE ADMINISTRAÇÃO

Caríssimos Cooperados(as);

Com sentimento de missão cumprida e felizes encerramos mais um ciclo de trabalho vitorioso pela querida COMIVA em 2021, como também, a Gestão Administrativa de 2019 a 2022.

Fundada em 27 de fevereiro de 1972, completamos 50 Anos de vida e muita história boa para contar de conquistas, coragem e empreendedorismo nestas Bodas de Ouro em 2022. Assim, podemos afirmar que temos uma cooperativa e um time de cooperados(as) e colaboradores formados de campeões.

O cooperativismo é um estilo e escolha de vida em comunidade sem deixar perder os nossos valores essenciais de interesse pelo coletivo, com gestão livre e democrática, em cooperar e servir para com o próximo. Nem só de dinheiro fundamentamos as nossas relações e acima de tudo, temos o propósito de criar um lugar diferente e abençoado por Deus onde, podemos somar e ser a diferença na vida das pessoas e dos que mais precisam de ajuda.

Neste sentido A COMIVA tem como visão de negócio e sempre está focada em ser a melhor cooperativa. Desde que ela seja próspera, justa, segura, rentável e de confiança a todos que dela se relacionam: - Cooperados (as), colaboradores, parceiros comerciais e comunidade da região onde atuamos. Onde, assumimos o compromisso de fazer e entregar soluções inovadoras e criativas que agregam valor às pessoas com sustentabilidade, resultados e excelência. Ao tornar o campo rentável, dinâmico e produtivo, e produtor rural feliz, forte e próspero.

Aqui na COMIVA o nosso jeito de ser, pensar e fazer é com A Força da União. Através do aperto de mão fortalecemos as nossas raízes e celebramos a amizade, pelo senso de acolhimento e pertencimento. Assim desejamos seguir em frente, desbravando e ocupando novas posições geográficas, fazendo mais histórias rumo ao centenário, sendo competitiva e eficiente em seus procedimentos operacionais. A COMIVA está linda e fabulosa, restaurada, com fome e sede de avançar, preparada para voar e beber de outras fontes, para estar inserida entre as maiores cooperativas agropecuárias brasileiras, difundida em toda a região Centro Oeste do Brasil e de destaque nacional nos anos vindouros.

Quando chegamos a COMIVA no ano de 2019 para cá, dispusemo-nos a trabalhar com a convicção de que poderíamos ir além. Com foco, disciplina, dedicação, perseverança, lealdade, execução e amor a uma causa nobre, fizemos acontecer e hoje, a COMIVA é referência, está de cara nova, eficiente e competitiva em seus processos operacionais. Procuramos trabalhar e exercer a nossa liderança de forma entusiástica e na busca incessante de ser exemplo de retidão, conhecimento e inspiração ao nosso time de colaboradores e cooperados(as).

Com este tipo de atitudes proativas, foram mais de 70 (setenta) ações internas realizadas e 23 (vinte e três) placas de inaugurações, entre reformas, ampliações, adequações, novos negócios e reestruturações administrativas. Hoje, somos cada vez mais eficientes e criamos um ambiente virtuoso de oportunidades através das soluções, tecnologias e prestação de serviços que a COMIVA entrega a todos os cooperados(as) e parceiros comerciais de forma profissionalizada e ágil.

Hoje, temos orgulho de pertencer a Família COMIVA e alcançamos importantes marcos históricos de conquistas e realizações pela nossa cooperativa.



1- Saímos de um faturamento de 328 (trezentos e vinte e oito) milhões em 2019, para R\$ 647 (seiscentos e quarenta e sete) milhões em 2021, e neste ano de 2022, vamos alcançar o sonho e superar a provável marca do faturamento de mais de 01 (Um) Bilhão de Reais;

2- Recebemos a COMIVA com aproximadamente 1.350 (um mil trezentos e cinquenta) associados e hoje, alcançamos a marca de mais de 2.130 (dois mil cento e trinta) cooperados(as);

3- Nós éramos em torno de 250 (duzentos e cinquenta) colaboradores e hoje, somos quase (quatrocentos) colaboradores, gerando emprego, renda, educação e conhecimento por onde atuamos;

4- Tínhamos na época aproximadamente 700 (setecentos) seguidores nas redes sociais e hoje, estamos encostados na incrível marca de 11 (onze) mil pessoas conectadas e seguindo os passos da COMIVA e do Ranchão COMIVA, com suas ações de vendas, promoções, vídeos explicativos e oportunidades de negócios;

5- A COMIVA é geradora de renda e paga mais de R\$ 22 (vinte e dois) milhões de reais em impostos totais;

6- Restauramos a COMIVA e realizamos a criação de um novo Estatuto Social e com ele, o renascimento de uma nova cooperativa mais eficiente, de vantagens e benefícios para todos;

7- Somos destaques em todo o Estado de Goiás e estamos entre as maiores cooperativas agropecuárias goianas.

Todas estas conquistas só foram possíveis porque tivemos o apoio, a confiança, o comprometimento e a participação decisiva de um time de campeões formados pelos nossos cooperados(as), parceiros comerciais e equipe de colaboradores. São vocês que nos incentivam e nos entusiasmam a seguir a nossa luta incansável de conquistar e fazer acontecer. Gratidão a todos que estão conosco em nossa missão cooperativista. E assim, vamos seguir com a COMIVA do novo tempo e de ação, preservando a nossa cultura organizacional, zelando pela sua imagem, avançando e cumprindo com o planejamento e suas obrigações conforme Código de Conduta Ética.

A COMIVA é uma grande cooperativa genuinamente mineirense e que nos dá muito orgulho. Tudo o que produzimos e criamos de riquezas fica em nossa terra e com a nossa gente. Sabemos que o momento político é de incertezas com as eleições brasileiras. O mundo entra em colapso e guerra em busca do poderio econômico pela ambição e poder. A inflação que assola o Brasil e o mundo afora prejudicando os investimentos, as relações comerciais e reduzindo o poder de compra das pessoas. A dificuldade de encontrar vários tipos de mercadorias e produtos necessários à vida e a produção. E ainda, vivemos os desafios para superar o caos instalado e deixado pela pandemia do COVID-19. Essa é a vida real e global como ela é e nos apresenta. Mas nem por isso, vamos deixar de fazer o nosso dever de casa, de trabalhar duro, de criar e produzir alimentos, gerar riquezas e desenvolver pessoas e regiões. Essa é nossa vocação e assim vamos seguir em frente.

Com a certeza que podemos ser cada dia mais uma GRANDE FAMÍLIA COMIVA, precisamos aprender diante de todos os desafios a jogar juntos, nesta grande empreitada que a vida nos proporciona dia após dia. Juntos, somos mais fortes e saímos vitoriosos frente aos grandes poderios e incertezas econômicas ao fazer economia e resultados de escala, se caminharmos de mãos dadas.

Uma cooperativa, uma cota capital, você dono do negócio, 3,50% de desconto ao cooperado, o Cartão de Fidelidade e Assistência Técnica é sempre uma grande e boa decisão e opção de escolha. Continuem conosco e participem desta grande construção coletiva!

Porque você é o autor da sua história e ela sempre pode ser escrita de uma forma bem melhor, mais divertida ao construir e deixar legados às gerações futuras. "Combati o bom combate, terminei a corrida, e guardei a fé." Pois, não há nada no mundo que resista ao trabalho duro, honesto, dedicado e com fé em Deus. Porque se é "bão" para todo mundo é assim que tem que ser. Você não pode perder de estar junto a nós nesta missão! Vem com a gente?

Forte abraço,

Fernando Resende Oliveira

Presidente COMIVA

GESTÃO de 2019 a 2022

Four handwritten signatures in blue ink are scattered across the lower half of the page. The signatures are stylized and cursive, with varying degrees of complexity and flourish.

2. - ATIVIDADES DESENVOLVIDAS

2.1 – IMOBILIZAÇÕES

Foram realizados investimentos em Edificações e Construções, máquinas e equipamentos, móveis e utensílios, sistemas de comunicação, equipamentos de informática, direito de uso de Software, máquinas e implementos Agrícolas.

2.2 – DESIMOBILIZAÇÕES

Foram vendidos imobilizados classificados em veículos, máquinas e equipamentos e equipamentos de informática que não atendiam as necessidades da Cooperativa.

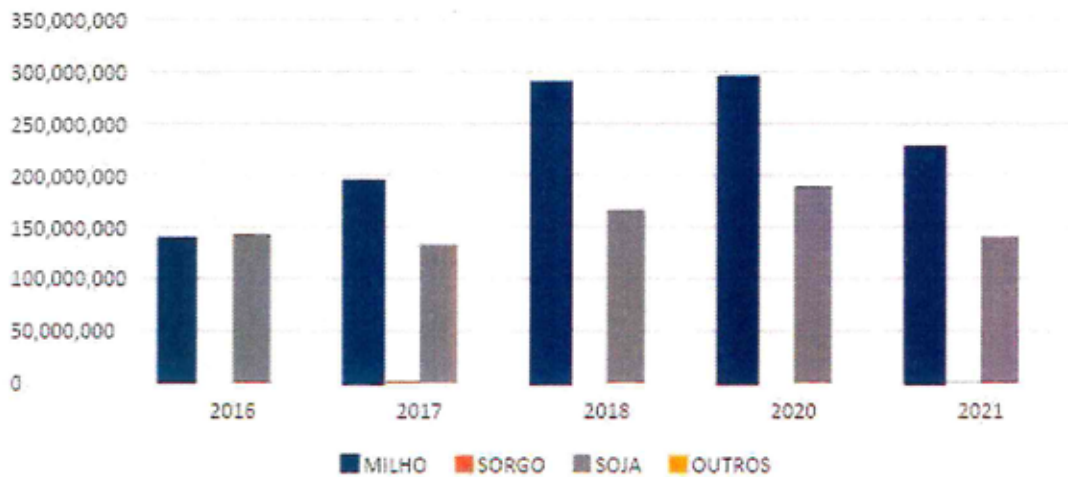
2.3 – DESEMPENHO

As atividades de recebimento, produção, e comercialização dos produtos agrícolas, dos bovinos, bem como a produção e comercialização de sal mineral e rações estão demonstradas nos gráficos a seguir:

2.3.1 – PRODUTOS AGRÍCOLAS (EM KG)

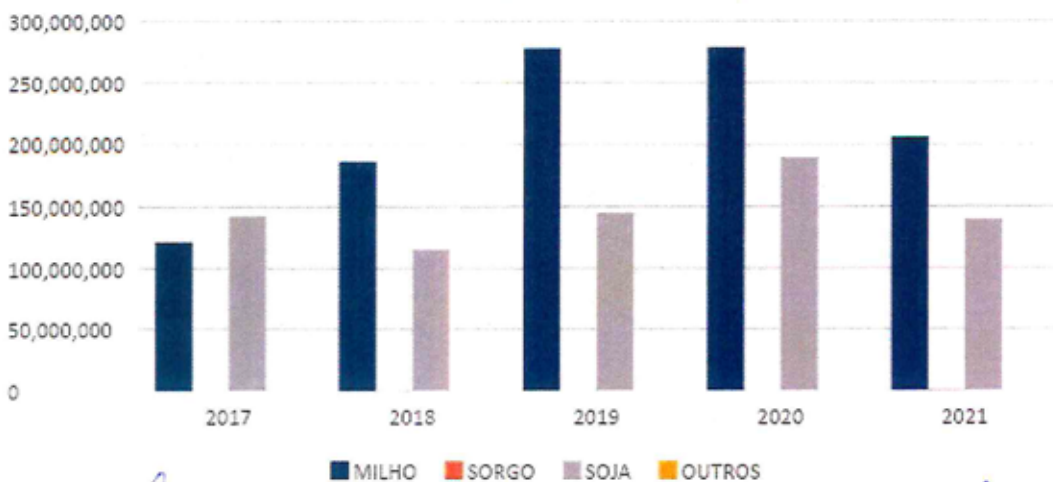
RECEBIMENTO DE GRÃOS (KG)					
	2017	2018	2019	2020	2021
MILHO	139.349.612	193.284.225	287.993.495	293.245.380	226.033.235
SORGO		1962924	60.060	31.000	757.254
SOJA	142.975.822	132.950.020	166.852.275	189.454.620	140.936.230
OUTROS		352744	0	0	0
TOTAL	282.325.434	328.549.913	454.905.830	482.731.000	367.726.719

RECEBIMENTO DE GRÃOS (KG)



	2017	2018	2019	2020	2021
MILHO	121.264.844	186.147.120	277.800.000	278.185.380	205.891.516
SORGO	0	355970	30.000	31.000	643.700
SOJA	142.524.570	115.591.680	145.200.000	189.454.620	140.002.220
OUTROS	0	282540	0	0	0
TOTAL	263.789.414	302.377.310	423.030.000	467.671.000	346.537.436

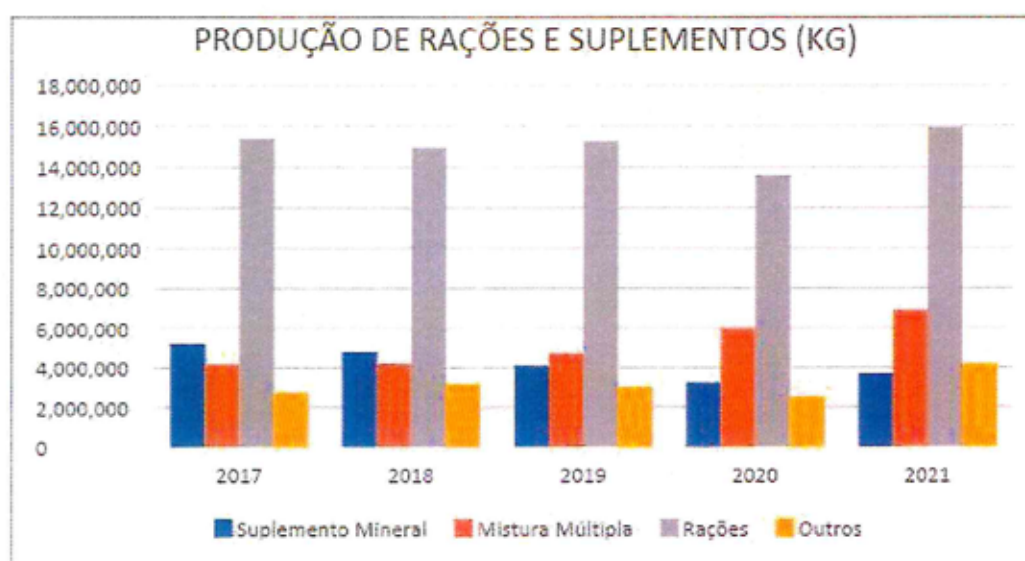
COMERCIALIZAÇÃO DE GRÃOS (KG)



Handwritten signatures in blue ink at the bottom of the page.

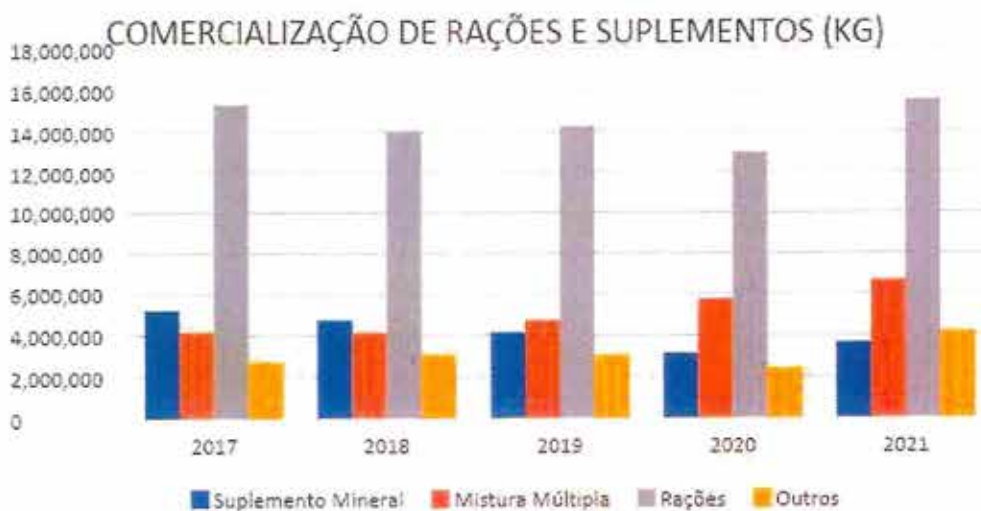
2.3.2 RAÇÕES E SUPLEMENTOS (KG)

PRODUÇÃO DE RAÇÕES E SUPLEMENTOS (KG)					
	2017	2018	2019	2020	2021
Suplemento Mineral	5.224.890	4.802.870	4.111.280	3.233.990	3.690.257
Mistura Múltipla	4.193.400	4.215.010	4.733.580	5.987.083	6.889.400
Rações	15.371.257	14.940.090	15.256.060	13.595.152	15.934.621
Outros	2.736.555	3.162.210	3.021.652	2.510.060	4.196.355
TOTAL	27.526.102	27.120.180	27.122.572	25.326.285	30.710.633



COMERCIALIZAÇÃO DE RAÇÕES E SUPLEMENTOS (KG)					
	2017	2018	2019	2020	2021
Suplemento Mineral	5.195.510	4.713.970	4.110.980	3.108.190	3.629.801
Mistura Múltipla	4.158.420	4.127.070	4.733.160	5.747.600	6.672.704
Rações	15.309.427	14.029.318	14.255.795	12.953.378	15.567.881
Outros	2.716.030	3.061.445	3.023.627	2.409.602	4.150.450
TOTAL	27.379.387	25.931.803	26.123.562	24.218.770	30.020.836

Four handwritten signatures in blue ink are present below the table, likely representing the approval of the data.



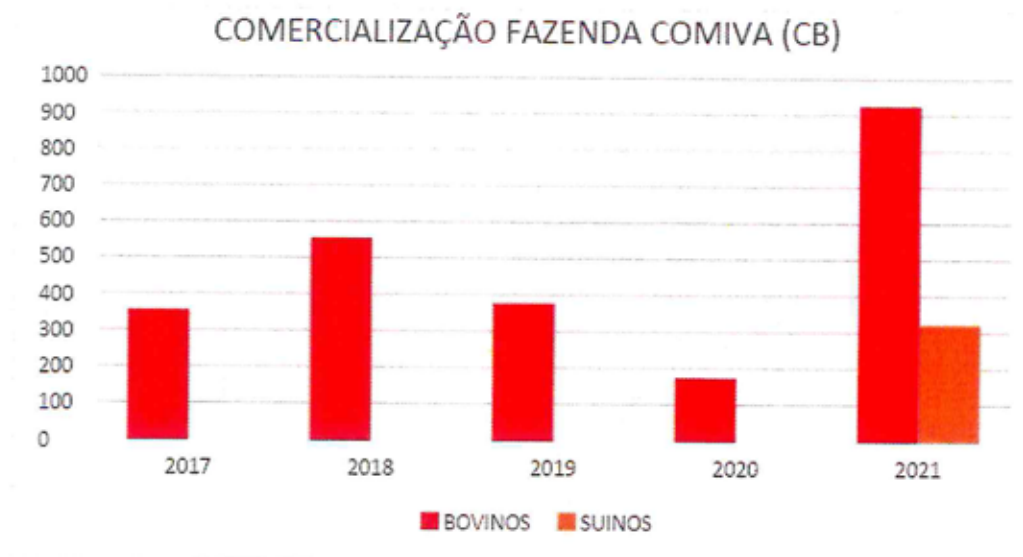
2.3.3 FAZENDA COMIVA

	2017	2018	2019	2020	2021
BOVINOS	340	556	330	304	1076
SUINOS					415



Handwritten signatures in blue ink are present below the chart area.

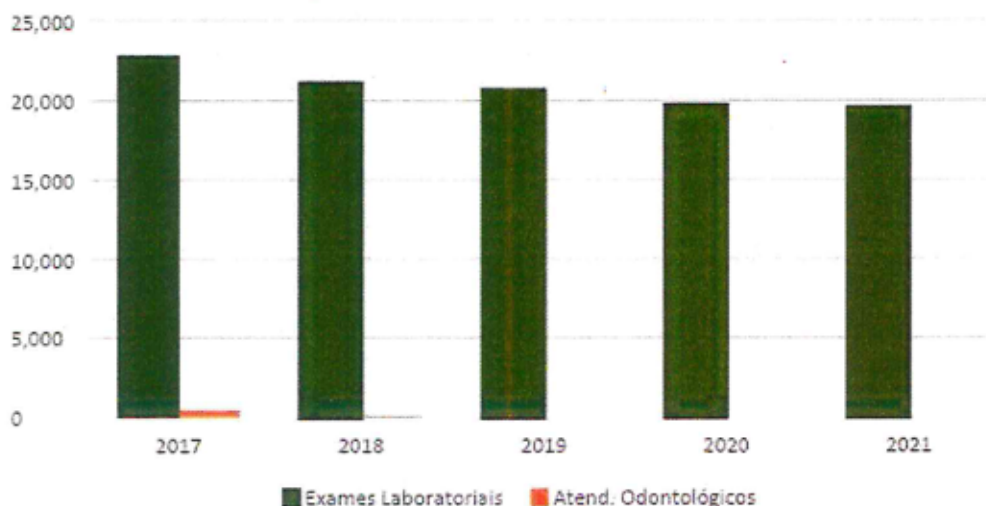
COMERCIALIZAÇÃO FAZENDA COMIVA (CB)					
	2017	2018	2019	2020	2021
BOVINOS	354	554	377	174	925
SUINOS					321



2.3.4 SERVIÇOS MÉDICOS E AMBULATORIAIS

SERVIÇOS MÉDICOS E AMBULATORIAIS					
	2017	2018	2019	2020	2021
Exames Laboratoriais	22.792	21.039	20.641	19.711	19.521
Atendimentos Odontológicos	408	72	0	0	0
TOTAL	23.200	21.111	20.641	19.711	19.521

SERVIÇOS MÉDICOS E AMBULATÓRIAS



2.3.5 – ASSISTÊNCIA TÉCNICA

A assistência técnica continua sendo objeto de atenção especial por parte da Cooperativa, em razão da expressiva contribuição da área agrícola nos seus negócios. Com a prestação de serviços aos produtores, desde a definição de plantio até a colheita, a Cooperativa prioriza a assistência técnica como suporte à melhoria da qualidade e produtividade nas lavouras por ela atendidas.

Os produtores pecuaristas também têm recebido da Cooperativa assistência técnica personalizada, disponibilizando técnicos para o acompanhamento das atividades pecuárias nas propriedades, visando melhorar a produtividade e qualidade da produção, com um trabalho voltado para a profissionalização na propriedade.

2.3.6 – HOMENAGENS PÓSTUMAS

Rendemos nossas homenagens àqueles com os quais tivemos a satisfação de tê-los como associados e deram a sua contribuição em prol do crescimento e solidificação desta Cooperativa. Fiéis aos princípios cooperativistas, demonstraram a compreensão de que no cooperativismo, a prática da intercooperação deve ser sempre constante.

A eles, nossos sinceros agradecimentos e respeito.

3. DEMONSTRAÇÕES CONTÁBEIS

Na sequência serão apresentadas todas as demonstrações contábeis exigidas, bem como as demonstrações complementares, com o objetivo de demonstrar todas as movimentações ocorridas no exercício encerrado em 31/12/2021, e que resultaram na modificação da estrutura patrimonial da COOPERATIVA MISTA AGROPECUÁRIA DO VALE DO ARAGUAIA – COMIVA.



3.1 – BALANÇO PATRIMONIAL ENCERRADO EM 31 DE DEZEMBRO DE 2.021

DESCRIÇÃO	31/12/2021	31/12/2020
A T I V O	330.042.365,74	203.075.118,02
CIRCULANTE	254.532.976,33	133.298.256,80
DISPONIBILIDADES	10.546.336,86	27.897.585,61
CAIXA	101.824,04	90.034,26
BANCOS CONTA MOVIMENTO	2.766.104,30	3.806.344,46
APLICACÕES FINANCEIRAS	7.678.408,52	24.001.206,89
VALORES A RECEBER	110.178.544,73	59.144.095,64
CONTAS CORRENTES	94.398.419,11	53.748.049,13
ADIANTAMENTOS	10.954.121,56	2.293.565,90
IMPOSTOS A RECUPERAR	97.118,44	732.121,93
OUTROS VALORES A RECEBER	4.728.885,62	2.370.358,68
ESTOQUES	133.521.513,38	45.986.825,88
PRODUTOS DE REVENDA	44.369.978,74	22.361.488,23
PRODUTOS INDUSTRIALIZADOS	545.655,88	199.033,90
MATERIA PRIMA	6.395.860,31	3.983.144,95
PRODUTOS AGRICOLAS PROPRIOS	30.981.520,20	8.156.000,79
PRODUTOS AGRICOLAS ARMAZENADOS	51.098.630,87	11.157.290,63
IMOVEIS DESTINADOS A VENDA	129.867,38	129.867,38
DISPENDIOS ANTECIPADOS	286.581,36	269.749,67
NÃO CIRCULANTE	75.509.389,41	69.776.861,22
REALIZAVEL A LONGO PRAZO	9.470.463,74	8.830.758,53
APLICAÇÕES FINANCEIRAS	7.417.444,49	6.203.548,84
(-) RENDA A APROPRIAR - CTN	(1.462.826,88)	(1.462.826,88)
CONTAS CORRENTES	3.215.819,07	3.940.270,68
OUTROS VALORES A RECEBER	300.027,06	149.765,89
INVESTIMENTOS	9.632.242,28	9.215.195,33
COTAS DE CAPITAL - COOPERATIVAS	5.214.642,28	4.797.595,33
OUTROS INVESTIMENTOS	4.417.600,00	4.417.600,00
IMOBILIZADO	56.406.683,39	51.730.907,36
CUSTOS CORRIGIDOS	82.288.942,05	73.576.025,38
(-) DEPRECIACOES ACUMULADAS	(25.882.258,66)	(21.845.118,02)

3.1 – BALANÇO PATRIMONIAL ENCERRADO EM 31 DE DEZEMBRO DE 2021

DESCRIÇÃO	31/12/2021	31/12/2020
PASSIVO	330.042.365,74	203.075.118,02
CIRCULANTE	234.527.561,07	114.146.761,39
CREDORES POR FUNCIONAMENTO	151.038.634,41	62.074.203,33
FORNECEDORES	82.160.976,49	40.415.139,16
FORNECEDORES AGRICOLAS	51.099.867,32	11.053.982,89
OUTRAS OBRIGACOES	13.318.642,74	7.358.310,50
SALARIOS E OBRIGACOES SOCIAIS	3.906.048,23	2.504.543,10
OBRIGACOES TRIBUTARIAS	553.099,63	742.227,68
CREDORES POR FINANCIAMENTO	83.488.926,66	52.072.558,06
FINANCIAMENTOS	87.221.101,80	55.019.520,24
(-) ENCARGOS FINANCEIROS	(3.732.175,14)	(2.946.962,18)
NÃO CIRCULANTE	29.284.354,39	29.723.082,22
CREDORES POR FUNCIONAMENTO	3.619.737,24	3.131.559,71
FORNECEDORES	11.431,90	-
OUTRAS OBRIGACOES	3.608.305,34	3.131.559,71
CREDORES POR FINANCIAMENTO	25.664.617,15	26.591.522,51
FINANCIAMENTOS	27.660.167,95	29.289.117,91
(-) ENCARGOS FINANCEIROS	(1.995.550,80)	(2.697.595,40)
PATRIMONIO LÍQUIDO	66.230.450,28	59.205.274,41
CAPITAL SOCIAL REALIZADO	30.115.061,33	27.739.063,65
CAPITAL SUBSCRITO	31.765.791,55	29.426.924,75
(-) CAPITAL A REALIZAR	(1.650.730,22)	(1.687.861,10)
RESERVAS DE CAPITAL	1.061.545,24	1.061.545,24
SUBVENCAO PARA INCENTIVOS FISCAIS	671.050,43	671.050,43
DOACOES / SUBVENCOES	390.494,81	390.494,81
RESERVAS ESTATUTARIAS	19.137.938,16	14.303.734,28
FUNDO DE RESERVA LEGAL	12.325.820,98	10.973.942,54
FUNDO DE INVESTIMENTO	2.438.378,10	979.812,16
FUNDO DE CAPITAL DE GIRO	2.438.378,10	979.812,16
RATES (RES ASSIST TEC EDUCACIONAL E SOCIAL)	1.935.360,98	1.370.167,42
AJUSTES DE AVALIAÇÃO PATRIMONIAL	15.915.905,55	16.100.931,24

3.2 – DEMONSTRAÇÃO DAS SOBRAS OU PERDAS E DO RESULTADO DO EXERCÍCIO ENCERRADO EM 31 DE DEZEMBRO DE 2.021. (01)

DESCRIÇÃO	SOBRAS E PERDAS	RESULTADO	31/12/2021 CONSOLIDADO	31/12/2020 CONSOLIDADO
INGRESSOS/RECEITAS OPERACIONAIS BRUTOS	595.254.445,95	49.174.268,54	644.428.714,49	556.587.518,85
INGRESSOS E RECEITAS DE VENDAS	591.803.612,66	46.871.652,56	638.675.265,22	553.147.337,18
INGRESSOS E RECEITAS DE SERVIÇOS	3.450.833,29	2.302.615,98	5.753.449,27	3.440.181,67
(-) ABATIMENTOS E IMPOSTOS	(19.843.758,24)	(2.889.627,39)	(22.733.385,63)	(7.819.063,59)
DEV./IMP.S/INGRESSOS E RECEITAS DE VENDAS	(19.791.549,08)	(2.859.792,42)	(22.651.341,50)	(7.722.629,06)
IMP.S/INGRESSOS E RECEITAS DE SERVIÇOS	(52.209,16)	(29.834,97)	(82.044,13)	(96.434,53)
INGRESSOS/RECEITAS OPERACIONAIS LÍQUIDOS	575.410.687,71	46.284.641,15	621.695.328,86	548.768.455,26
INGRESSOS E RECEITAS DE VENDAS	572.012.063,58	44.011.860,14	616.023.923,72	545.424.708,12
INGRESSOS E RECEITAS DE SERVIÇOS	3.398.624,13	2.272.781,01	5.671.405,14	3.343.747,14
(-) DISPÊNDIOS/CUSTOS OPERACIONAIS	(560.586.640,35)	(45.484.806,31)	(606.071.446,66)	(533.041.789,75)
DISP./CUSTOS S/INGR. E RECEITAS DE VENDAS	(529.106.890,04)	(40.861.703,82)	(569.968.593,86)	(509.968.848,98)
DISPÊNDIOS/DESPESAS OPERACIONAIS	(31.479.750,31)	(4.623.102,49)	(36.102.852,80)	(23.072.940,77)
SOBRAS E RESULTADOS OPERACIONAIS SETORIAIS	14.824.047,36	799.834,84	15.623.882,20	15.726.665,51
(-) DISP./DESP./REC.OPERAC.COMPLEMENTARES	(4.567.693,16)	(223.559,29)	(4.791.252,45)	(7.490.914,11)
(-) DISPÊNDIOS/DESPESAS ADMINISTRATIVAS	(7.486.785,02)	(366.430,11)	(7.853.215,13)	(8.528.512,57)
OUTRAS REC./DISP.E DESP. OPERACIONAIS	2.919.091,86	142.870,82	3.061.962,68	1.037.598,46
SOBRAS E RESULTADOS OPERACIONAIS	10.256.354,20	576.275,55	10.832.629,75	8.235.751,40
INGRESSOS/DISPÊNDIOS FINANCEIROS	(4.422.090,43)	(216.432,97)	(4.638.523,40)	(4.014.722,12)
(-) RESULTADO FINANCEIRO LÍQUIDO	(4.422.090,43)	(216.432,97)	(4.638.523,40)	(4.014.722,12)
INGRESSOS/RECEITAS FINANCEIRAS	5.686.557,71	278.320,53	5.964.878,24	4.164.780,99
(-) DISPÊNDIOS/DESPESAS FINANCEIRAS	(10.108.648,14)	(494.753,50)	(10.603.401,64)	(8.179.503,11)
RESULTADO DO EXERC. ANTES DO IRPJ E CSSL	5.834.263,77	359.842,58	6.194.106,35	4.221.029,28
PROVISÃO P/ IMPOSTO DE RENDA E CONT.SOCIAL	-	(86.362,22)	(86.362,22)	(72.427,35)
SOBRAS E RESULTADO LÍQUIDO DO EXERCÍCIO	5.834.263,77	273.480,36	6.107.744,13	4.148.601,93

3.3 – DEMONSTRAÇÃO DAS REVERSÕES E DESTINAÇÕES DAS SOBRAS OU PERDAS E DO RESULTADO DO EXERCÍCIO ENCERRADO EM 31 DE DEZEMBRO DE 2.021. (01)

DESCRIÇÃO	31/12/2021	31/12/2020
01 - SOBRAS/RESULTADO LÍQUIDO DO EXERCÍCIO	6.107.744,13	4.148.601,93
2 – DESTINAÇÕES		
2.1 – LEGAIS		
2.1.1 – RATES		
DEST. DO RESULTADO POSITIVO COM TERCEIROS	(273.480,36)	(229.353,28)
SUBTOTAL – SOBRAS LÍQUIDAS DO EXERCÍCIO	5.834.263,77	3.919.248,65
SUBTOTAL – SOBRAS LÍQUIDAS DO EXERCÍCIO - NOVO ESTATUTO	5.834.263,77	3.919.248,65
2.2 - ESTATUTÁRIAS		
2.2.1 - RESERVA LEGAL		
20% DAS SOBRAS (Art. 64, I)	1.166.852,75	783.849,73
2.2.2 - RATES		
5% DAS SOBRAS (Art. 64, II)	291.713,19	195.962,43
2.2.3 - CAPITAL SOCIAL		
25% DAS SOBRAS (Art. 64, III)	1.458.565,94	979.812,16
2.2.4 - FUNDO DE INVESTIMENTO		
25% DAS SOBRAS (Art. 64, IV)	1.458.565,94	979.812,16
2.2.5 - FUNDO DE CAPITAL DE GIRO		
25% DAS SOBRAS (Art. 64, V)	1.458.565,94	979.812,16

3. 4 - DEMONSTRAÇÃO DAS MUTAÇÕES DO PATRIMÔNIO LÍQUIDO EM 31 DE DEZEMBRO DE 2.021

DESCRIÇÃO	CAPITAL SOCIAL	RESERVAS DE CAPITAL	RESERVAS ESTATUTÁRIAS	RESERVA DE REAVALIAÇÃO	SOBRAS DO EXERCÍCIO	PATRIMÔNIO LÍQUIDO
SALDO EM 31/12/2019	26.813.545,91	1.061.545,24	10.949.918,82	16.285.956,93	375.844,50	55.486.811,40
CAPITALIZAÇÃO DE SOBRAS	375.844,50				(375.844,50)	-
INTEGRALIZAÇÃO DE CAPITAL	1.520.300,83					1.520.300,83
DEVOLUÇÃO DE CAPITAL	(1.950.439,76)					(1.950.439,76)
DEST. DO RESULTADO POSITIVO COM TERCEIROS			229.353,28		(229.353,28)	-
REAL. DA RESERVA DE AVALIAÇÃO PATRIMONIAL			185.025,69	(185.025,69)		-
SUBTOTAL	26.769.251,48	1.061.545,24	11.364.297,79	16.100.931,24	(229.353,28)	55.056.672,47
RESULTADO LÍQUIDO DO EXERCÍCIO					4.148.601,93	4.148.601,93
DESTINAÇÕES						
FUNDO DE RESERVA			783.849,74		(783.849,74)	-
RES.ASSIST.TEC. EDUC. SOCIAL-RATES			195.962,43		(195.962,43)	-
FUNDO DE INVESTIMENTO			979.812,16		(979.812,16)	-
FUNDO DE CAPITAL DE GIRO			979.812,16		(979.812,16)	-
CAPITALIZAÇÃO DE SOBRAS	979.812,16				(979.812,16)	-
SALDO EM 31/12/2020	27.739.063,65	1.061.545,24	14.303.734,28	16.100.931,24	0,00	59.205.274,41
INTEGRALIZAÇÃO DE CAPITAL	1.301.048,52					1.301.048,52
DEVOLUÇÃO DE CAPITAL	(383.616,79)					(383.616,79)
DEST. DO RESULTADO POSITIVO COM TERCEIROS			273.480,36		(273.480,36)	-
REAL. DA RESERVA DE AVALIAÇÃO PATRIMONIAL			185.025,69	(185.025,69)		-
SUBTOTAL	28.656.495,38	1.061.545,24	14.762.240,33	15.915.905,55	(273.480,36)	60.122.706,14
RESULTADO LÍQUIDO DO EXERCÍCIO					6.107.744,13	6.107.744,13
DESTINAÇÕES						
FUNDO DE RESERVA			1.166.852,76		(1.166.852,76)	-
RES.ASSIST.TEC. EDUC. SOCIAL-RATES			291.713,19		(291.713,19)	-
FUNDO DE INVESTIMENTO			1.458.565,94		(1.458.565,94)	-
FUNDO DE CAPITAL DE GIRO			1.458.565,94		(1,458.565,94)	-
CAPITALIZAÇÃO DE SOBRAS	1.458.565,94				(1,458.565,94)	-
PARTICIPACAO DOS EMPREGADOS						-
SALDO EM 31/12/2021	30.115.061,33	1.061.545,24	19.137.938,16	15.915.905,55	0,00	66.230.450,28

3.5 – DEMONSTRAÇÃO DAS REVERSÕES E DESTINAÇÕES DAS SOBRAS OU PERDAS E DO RESULTADO DO EXERCÍCIO ENCERRADO EM 31 DE DEZEMBRO DE 2.021. (02)

DESCRIÇÃO	COOPERADOS	TERCEIROS	TOTAL
01 - SOBRAS/RESULTADO LÍQUIDO DO EXERCÍCIO	5.834.263,77	273.480,36	6.107.744,13
2 – DESTINAÇÕES			
2.1 – LEGAIS			
2.1.1 – RATES			
DEST. DO RESULTADO POSITIVO COM TERCEIROS		(273.480,36)	(273.480,36)
SUBTOTAL – SOBRAS LÍQUIDAS DO EXERCÍCIO	5.834.263,77		5.834.263,77
2.2 - ESTATUTÁRIAS			
2.2.1 - RESERVA LEGAL			
20% DAS SOBRAS (Art. 64, I)	1.166.852,75		1.166.852,75
2.2.2 - RATES			
5% DAS SOBRAS (Art. 64, II)	291.713,19		291.713,19
2.2.3 - CAPITAL SOCIAL			
25% DAS SOBRAS (Art. 64, III)	1.458.565,94		1.458.565,94
2.2.4 - FUNDO DE INVESTIMENTO			
25% DAS SOBRAS (Art. 64, IV)	1.458.565,94		1.458.565,94
2.2.5 - FUNDO DE CAPITAL DE GIRO			
25% DAS SOBRAS (Art. 64, V)	1.458.565,94		1.458.565,94

3.6 – DEMONSTRAÇÕES DAS SOBRAS OU PERDAS DO RESULTADO DO EXERCÍCIO ENCERRADO EM 31 DE DEZEMBRO DE 2.021. (02)

DEMONSTRAÇÃO DO RESULTADO DO EXERCÍCIO ENCERRADO EM 31 DE DEZEMBRO DE 2021							
DESCRIÇÃO	INGRESSOS E RECEITAS OPER.BRUTOS	(-) ABATIMENTOS DOS INGRESSOS E RECEITAS	(-) DISPÊNDIOS OPERACIONAIS	(-) INGR/RECEITAS DISPÊNDIOS / DESPESAS. OPERAC.COMPL.	SOBRAS E RESULTADO LÍQUIDO DO EXERCÍCIO		
					SOBRAS	RESULTADO CONSOLIDADO	
TOTAL	644.428.714,49	22.733.385,63	606.071.446,66	9.429.775,85	5.834.263,77	359.842,58	6.194.106,35
PROD.AGRICOLAS	436.361.697,29	15.977.791,86	417.132.657,01	1.583.531,98	1.563.529,07	104.187,38	1.667.716,44
SOJA	267.394.371,44	15.630.493,18	249.697.565,76	1.006.404,77	978.550,03	81.357,70	1.059.907,73
MILHO	168.165.076,41	346.740,58	166.641.575,06	573.145,47	580.785,62	22.829,68	603.615,30
OUTROS	802.249,44	558,10	793.516,19	3.981,73	4.193,41	0,00	4.193,41
BOVINOS	1.003.829,50	254.646,00	724.154,47	12.190,48	12.838,55	-	12.838,55
CONSUMO	123.999.871,02	5.098.757,84	115.527.664,82	1.643.049,89	1.438.393,88	292.004,60	1.730.398,47
INSUMOS	82.780.889,67	1.399.666,04	72.364.688,84	6.170.362,96	2.825.376,59	20.795,24	2.846.171,83
AMBULATORIO	282.427,01	2.523,89	322.281,52	20.640,55	-5.874,32	-57.144,63	-63.018,95
SOBRAS E RESULTADO OPERACIONAIS LÍQUIDOS					5.834.263,77	359.842,58	6.194.106,35
RESULTADO DO EXERCÍCIO ANTES DO IRPJ E CSSL					5.834.263,77	359.842,58	6.194.106,35
PROVISÃO P/ IMPOSTO DE RENDA E CONTRIBUIÇÃO SOCIAL					0,00	(86.362,22)	(86.362,22)
SOBRAS E RESULTADO LÍQUIDO DO EXERCÍCIO					5.834.263,77	273.480,36	6.107.744,13

Handwritten signatures and initials in blue ink, including a large signature on the right and initials 'Ab' on the left.

3.7 – DEMONSTRAÇÃO DE FLUXO DE CAIXA (DFC) EM 31 DE DEZEMBRO DE 2.021

DESCRIÇÃO	31/12/2021	31/12/2020
SOBRAS OU PREJUÍZO LÍQUIDO DO EXERCÍCIO	6.107.744,13	4.148.601,93
Resultado do exercício	6.107.744,13	4.148.601,93
(+) DESPESAS NÃO DESEMBOLSÁVEIS	4.037.140,64	2.666.339,04
Depreciações	4.037.140,64	2.666.339,04
(=) GERAÇÃO BRUTA DE CAIXA	10.144.884,77	6.814.940,97
(+) ACRÉSCIMOS DE FONTES OPERACIONAIS	(87.534.687,50)	(6.696.992,64)
Varição de estoques	(87.534.687,50)	(6.696.992,64)
(=) TOTAL DAS FONTES OPERACIONAIS	(77.389.802,73)	117.948,33
(-) ACRÉSCIMOS DE APLICAÇÕES OPERACIONAIS	(37.913.150,31)	(4.658.360,05)
Varição de contas correntes	40.650.369,98	(9.193.530,52)
Varição de adiantamentos	8.660.555,66	(413.062,81)
Varição de impostos a recuperar	(635.003,49)	518.289,32
Varição de outros valores a receber	2.358.526,94	2.370.358,68
Varição de dispêndios antecipados	16.831,69	(2.182,30)
Varição de fornecedores	(81.791.721,76)	(2.871.070,39)
Varição de outras obrigações	(5.960.332,24)	5.642.694,36
Varição de salários e obrigações sociais	(1.401.505,13)	(169.992,77)
Varição de obrigações tributárias	189.128,04	(539.863,62)
(=) GERAÇÃO OPER. LIQ. DE CAIXA S/D	(39.476.652,42)	4.776.308,38
(+) ACRÉSCIMOS DE FONTES NÃO OPERAC.	32.077.711,91	(10.644.993,18)
Integralização de capital social	1.301.048,52	1.520.300,83
Varição financiamentos	31.416.368,60	(14.444.954,78)
Varição do ARLP	(639.705,21)	2.279.660,77
(-) ACRÉSCIMOS DE APLIC. NÃO OPERACIONAIS	9.952.308,24	7.513.207,45
Varição do Imobilizado	8.712.916,67	9.835.360,91
Varição de Investimentos	417.046,95	121.711,59
Varição do PELP	438.727,83	(4.394.304,81)
Devolução de capital social	383.616,79	1.950.439,76
(=) GERAÇÃO LÍQUIDA DE CAIXA	(17.351.248,75)	(13.381.892,25)
(+) SALDO INICIAL DE CAIXA	27.897.585,61	41.279.477,86
(=) SALDO FINAL DE CAIXA	10.546.336,86	27.897.585,61

3.8 NOTAS EXPLICATIVAS QUE INTEGRAM AS DEMONSTRAÇÕES

CONTÁBEIS ENCERRADAS EM 31 DE DEZEMBRO DE 2.021

NOTA 01 - CONTEXTO OPERACIONAL

A Cooperativa Mista Agropecuária do Vale do Araguaia é uma sociedade de pessoas, constituída na forma da Lei 5.764/71 e demais legislações aplicáveis ao sistema cooperativista brasileiro. Atuando no município de Mineiros e região, tem como objetivo social congregar os produtores rurais de sua área de ação, realizando a defesa dos seus interesses econômicos e sociais de caráter comum. Com base na colaboração recíproca a que se obrigam seus associados, buscando promover o estímulo, o desenvolvimento progressivo e a defesa das atividades econômicas, atividades estas estabelecidas no estatuto social que a rege.

NOTA 02 – APRESENTAÇÃO DAS DEMONSTRAÇÕES CONTÁBEIS

a) BALANÇO PATRIMONIAL – Estruturado por analogia dos conceitos contidos na Lei nº 6.404/76, com alterações introduzidas pelas Leis nº 11.638/2007 e 11.941/09, Decreto nº 9.580/2018, Lei nº 5.764/71, ITG 2004 de 29.11.2017, Resolução do Conselho Federal de Contabilidade ITG 2004 de 29.11.2017, 1.159/2009, NBC TG Estrutura Conceitual de 21.11.2019), Resoluções do Conselho Nacional de Cooperativismo (CNC) e demais disposições complementares aplicáveis ao sistema contábil das sociedades cooperativas brasileiras.

b) DEMONSTRAÇÃO DE SOBRAS OU PERDAS - Estruturada em conformidade com as disposições contidas na Lei n.º 5.764/71 e Normas Brasileiras de Contabilidade aplicáveis às Sociedades Cooperativas, que determina a apuração por produtos, serviços e atividades, segregando:

- Ato cooperativo – operações com associados;
- Ato não cooperativo – operações com não associados;

c) DEMONSTRAÇÃO DAS MUTAÇÕES DO PATRIMÔNIO LÍQUIDO E DEMONSTRAÇÃO DOS FLUXOS DE CAIXA – Estruturadas em conformidade com as Normas Brasileiras de Contabilidade aplicáveis às Sociedades Cooperativas em decorrência da obrigatoriedade da convergência às Normas Internacionais de Contabilidade, instituídas pela Lei n.º 11.638/07 e alterada pela Lei n.º 11.941/09.

NOTA 03 – PRINCIPAIS PRÁTICAS CONTÁBEIS

a) As aplicações financeiras estão atualizadas pelas taxas pactuadas nos respectivos contratos até 31/12/2021, calculadas e apropriadas pro rata dia;

b) Os créditos a receber foram registrados pelos valores das operações, com base nas taxas de juros de cada negociação, considerando que a maioria dos valores são relativos à movimentação mensal (conta corrente), sendo irrelevantes eventuais ajustes a valor presente, considerando o ciclo curto de cada atividade;

c) Os estoques de produtos agrícolas para comercialização ou industrialização foram avaliados a preços correntes de mercado;

d) Os estoques de produtos agrícolas com preços a fixar e os estoques de produtos agrícolas depositados por terceiros, foram avaliados pelo preço de entrada;

- e) Os estoques de produtos industrializados foram avaliados pelo custo médio de produção, limitados aos preços de realização efetiva no mercado;
- f) Os estoques de Bovinos foram avaliados a preços correntes de mercado;
- g) Os estoques de Bens de fornecimento, Insumos agrícolas, Peças e Implementos, Consumo e almoxarifado foram avaliados pela média ponderado móvel dos preços de aquisição;
- h) Os estoques de imóveis destinados à venda foram avaliados pelo custo de aquisição;
- i) Os investimentos em outras empresas foram avaliados pelo custo de aquisição;
- j) Os investimentos em sociedades cooperativas foram avaliados pelo custo de aquisição; e atualizados em 31/12/2021;
- k) Aplicações Financeiras classificadas no ativo não circulante representam operações em títulos do Tesouro Nacional, cujos foram adquiridos pelo valor de R\$169.172,12, para amortizar o contrato de financiamento de R\$1.632.000,00. Em face disso, foi lançado em conta redutora a diferença de R\$1.462.826,88, referente à renda a apropriar no vencimento do contrato. Os títulos foram corrigidos pela mesma taxa do contrato de financiamento.
- l) Empréstimos a Eletrobrás representam valores desembolsados a este título, incidentes sobre o consumo de energia elétrica, cujos valores originais encontram-se corrigidos monetariamente, até o ano de 2005, acrescidos dos juros devidos, consoante determinações legais.
- m) A provisão para créditos de liquidação duvidosa, constituída levando-se em consideração os créditos em suas diferentes escalas de risco, de forma a suportar eventuais perdas, totaliza o valor de R\$ 3.503.228,01 (Três milhões, quinhentos e três mil, duzentos e vinte e oito reais, um centavo).
- n) A provisão para perdas de estoque de Grãos, em virtude dos estoques de produtos agrícolas para comercialização ou industrialização terem sido avaliados a preços correntes de mercado e devido termos um ano sazonal, tivemos uma grande valoração de receita nesse exercício. Para contrapartida foi constituída provisão que totaliza o valor de R\$12.714.825,98 (Doze milhões, setecentos e quatorze mil e oitocentos e vinte e cinco reais e noventa e oito centavos).
- o) O Imobilizado, Investimentos e o Patrimônio Líquido, apresentados a custos de aquisição e de alocação de recursos, foram objetos de Ajuste de Avaliação Patrimonial constituída em 31/12/2009, conforme a Lei n.º 11.638/07 e alterada pela Lei n.º 11.941/09.
- p) Atendendo às disposições da Lei nº 9.249/95, deixamos de reconhecer nas demonstrações contábeis, os efeitos inflacionários inerentes ao exercício, o que deverá ser considerado na análise das informações condensadas.
- q) A depreciação foi calculada levando-se em consideração o tempo de vida útil e econômica dos bens;
- r) Os financiamentos estão atualizados pelas taxas pactuadas nos respectivos contratos até 31/12/2021, calculados e apropriados pro rata dia; cuja composição é a seguinte:

COMPOSIÇÃO DO ENDIVIDAMENTO BANCÁRIO EM 31/12/2021					
FINALIDADE	CREADOR	GARANTIA	VALOR R\$	TAXA DE JUROS	VENCIMENTO
Capital de Giro	Caixa Econômica Federal	Aval/Alienação	515.572,10	0,35% a.m+CDI	19/6/22
Enc. fin. a incorrer			-18.823,12		
Capital de Giro	Banco Do Brasil S/A	Aval/Hipoteca	6.255.468,28	217% do CDI	20/4/23
Enc. fin. a incorrer			-202.507,30		
Capital de Giro	Banco Safra S/A	Fiança	2.587.001,21	7,5% a.a	3/8/21
Enc. fin. a incorrer			-72.057,61		
Capital de Giro	Banco Safra S/A	Fiança	2.113.865,58	235% do CDI	13/11/23
Enc. fin. a incorrer			-104.084,08		
Capital de Giro	Banco Safra S/A	Fiança	1.517.855,26	235% do CDI	26/1/24
Enc. fin. a incorrer			-69.065,98		
Capital de Giro	Banco CCB Brasil S/A	Aval	9.071.726,10	3,25% a.a+CDI	1/3/24
Enc. fin. a incorrer			-575.856,39		
Capital de Giro	Banco Do Brasil S/A	Aval/Penhor	6.333.336,15	5,70% a.a	3/5/22
Enc. fin. a incorrer			-117.212,81		
Capital de Giro	Banco Do Brasil S/A	Aval/Hipoteca	6.369.909,31	6,40% a.a	17/6/22
Enc. fin. a incorrer			-179.309,22		
Capital de Giro	SICOOB	Aval	3.709.721,11	0,60% a.m	19/8/22
Enc. fin. a incorrer			-167.001,40		
Capital de Giro	Banco CCB Brasil S/A	Aval	5.268.928,86	3,70% a.a+CDI	26/9/22
Enc. fin. a incorrer			-349.855,19		
Capital de Giro	Banco Do Brasil S/A	Aval/Penhor	3.421.876,12	8,00% a.a	12/4/22
Enc. fin. a incorrer			-72.808,14		
Capital de Giro	Banco CCB Brasil S/A	Aval	2.910.663,52		25/11/22
Enc. fin. a incorrer			-283.778,73		
Insumos	Itaú Unibanco	Aval/Hipoteca	10.808.323,59	8,20% a.a	17/3/22
Enc. fin. a incorrer			-175.916,95		
Insumos	Banco Safra S/A	Fiança	1.590.000,15	6,00% a.a	25/3/22
Enc. fin. a incorrer			-21.179,27		
Insumos	Itaú Unibanco	Aval	5.290.701,88	6,00% a.a	21/3/22
Enc. fin. a incorrer			-67.139,49		
Insumos	Banco Santander	Aval	5.278.047,82	6,00% a.a	17/3/22
Enc. fin. a incorrer			-63.650,24		
Insumos	Banco Bradesco	Aval/Penhor	10.598.283,77	6,00% a.a	11/6/22
Enc. fin. a incorrer			-274.285,65		
Insumos	Banco Bradesco	Aval	5.300.857,58	6,00% a.a	13/6/22
Enc. fin. a incorrer			-138.858,51		
Insumos	Banco Do Brasil S/A	Aval/Penhor	4.929.067,21	5,00% a.a	4/9/22
Enc. fin. a incorrer			-160.085,69		
Investimentos	Banco Do Brasil S/A	Aval/Hipoteca	4.539,04	10,00% a.a	1/1/22
Enc. fin. a incorrer			-5,25		
Investimentos	Banco Do Brasil S/A	Aval/Hipoteca	11.016.879,57	7,50% a.a	1/4/28
Enc. fin. a incorrer			-2.388.219,20		
Investimentos	Scania Banco S/A	Aval/Alienação	693.297,45	0,79% a.m	18/9/25
Enc. fin. a incorrer			-111.168,96		
Investimentos	Scania Banco S/A	Aval/Alienação	305.371,35	0,79% a.m	27/9/25
Enc. fin. a incorrer			-49.570,16		
Crédito rural	Banco Do Brasil S/A	Aval/Hipoteca	410.077,56	3,00% a.a	30/10/25
Enc. fin. a incorrer		-	-28.075,97	-	-
Crédito rural	Banco Do Brasil S/A	Aval/Hipoteca	543.498,48	3,00% a.a	30/10/25
Enc. fin. a incorrer		-	-37.210,63	-	-
Cotas partes (pesa)	Banco Do Brasil S/A	Aval/Hipoteca	8.036.400,70	4,08% a.a+IGPM	1/7/22
Total			109.153.543,81		

s) Subvenção para Incentivos Fiscais representa os valores de investimentos realizados em fundos setoriais, através de incentivos fiscais oriundos do imposto de Renda devido e recolhido em exercícios anteriores; de benefícios concedidos pelo Estado de Goiás para quitação de créditos juntos ao FOMENTAR – Fundo de Participação e Fomento a Industrialização do Estado de Goiás.

t) Subvenções da Previdência Social representa os valores utilizados em aquisições de equipamentos para o ambulatório médico/odontológico, recursos advindos do convênio firmado entre a Cooperativa e o INSS.

u) Doações para Investimentos representam:

Uma área de 3,63 ha. recebida em doação, ocupada com a Loja Matrinchã;

Uma gleba de terras com 3,97,25 ha recebida em doação da Associação dos Funcionários da COMIVA, para instalações da futura sede social;

A quantia de R\$ 60.000,00, recebida em doação para investir na sede da associação dos funcionários;

A quantia de R\$ 80.000,00 recebida da Prefeitura Municipal de Portelândia-GO, destinada a aquisição de uma área de 5 ha. de terra para instalação de um armazém graneleiro naquele município

v) Ajuste de Avaliação Patrimonial, Constituída em 31/12/2009, representa o acréscimo patrimonial verificado pela avaliação de bens a valor presente, em conformidade com a Lei n.º 11.638/07 e alterada pela Lei n.º 11.941/09.

w) Os Fundos de Reserva e de Assistência Técnica Educacional e Social e a destinação à Associação dos Funcionários, foram constituídos conforme a Lei n.º 5.764/71, artigo 64 inciso 2º I e II do Estatuto Social;

x) Os Ingressos do ato cooperativo foram apurados de acordo com as operações:

Para bens de produção – a proporcionalidade da produção entregue e comercializada; e

Para bens de fornecimento – a proporcionalidade dos fornecimentos;

y) As Receitas do ato não cooperativo foram apuradas de acordo com as operações:

Para bens de produção – a proporcionalidade da produção entregue e comercializada; e

Para bens de fornecimento – a proporcionalidade das vendas;

z) Os dispêndios e as despesas operacionais setoriais e complementares foram separados da seguinte forma:

Os dispêndios e despesas operacionais de vendas e serviços diretamente vinculados às atividades/produtos foram separados entre cooperados e terceiros, proporcionalmente ao resultado bruto.

Os ingressos/receitas e dispêndios/despesas operacionais complementares (administração geral, financeira e outras) foram separadas entre cooperados e terceiros através de rateios, com base nas proporções do resultado operacional bruto. Os ingressos/receitas e dispêndios/despesas operacionais complementares foram ainda distribuídos entre os setores/atividades, nas proporções do resultado operacional bruto, desta forma foi possível a

apuração das sobras/resultados operacionais líquidos entre cooperados e terceiros, analiticamente por produtos e ou atividade.

aa) O Resultado Positivo do Ato Não Cooperativo no valor de R\$ 273.480,36 (Duzentos e setenta e três mil, quatrocentos e oitenta reais e trinta e seis centavos) foi destinado a reserva de Assistência de Técnica Educacional e Social (RATES) conforme Art. 87 da Lei 5.764/71 e art. 66, parágrafo único, do Estatuto Social.

ab) As sobras de R\$5.834.263,77 (cinco milhões, oitocentos e trinta e quatro mil, duzentos e sessenta e três reais, setenta e sete centavos) foram revertidas e destinadas às Reservas Estatutárias.

NOTA 04 – MUDANÇAS DE PRÁTICAS CONTÁBEIS

Durante o exercício não ocorreram mudanças na aplicação de critérios contábeis em relação ao exercício anterior.

NOTA 05 – INDICADORES PARA ANÁLISE DAS DEMONSTRAÇÕES

Reconhecidos os efeitos inflacionários com os índices oficiais verificados da variação do IPCA – IBGE surgem os seguintes indicadores percentuais de variação em relação ao exercício anterior nos aspectos patrimonial e econômico-financeiro.

		31/12/2021	31/12/2020
Evolução do Ativo Imobilizado/Investimentos	*	-1,55%	8,68%
Evolução do Patrimônio Líquido	*	1,64%	2,09%
Evolução do Capital Social	*	-1,36%	-1,02%
Evolução da Receita Líquida Operacional	*	2,93%	33,36%
Evolução dos Custos e Despesas	*	2,68%	33,75%
Liquidez Corrente	**	1,09	1,17
Liquidez Geral	**	1,00	0,99
Resultado líquido em relação à Receita Líquida	**	0,98%	0,76%
Grau de Endividamento	**	79,93%	70,85%
Participação do Capital no Patrimônio Líquido	**	45,47%	46,85%
Garantia de Capital de Terceiros	**	25,11%	41,15%
Remuneração do Capital Próprio	**	9,22%	7,01%
Evolução do Resultado Líquido	*	33,77%	48,02%
* Em relação ao exercício anterior			
** em relação ao próprio exercício			

NOTA 06 – CONTINGÊNCIAS FISCAIS

No período prescricional ocorreram revisões nos registros da cooperativa por parte dos órgãos fiscalizadores/ tributantes, tanto da Delegacia da Receita Federal quanto da Secretaria de Estado da Fazenda, gerando autos de infração. Contudo, a cooperativa apresentou tempestivamente suas defesas, tanto na esfera administrativa quanto judicial, e, espera obter êxito em suas defesas, visto tratar-se em sua maioria de multas formais, o que não afasta a possibilidade de surgirem contingências oriundas de futuras verificações nos exercícios ainda não alcançados pela prescrição legal. Por outro lado, a Cooperativa entrou com requerimento de restituição de créditos de tributos federais de PIS e COFINS, aos quais estão sendo analisados pela Receita Federal.

NOTA 07 – CONTINGÊNCIAS OPERACIONAIS

Conforme Contrato de Compromisso Particular de Compra e Venda de Soja nº 201026/2016-J 0102/2017, foi realizado negócio com a Empresa Seara Indústria e Comércio de Produtos Agro-pecuários Ltda inscrita no CNPJ 75.739.086/0050-56, restando o montante a receber de R\$ 4.712.348,00 (quatro milhões, setecentos e doze mil, trezentos e quarenta e oito reais) vencidos em agosto de 2017. Informamos que ela entrou com o pedido de Recuperação Judicial, a qual se encontra em andamento no Estado do Paraná.

NOTA 08 – REDUÇÃO A VALOR RECUPERÁVEL DE ATIVOS

A cooperativa não possui ativos financeiros de longo prazo, nem de curto prazo relevantes, sujeitos a ajustes a valor presente. Para os demais ativos, embora não tenha sido efetuado teste de recuperabilidade, acredita-se que são, em sua grande maioria, recuperáveis por valores superiores aos valores contábeis e eventuais ativos que possam estar desvalorizados não produziram impactos significativos nas demonstrações financeiras, vez que os ativos sujeitos a redução a valores de recuperação, considerados em seu conjunto tem valor de recuperação maior que o valor contábil.

NOTA 09 – PARTES RELACIONADAS

Não houve no exercício qualquer transação comercial ou financeira com partes relacionadas. Os Diretores da Cooperativa são remunerados de acordo com as condições e parâmetros normais de mercado, cuja remuneração foi fixada em Assembleia Geral.

NOTA 10 – INSTRUMENTOS FINANCEIROS

Os instrumentos financeiros usualmente utilizados pela cooperativa restringem-se às aplicações financeiras, estando reconhecidas nas demonstrações contábeis pelos critérios


descritos na nota 03 letras "k" e pelo regime de competência do exercício. A Cooperativa não efetuou aplicações em derivativos ou quaisquer outros ativos sujeitos a riscos.

Reconhecemos a exatidão das demonstrações contábeis encerradas em 31/12/2021, cujo balanço patrimonial importa em R\$ 330.042.365,74 (Trezentos e trinta milhões, quarenta e dois mil, trezentos e sessenta e cinco reais e setenta e quatro centavos).


Mineiros (GO), 31 de dezembro de 2021.




Fernando Resende Oliveira
RG 2978809-2328968 SSP GO
CPF 597.734.561-53
Presidente



Regis Resende Machado
RG 3445281-6622909 SSPGO
CPF 815.072.591-15
Secretário



Cassio Teodoro Carrijo
RG 3729182 DGPC GO
CPF 845.355.041-72
Vice - Presidente



Valdinei da Costa Soares
RG 4254932 DGPC GO
CPF 965.235.571-20
CRC GO 17863/O-7
Contador