

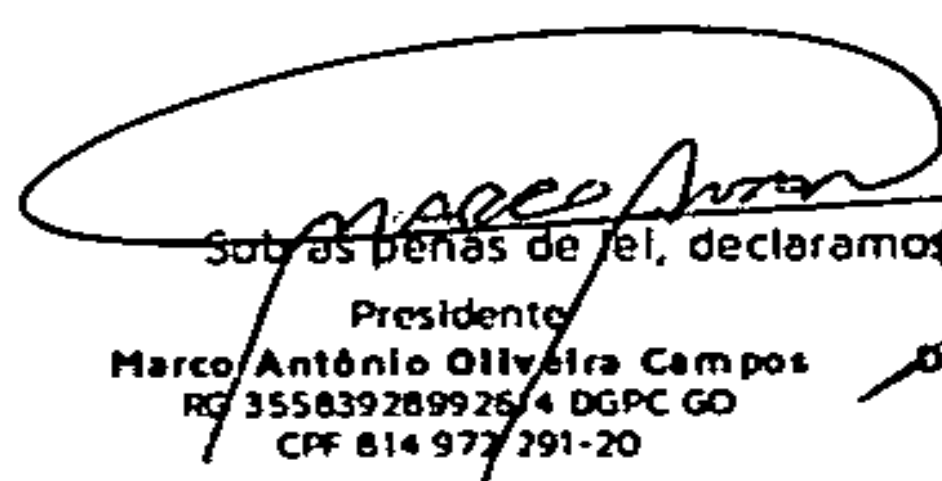
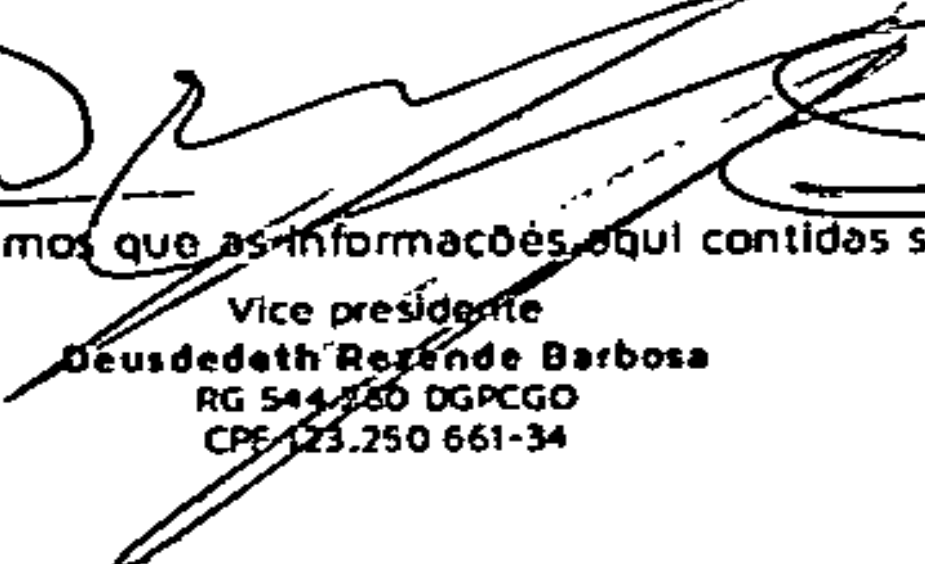


RELATÓRIO DA ADMINISTRAÇÃO - EXERCÍCIO 2.016

(Período de 01/01/2016 a 31/12/2016)

Relatório da Gestão 2016, compreendendo o Balanço Patrimonial, Demonstração das Sobras ou Perdas e do Resultado do Exercício, Demonstração das Reversões/Destações do Resultado do Exercício - Sobras ou Perdas (1), Demonstração do Resultado do Exercício - Sobras ou Perdas (2), Demonstração das Reversões/Destações do Resultado do Exercício - Sobras ou Perdas (2), Demonstração das Mutações do Patrimônio Líquido, Demonstração de Fluxo de Caixa (DFC), Notas Explicativas, Parecer do Auditor Independente e Parecer do Conselho Fiscal.



Sob as penas de lei, declaramos que as informações aqui contidas são verdadeiras e nos responsabilizamos por todas elas:

 Presidente Marco Antônio Oliveira Campos RG 355839289926-4 DGPC GO CPF 814.977.791-20	 Vice presidente Deusdedeth Rezende Barbosa RG 544.280 DGPCGO CPF 123.250.661-34	 Secretário Vandercl Dundi RG 6682158 SSP SP CPF 726.859.998-68	 Auditor Valdirnei de Costa Soares RG 4254.932 DGPC GO CPF 165.235.571-20 CRC GO 17863/0-7 GO
--	---	--	--

2

1. - CONSELHOS

1.1 – CONSELHO DE ADMINISTRAÇÃO

1.1.1 – PRESIDENTE

Marco Antônio Oliveira Campos

1.1.2 – VICE-PRESIDENTE

Deusedeth Rezende Barbosa

1.1.3 – SECRETÁRIO

Vanderci Dundi

1.1.4 – DEMAIS CONSELHEIROS

Almiro Alves Pereira
Altamir Alves Pereira
Ermano José De Souza
Luiz Carafini
Samuel Silva Barbosa
Rafael Borges Rodrigues

1.2 – CONSELHO FISCAL

1.2.1 – EFETIVOS

João Adelino de Souza
Maria Zaida Barbosa Teodoro
Pedro Audicionor Vilela

1.2.2 – SUPLENTE

Hilton Toshiaki Yóshino
Aelton Sousa Resende

Sob as penas da lei, declaramos que as informações aqui contidas são verdadeiras e nos responsabilizamos por todas elas:

Presidente Marco Antônio Oliveira Campos RG 35583928997614 DGPC GO CPF 814 972.291-20	Vice presidente Deusedeth Rezende Barbosa RG 544.280 DGPCGO CPF 123.250.661-34	Secretário Vanderci Dundi RG 6682158 SSP SP CPF 726 859.998-68	Contador Valdir de Costa Soares RG 45.932 DGPC GO CPF 965.235 571-20 RC GO 17863/0-7 GO

3

2. - ATIVIDADES DESENVOLVIDAS

2.1 – IMOBILIZAÇÕES

Foram realizados investimentos em Edificações e Construções, máquinas e equipamentos, móveis e utensílios, instalações elétricas, sistemas de comunicação, equipamentos de informática, veículos.

2.2 – DESIMOBILIZAÇÕES

Foram vendidos alguns imobilizados classificados em máquinas e equipamentos, móveis e utensílios, Equipamentos de Informática e veículos que não atendiam as necessidades da Cooperativa.

2.3 – DESEMPENHO

As atividades de recebimento, produção, e comercialização dos produtos agrícolas, dos bovinos, bem como a produção e comercialização de sal mineral e rações estão demonstradas nos gráficos a seguir:

2.3.1 – PRODUTOS AGRÍCOLAS (EM KG)

RECEBIMENTO DE GRÃOS (KG)					
	2012	2013	2014	2015	2016
ARROZ	66.280	0	0	0	0
MILHO	149.513.619	162.581.627	115.831.098	208.368.185	141.545.335
SORGO	1.608.654	495.521	256.965	0	0
SOJA	98.325.709	136.521.422	143.352.895	94.436.705	102.000.845
OUTROS	929.438	342.579	150.172	0	0
TOTAL	250.443.700	299.941.149	259.591.130	302.804.890	243.546.180

Sob as penas da lei, declaramos que as informações aqui contidas são verdadeiras e nos responsabilizamos por todas elas:

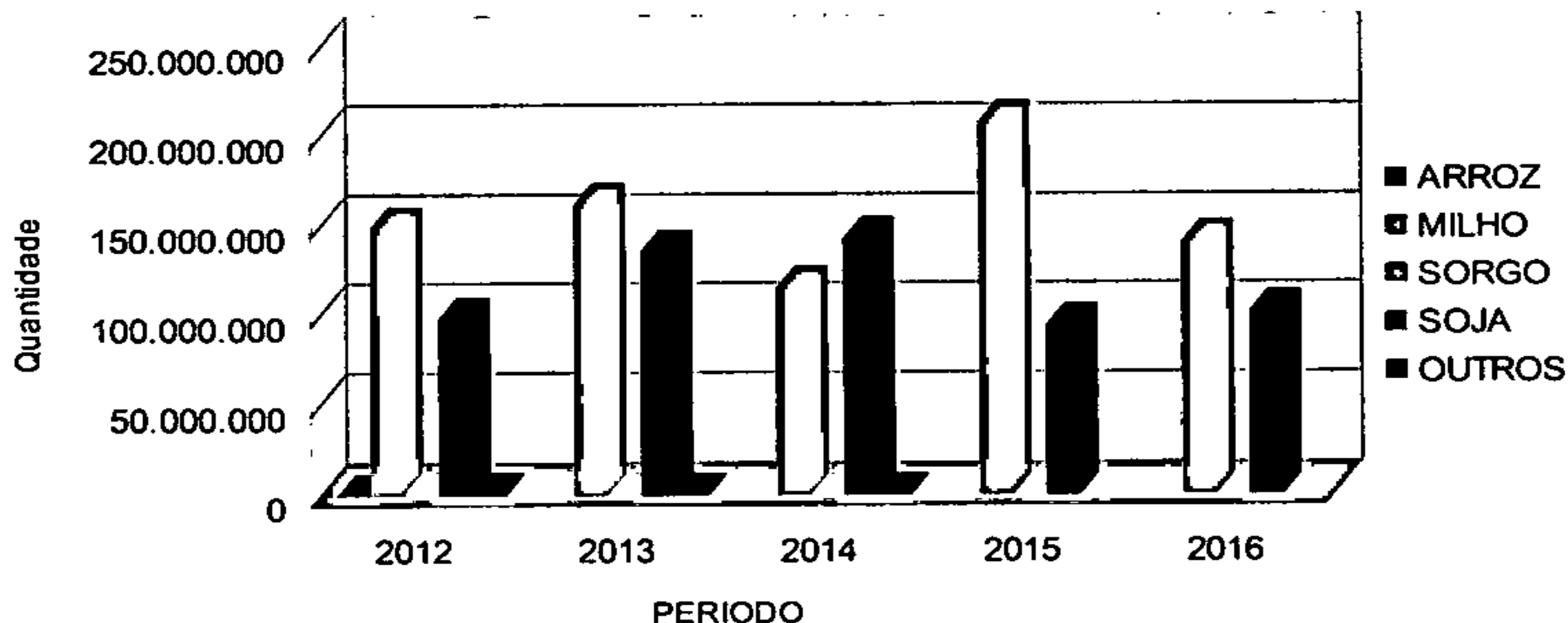
Presidente: Marco Antônio Oliveira Campos
 RG 35583928992574 DGPC GO
 CPF 814.972/291-20

Vice presidente: Deusdedeth Rezende Barbosa
 RG 544.280 DGPCGO
 CPF 123.250.661-34

Secretário: Vandercl Dundi
 RG 6682158 SSP SP
 CPF 726.859.998-68

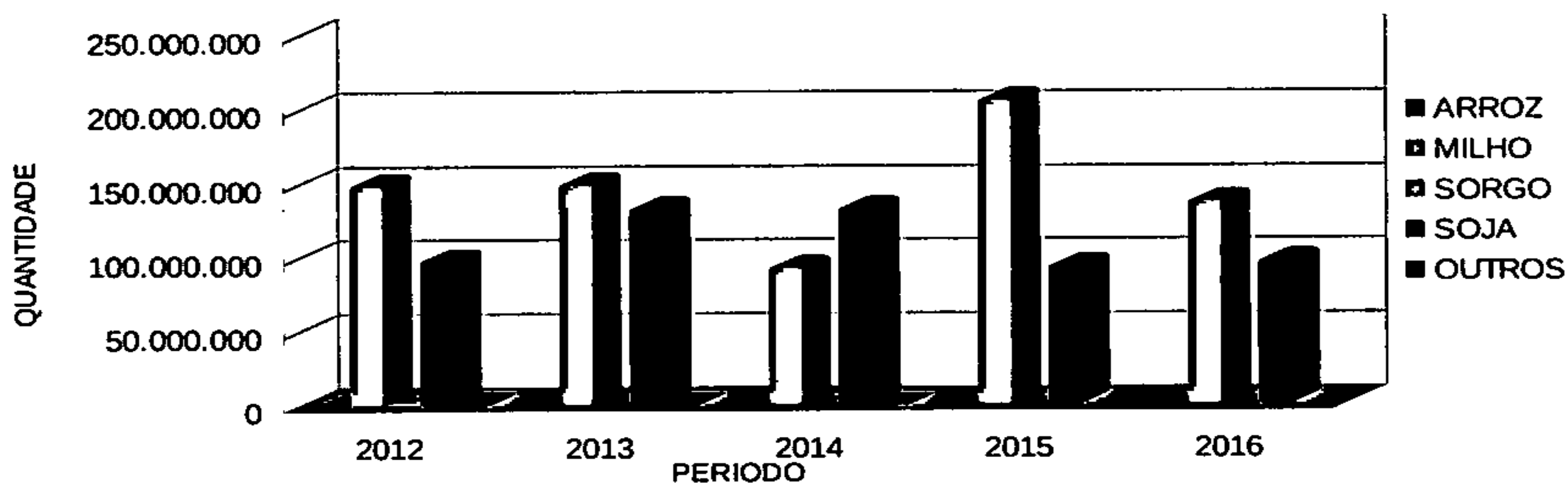
Contador: Valdinei da Costa Soares
 RG 4254/32/DGPC GO
 CPF 969.205.671-20
 CRC GO/17863/0-7 GO

RECEBIMENTO DE GRÃOS



COMERCIALIZAÇÃO DE GRÃOS (KG)					
	2012	2013	2014	2015	2016
ARROZ	66.280	0	0	0	0
MILHO	149.513.619	150.252.439	93.398.573	206.687.477	138.261.018
SORGO	1.608.654	450.000	0	0	0
SOJA	98.325.709	133.751.023	133.668.136	94.436.705	97.565.712
OUTROS	929.438	825.378	3.750	0	0
TOTAL	250.443.700	285.278.840	227.070.459	301.124.182	235.826.730

COMERCIALIZAÇÃO DE GRÃOS (KG)



5

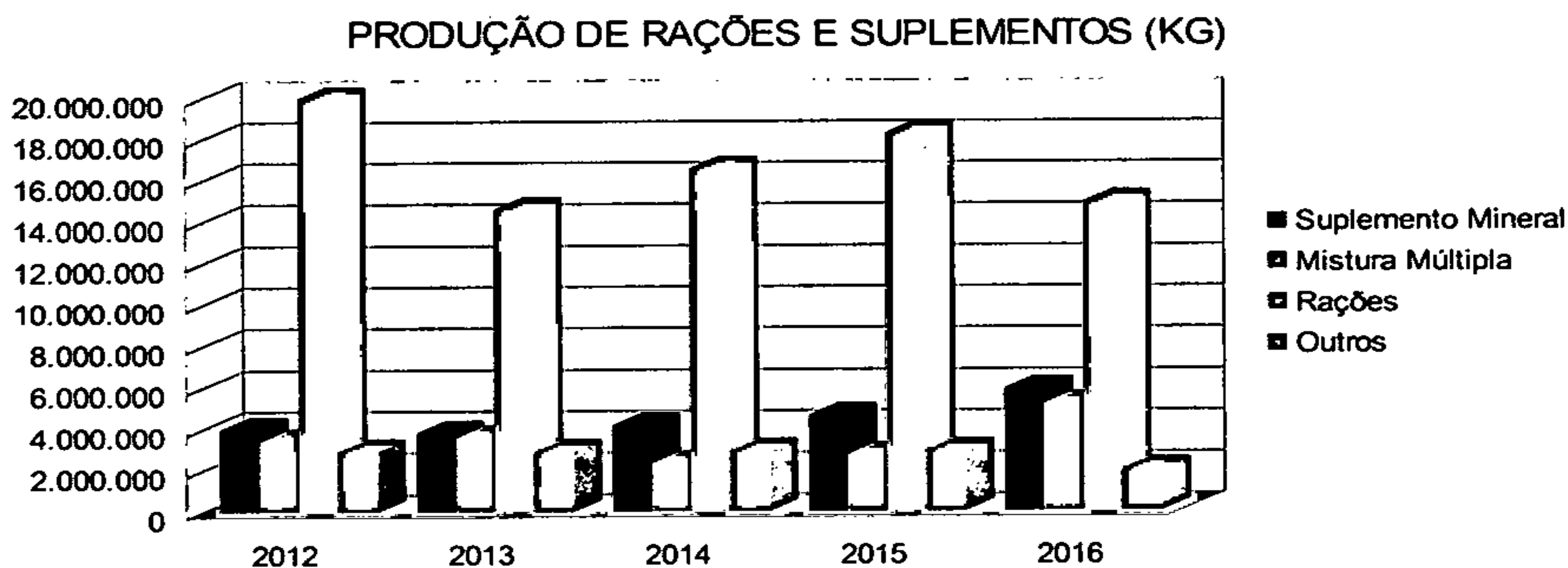
Sob as penas de lei, declaramos que as informações aqui contidas são verdadeiras e nos responsabilizamos por todas elas:

 Presidente Marco Antônio Oliveira Campos RG 35583928/92614 DGPC GO CPF 814.972.291-20	 Vice presidente Deusedeth Rezende Barbosa RG 544.280 DGPCGO CPF 123.250.661-34	 Secretário Vandercl Dandi RG 6682158 SSP SP CPF 726.859.998-68	 Contador Valdirnei de Costa Soares RG 425132 DGPC GO CPF 055/235.571-20 CRC GO 17853/0-7 GO
---	--	--	--

Certifico que este documento da empresa COOPERATIVA MISTA AGROPECUÁRIA DO VALE DO ARAGUAIA, Nire: 52 40000072-8, foi deferido e arquivado na Junta Comercial do Estado de Goiás. Para validar este documento, acesse <http://www.juceg.go.gov.br/> e informe: N° do protocolo 17/199773-5 e o código de segurança cZciy. Esta cópia foi autenticada digitalmente e assinada em 03/04/2017 09:56:34 por Paula Nunes Lobo – Secretária Geral.

2.3.2 RAÇÕES E SUPLEMENTOS (KG)

PRODUÇÃO DE RAÇÕES E SUPLEMENTOS (KG)					
	2012	2013	2014	2015	2016
Suplemento Mineral	4.037.490	3.851.000	4.210.000	4.670.640	5.946.110
Mistura Múltipla	3.463.800	3.624.000	2.370.000	2.771.370	5.209.510
Rações	19.987.950	14.610.400	16.583.242	18.289.069	14.918.742
Outros	2.983.350	2.948.070	2.965.000	2.977.969	2.054.948
TOTAL	30.472.590	25.033.470	26.128.242	28.709.048	28.129.310



COMERCIALIZAÇÃO DE RAÇÕES E SUPLEMENTOS (KG)					
	2012	2013	2014	2015	2016
Suplemento Mineral	3.995.520	3.850.923	4.207.750	4.380.520	5.677.320
Mistura Múltipla	3.429.150	3.623.440	2.365.290	2.611.242	4.037.640
Rações	19.987.199	14.608.490	16.390.940	18.188.000	14.982.958
Outros	2.978.579	2.950.511	2.964.941	2.870.800	2.428.678
TOTAL	30.390.448	25.033.364	25.928.921	28.050.562	27.126.596

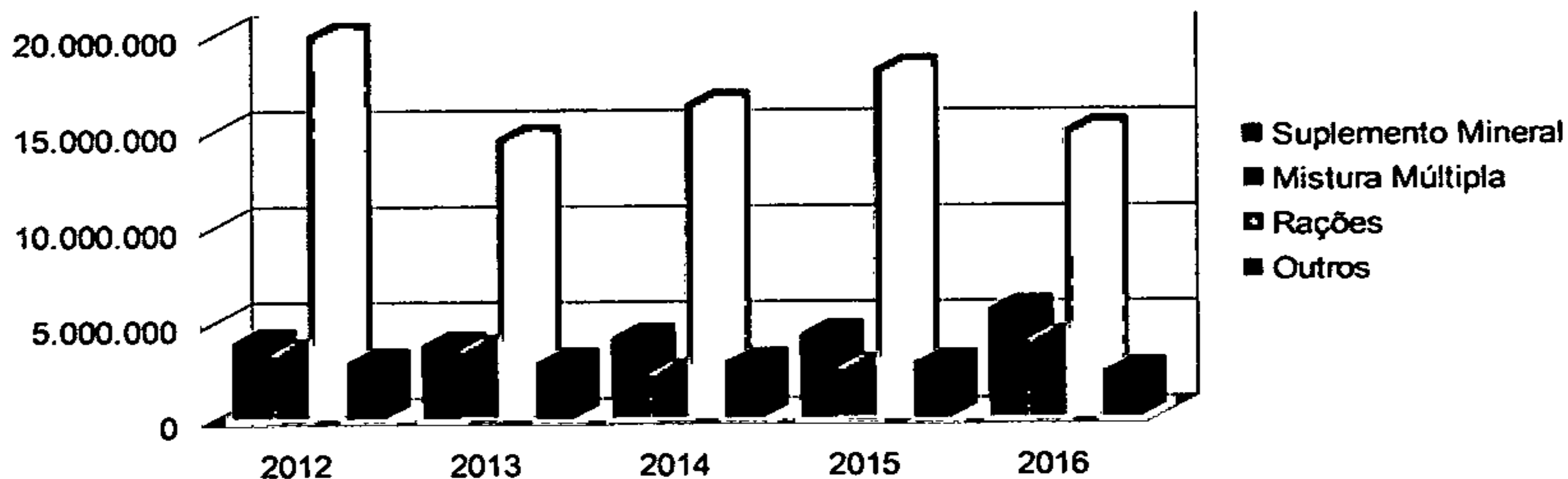
Sob as penas de lei, declaramos que as informações aqui contidas são verdadeiras e nos responsabilizamos por todas elas:

 Presidente Marco Antônio Oliveira Campos RG 35583928992814 DGPC GO CPF 814.978.291-20	 Vice presidente Deusdedeth Rezende Barbosa RG 544.250 DGPCGO CPF 123.250.661-34	 Secretário Vanderci Dundi RG 6682158 SSP SP CPF 726.859.998-68	 Controlador Valdinei da Costa Soares RG 425.992 DGPC GO CPF 965.235.571-20 CRC GO 1786370-7 GO
--	--	---	--

6

Certifico que este documento da empresa COOPERATIVA MISTA AGROPECUÁRIA DO VALE DO ARAGUAIA, Nire: 52 40000072-8, foi deferido e arquivado na Junta Comercial do Estado de Goiás. Para validar este documento, acesse <http://www.juceg.go.gov.br/> e informe: N° do protocolo 17/199773-5 e o código de segurança cZciy. Esta cópia foi autenticada digitalmente e assinada em 03/04/2017 09:56:34 por Paula Nunes Lobo – Secretária Geral.

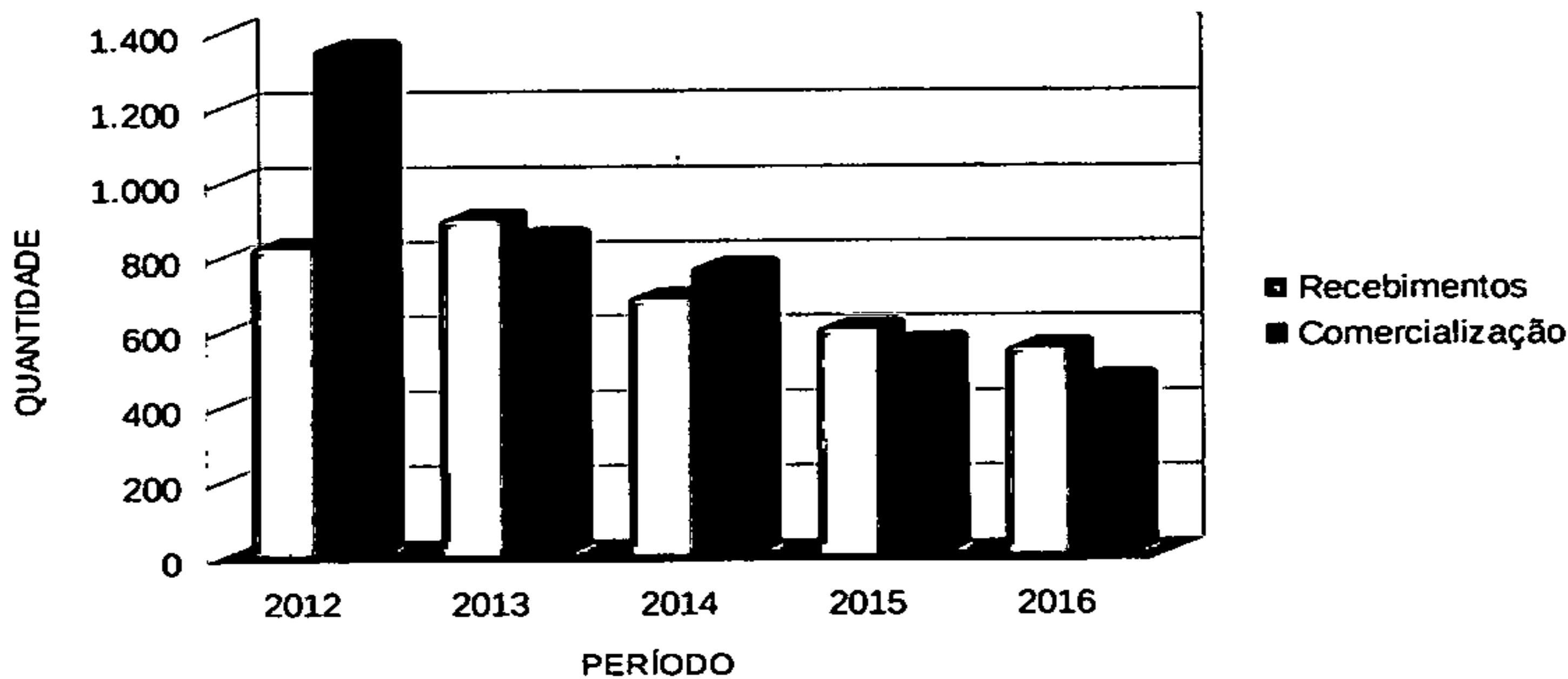
COMERCIALIZAÇÃO DE RAÇÕES E SUPLEMENTOS (KG)



2.3.3 BOVINOS (CB)

BOVINOS (CB)					
	2012	2013	2014	2015	2016
Recebimentos	829	903	691	609	556
Comercialização	1.355	853	772	569	468

BOVINOS (CB)



Sob as penas de lei, declaramos que as informações aqui contidas são verdadeiras e nos responsabilizamos por todas elas.

Presidente: **Marco Antônio Oliveira Campos**
 RG 35583928992674 DGPC GO
 CPF 814.972/291-20

Vice presidente: **Deusedeth Rezende Barbosa**
 RG 544.280 DGPCGO
 CPF 123.250 661-34

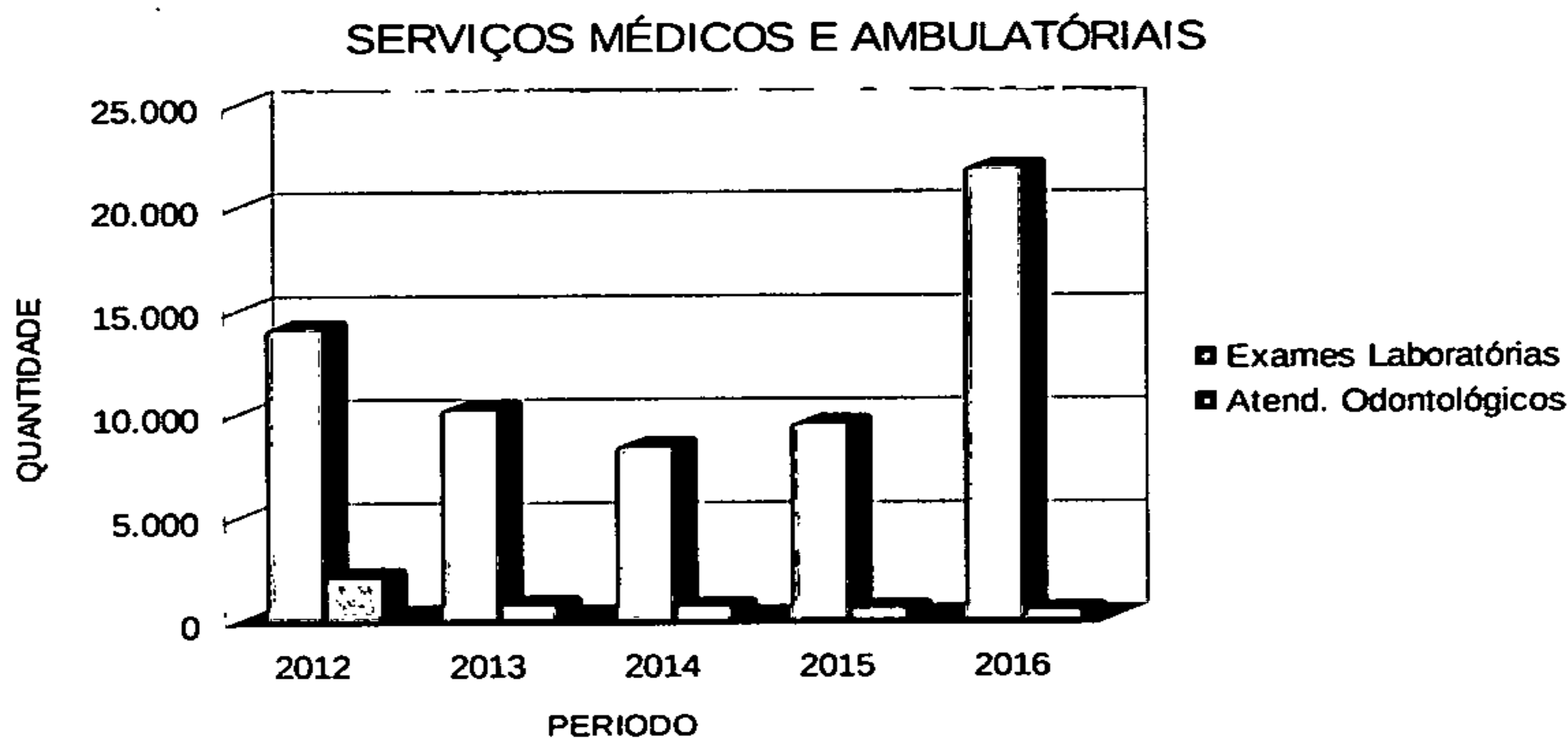
Secretário: **Vandercl Dundi**
 RG 6682158 SSP SP
 CPF 726.859.998-68

Contador: **Valdirino da Costa Soares**
 RG 444.952 DGPC GO
 CPF 969.235 571-20
 CRC GO/17863/0-7 GO

7

2.3.4 SERVIÇOS MÉDICOS E AMBULATORIAIS

SERVIÇOS MÉDICOS E AMBULATORIAIS					
	2012	2013	2014	2015	2016
Exames Laboratórias	14.123	10.223	8.414	9.494	21.892
Atend. Odontológicos	2.124	736	655	550	455
TOTAL	16.247	10.959	9.069	10.044	22.347



2.3.5 – ASSISTÊNCIA TÉCNICA

A assistência técnica continua sendo objeto de atenção especial por parte da Cooperativa, em razão da expressiva contribuição da área agrícola nos seus negócios. Com a prestação de serviços aos produtores, desde a definição de plantio até a colheita, a Cooperativa prioriza a assistência técnica como suporte à melhoria da qualidade e produtividade nas lavouras por ela atendidas.

Os produtores pecuaristas também tem recebido da Cooperativa assistência técnica personalizada, disponibilizando técnicos para o acompanhamento das atividades pecuárias nas propriedades, visando melhorar a produtividade e qualidade da produção, com um trabalho voltado para a profissionalização na propriedade.

8

Sob as penas de lei, declaramos que as informações aqui contidas são verdadeiras e nos responsabilizamos por todas elas:


<p><i>Marco Antônio</i></p> <p>Presidente Marco Antônio Oliveira Campos RG 355839289926/4 DGPC GO CPF 814.977.291-20</p>	<p><i>Deusdedeth</i></p> <p>Vice-presidente Deusdedeth Roxão de Barbosa RG 544.290 DGPCGO CPF 123.250.661-34</p>	<p><i>Vander</i></p> <p>Secretário Vanderci Dundi RG 6682158 SSP SP CPF 726.859.998-68</p>	<p><i>Valdinei</i></p> <p>Contador Valdinei de Costa Soares RG 424.832 DGPC GO CPF 983.936/571-20 CRC 60.17863/0-7 GO</p>
--	--	--	--

2.3.6 – HOMENAGENS PÓSTUMAS




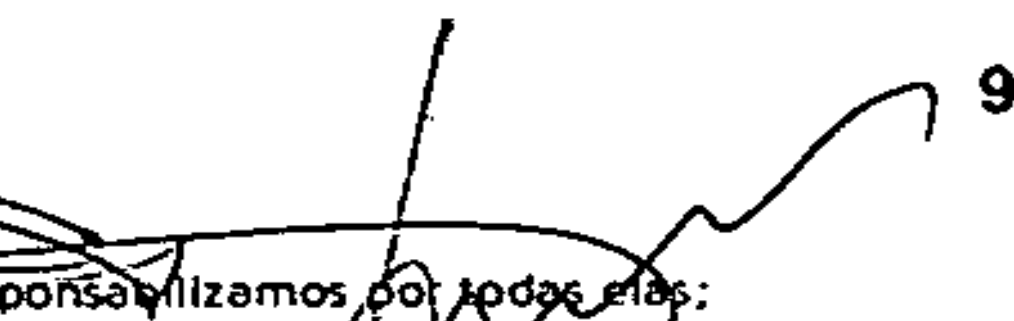
Rendemos nossas homenagens àqueles com os quais tivemos a satisfação de tê-los como associados e deram a sua contribuição em prol do crescimento e solidificação desta Cooperativa. Fiéis aos princípios cooperativistas, demonstraram a compreensão de que no cooperativismo, a prática da intercooperação deve ser cima constante.
A eles, nossos sinceros agradecimentos e respeito.

3. DEMONSTRAÇÕES CONTÁBEIS

Na sequência serão apresentadas todas as demonstrações contábeis exigidas, bem como as demonstrações complementares, com o objetivo de identificar todas as movimentações ocorridas no exercício encerrado em 31/12/2016, e que resultaram na modificação da estrutura patrimonial da COOPERATIVA MISTA AGROPECUÁRIA DO VALE DO ARAGUAIA – COMIVA.



Sob as penas de lei, declaramos que as informações aqui contidas são verdadeiras e nos responsabilizamos por todas elas:

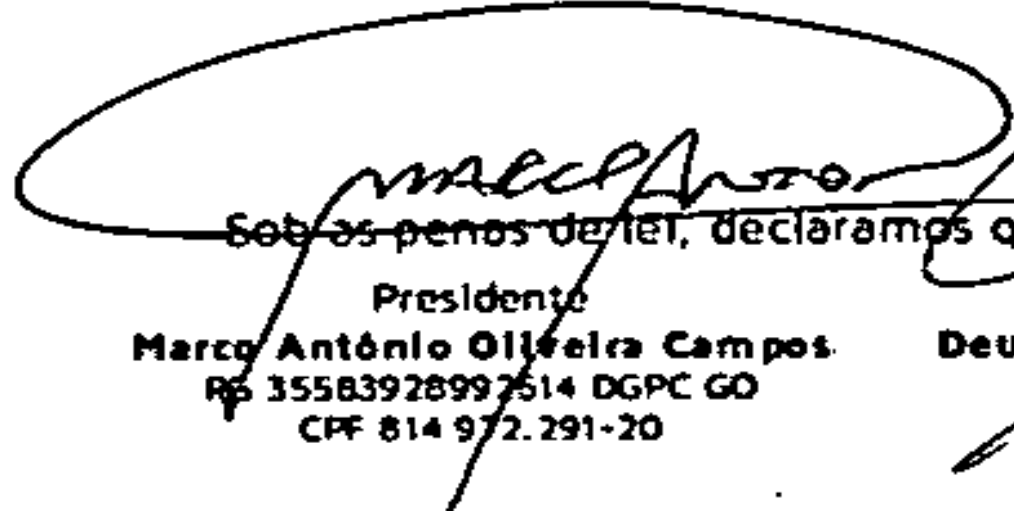
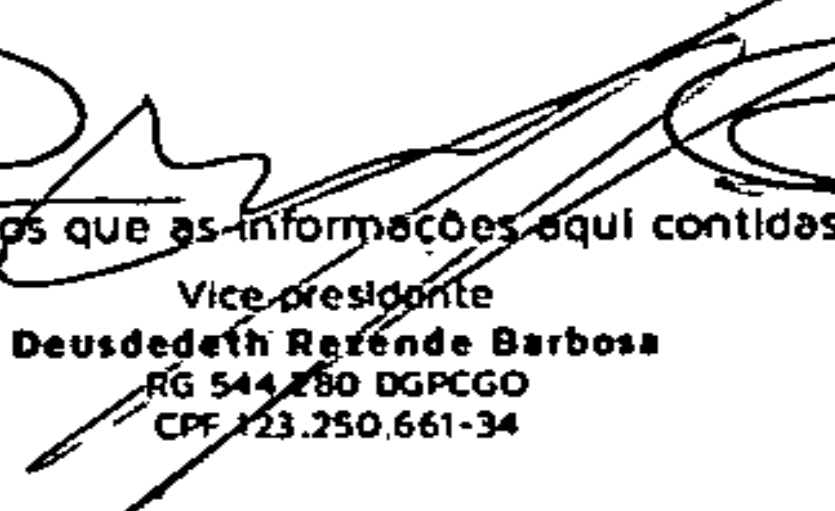


 Presidente Marco Antônio Oliveira Campos RG 355.839.289/2614 DGPC GO CPF 814.972.291-20	 Vice presidente Deusedeth Rezende Barbosa RG 544.380 DGPCGO CPF 123.250.661-34	 Secretário Vandercl Dundi RG 6682158 SSP SP CPF 726.859.998-68	 Contador Valdinei da Costa Soares RG 424.191 DGPC GO CPF 914.235.571-20 CRC 66 17863/0-7 GO
---	---	--	--

3.1 – BALANÇO PATRIMONIAL ENCERRADO EM 31 DE DEZEMBRO DE 2.016

DESCRIÇÃO	31/12/2016	31/12/2015
ATIVO	154.041.823,41	130.236.178,85
CIRCULANTE	104.083.365,68	82.468.108,38
DISPONIBILIDADES	13.688.220,22	9.183.528,69
CAIXA	301.820,83	213.321,64
BANCOS CONTA MOVIMENTO	1.623.780,55	1.409.311,46
APLICACÕES FINANCEIRAS	11.762.618,84	7.560.895,59
VALORES A RECEBER	63.582.127,65	48.599.184,42
CONTAS CORRENTES	61.678.150,58	43.484.685,41
ADIANTAMENTOS	1.534.804,09	5.025.463,68
IMPOSTOS A RECUPERAR	369.172,98	89.035,33
ESTOQUES	26.516.685,94	24.545.740,01
PRODUTOS DE REVENDA	18.135.683,25	17.986.599,84
PRODUTOS INDUSTRIALIZADOS	408.462,49	738.718,79
MATERIA PRIMA	1.851.656,64	2.434.539,03
PRODUTOS AGRICOLAS PROPRIOS	1.878.912,53	1.986.478,42
PRODUTOS AGRICOLAS ARMAZENADOS	4.046.236,27	1.203.669,17
IMOVEIS DESTINADOS A VENDA	195.734,76	195.734,76
DISPENDIOS ANTECIPADOS	296.331,87	139.655,26
NÃO CIRCULANTE	49.958.457,73	47.768.070,46
REALIZAVEL A LONGO PRAZO	5.997.261,47	5.019.135,07
APLICAÇÕES FINANCEIRAS	5.519.717,11	4.847.820,50
(-) RENDA A APROPRIAR - CTN	-1.462.826,88	-1.462.826,88
CONTAS CORRENTES	1.541.657,82	1.269.382,78
OUTROS VALORES A RECEBER	398.713,42	364.758,67
INVESTIMENTOS	7.396.370,24	6.879.098,58
COTAS DE CAPITAL - COOPERATIVAS	2.978.770,24	2.461.498,58
OUTROS INVESTIMENTOS	4.417.600,00	4.417.600,00
IMOBILIZADO	36.564.826,02	35.869.836,81
CUSTOS CORRIGIDOS	48.546.046,15	45.511.157,25
(-) DEPRECIACOES ACUMULADAS	-11.981.220,13	-9.641.320,44

Sob os penos de lei, declaramos que as informações aqui contidas são verdadeiras e nos responsabilizamos por todas elas.

10

 Presidente Marco Antônio Oliveira Campos RG 35583928997614 DGPC GO CPF 814 972.291-20	 Vice-presidente Deusedeith Rezende Barbosa RG 544.280 DGPCGO CPF 123.250.661-34	 Secretário Vandercl Dundi RG 6682158 SSP SP CPF 726 859.998-68	 Contador Valdinei da Costa Soares RG 4254932 DGPC GO CPF 818 235 571-20 CRC GO 17 863/0-7 GO
---	--	---	---

Certifico que este documento da empresa COOPERATIVA MISTA AGROPECUÁRIA DO VALE DO ARAGUAIA, Nire: 52 40000072-8, foi deferido e arquivado na Junta Comercial do Estado de Goiás. Para validar este documento, acesse <http://www.juceg.go.gov.br/> e informe: N° do protocolo 17/199773-5 e o código de segurança cZciy. Esta cópia foi autenticada digitalmente e assinada em 03/04/2017 09:56:34 por Paula Nunes Lobo – Secretária Geral.

3.1 – BALANÇO PATRIMONIAL ENCERRADO EM 31 DE DEZEMBRO DE 2.016

DESCRIÇÃO	31/12/2016	31/12/2015
PASSIVO	154.041.823,41	130.236.178,85
CIRCULANTE	93.186.864,74	73.754.879,40
CREDORES POR FUNCIONAMENTO	40.101.206,27	33.204.322,13
FORNECEDORES	34.597.621,93	27.403.952,20
OUTRAS OBRIGACOES	3.182.679,62	3.805.275,73
SALARIOS E OBRIGACOES SOCIAIS	2.138.163,00	1.798.086,86
OBRIGACOES TRIBUTARIAS	182.741,72	197.007,34
CREDORES POR FINANCIAMENTO	53.085.658,47	40.550.557,27
FINANCIAMENTOS	53.169.654,13	40.652.659,33
(-) ENCARGOS FINANCEIROS	-83.995,66	-102.102,06
NÃO CIRCULANTE	11.667.291,53	10.619.057,72
CREDORES POR FUNCIONAMENTO	821.133,15	701.833,24
OUTRAS OBRIGACOES	821.133,15	701.833,24
CREDORES POR FINANCIAMENTO	10.846.158,38	9.917.224,48
FINANCIAMENTOS	11.040.792,22	10.187.514,54
ENCARGOS FINANCEIROS	-194.633,84	-270.290,06
PATRIMONIO LÍQUIDO	49.187.667,14	45.862.241,73
CAPITAL SOCIAL REALIZADO	22.105.055,51	19.706.143,92
CAPITAL SUBSCRITO	23.767.721,86	21.366.577,24
(-) CAPITAL A REALIZAR	-1.662.666,35	-1.660.433,32
RESERVAS DE CAPITAL	1.061.545,24	1.065.502,60
SUBVENCAO PARA INCENTIVOS FISCAIS	671.050,43	671.050,43
DOACOES / SUBVENCOES	390.494,81	390.494,81
SUBVENCOES DA PREVIDENCIA SOCIAL	0,00	3.957,36
RESERVAS DE SOBRAS INFLACIONARIAS	0,00	53.439,97
RESERVAS ESTATUTARIAS	8.006.153,18	6.541.603,52
FUNDO DE RESERVA LEGAL	7.529.478,60	6.271.909,42
RATES (RES ASSIST TEC EDUCACIONAL E SOCIAL)	476.674,58	269.694,10
AJUSTES DE AVALIAÇÃO PATRIMONIAL	17.496.966,27	18.179.191,18
SOBRAS A DISPOSICAO DA AGO	517.946,94	316.360,54

Sob as penas de lei, declaramos que as informações aqui contidas são verdadeiras e nos responsabilizamos por todas elas

 Presidente Marco Antônio Oliveira Campos RG 35583928992614-DGPC GO CPF 614.972.281-20	 Vice presidente Deusdeth Rezende Barbosa RG 544.280-DGPCGO CPF 123.250.661-34	 Secretário Vandercl Dundi RG 6682158 SSP SP CPF 726.859.998-66	 Conselhor Valdinel de Costa Soares RG 4254.932-DGPC GO CPF 865.235/571-20 CRC GO 7863/0-7 GO
--	--	---	--

**3.2 – DEMONSTRAÇÃO DAS SOBRAS OU PERDAS E DO RESULTADO DO EXERCÍCIO ENCERRADO
 EM 31 DE DEZEMBRO DE 2.016. (01)**

DESCRIÇÃO	SOBRAS E PERDAS	RESULTADO	31/12/2016 CONSOLIDADO	31/12/2015 CONSOLIDADO
INGRESSOS/RECEITAS OPERACIONAIS BRUTOS	271.762.799,63	16.841.528,42	288.604.288,05	237.450.782,12
INGRESSOS E RECEITAS DE VENDAS	271.283.391,78	15.476.394,62	286.759.786,40	234.570.409,76
INGRESSOS E RECEITAS DE SERVIÇOS	479.367,85	1.365.133,80	1.844.501,65	2.880.372,36
(-) ABATIMENTOS E IMPOSTOS	(4.616.313,07)	(563.895,50)	(5.180.208,57)	(4.453.428,20)
DEV./IMP.S/INGRESSOS E RECEITAS DE VENDAS	(4.586.357,55)	(515.652,80)	(5.102.010,35)	(4.370.146,83)
IMP.S/INGRESSOS E RECEITAS DE SERVIÇOS	(29.955,52)	(48.242,70)	(78.198,22)	(83.282,37)
INGRESSOS/RECEITAS OPERACIONAIS LÍQUIDOS	267.146.446,56	16.277.632,92	283.424.079,48	232.997.352,92
INGRESSOS E RECEITAS DE VENDAS	266.697.034,23	14.960.741,82	281.657.776,05	230.200.262,93
INGRESSOS E RECEITAS DE SERVIÇOS	449.412,33	1.316.891,10	1.766.303,43	2.797.089,99
(-) DISPÊNDIOS/CUSTOS OPERACIONAIS	(254.291.197,92)	(15.478.834,85)	(269.770.032,77)	(223.094.686,53)
DISP./CUSTOS S/INGR. E RECEITAS DE VENDAS	(237.819.664,70)	(12.824.388,36)	(250.644.053,06)	(206.012.506,50)
DISPÊNDIOS/DESPESAS OPERACIONAIS	(16.471.533,22)	(2.654.446,49)	(19.125.979,71)	(17.082.180,03)
SOBRAS E RESULTADOS OPERACIONAIS SETORIAIS	12.855.248,64	798.798,07	13.654.046,71	9.902.666,39
(-) DISP./DESP./REC. OPERAC. COMPLEMENTARES	(6.310.471,09)	(332.421,54)	(6.642.892,63)	(4.786.733,02)
(-) DISPÊNDIOS/DESPESAS ADMINISTRATIVAS	(6.571.727,45)	(346.183,95)	(6.917.911,40)	(5.181.158,74)
OUTRAS REC./DISP.E DESP. OPERACIONAIS	261.256,37	13.762,40	275.018,77	394.425,72
SOBRAS E RESULTADOS OPERACIONAIS	6.544.777,55	466.376,53	7.011.154,08	5.115.933,37
INGRESSOS/DISPÊNDIOS FINANCEIROS	(3.955.042,87)	(330.599,14)	(4.285.642,01)	(3.447.154,05)
(-) RESULTADO FINANCEIRO LÍQUIDO	(3.955.042,87)	(330.599,14)	(4.285.642,01)	(3.447.154,05)
INGRESSOS/RECEITAS FINANCEIRAS	3.736.774,16	312.354,22	4.049.128,38	3.679.027,03
(-) DISPÊNDIOS/DESPESAS FINANCEIRAS	(7.691.817,03)	(642.953,36)	(8.334.770,39)	(7.126.181,08)
RESULTADO DO EXERC. ANTES DO IRPJ E CSSL	2.589.734,69	135.777,38	2.725.512,07	1.668.779,32
PROVISÃO P/ IMPOSTO DE RENDA E CONT.SOCIAL	0,00	(32.586,57)	(32.586,57)	(20.874,38)
SOBRAS E RESULTADO LÍQUIDO DO EXERCÍCIO	2.589.734,69	103.190,81	2.692.925,50	1.647.904,94

Sob as penas de lei, declaramos que as informações aqui contidas são verdadeiras e nos responsabilizamos por todas elas:






Presidente: **Marco Antônio Oliveira Campos**
 RG 355.639.289-2614 DGPC GO
 CPF 814.972.291-20

Vice-presidente: **Deusdedeth Rezende Barbosa**
 RG 544.280 DGPCGO
 CPF 123.250.661-34

Secretário: **Vandercl Dundi**
 RG 668.2158 SSP SP
 CPF 726.859.998-68





Contador: **Valdineide Costa Soares**
 RG 415.830 DGPC GO
 CPF 905.235.571-20
 CRC (C) 17.863/0-7 GO

12

3.3 – DEMONSTRAÇÃO DAS REVERSÕES E DESTINAÇÕES DAS SOBRAS OU PERDAS E DO RESULTADO DO EXERCÍCIO ENCERRADO EM 31 DE DEZEMBRO DE 2.016. (01)

DESCRIÇÃO	31/12/2016	31/12/2015
01 - SOBRAS/RESULTADO LÍQUIDO DO EXERCÍCIO	2.692.925,50	1.647.904,94
2 - DESTINAÇÕES		
2.1 - LEGAIS		
2.1.1 - RATES		
DEST. DO RESULTADO POSITIVO COM TERCEIROS	(103.190,82)	(66.102,21)
SUBTOTAL - SOBRAS LÍQUIDAS DO EXERCÍCIO	2.589.734,68	1.581.802,73
SUBTOTAL - SOBRAS LÍQUIDAS DO EXERCÍCIO POR ATIVIDADE	2.589.734,68	1.581.802,73
2.2 - ESTATUTÁRIAS		
2.2.1 - RESERVA LEGAL		
20% DAS SOBRAS (Art. 63,a)	517.946,94	316.360,54
2.2.2 - RATES		
5% DAS SOBRAS (Art. 63, b)	129.486,73	79.090,14
2.2.3 - CAPITAL SOCIAL		
50% DAS SOBRAS (Art. 63,c)	1.294.867,34	790.901,37
2.2.4 - AFUCOMIVA		
5% DAS SOBRAS (Art. 63,d)	129.486,73	79.090,14
03 - SOBRAS LÍQUIDAS À DISPOSIÇÃO DA A.G.O. (Art. 64,e)	517.946,94	316.360,54

Sob as penas de lei, declaramos que as informações aqui contidas são verdadeiras e nos responsabilizamos por todas elas:

 Presidente Marco Antônio Oliveira Campos RG 3558392899264 DGPC GO CPF 814.972.291-20	 Vice presidente Deusedeith Rezende Barbosa RG 544.289 DGPCGO CPF 123.250.661-34	 Secretário Vandercl Dundi RG 6682158 SSP SP CPF 726.859.998-68	 Contador Valdinei da Costa Soares RG 4258.932 DGPC GO CPF 965.335.571-20 CRC GO 17863/0-7 GO
---	---	---	--

Certifico que este documento da empresa COOPERATIVA MISTA AGROPECUÁRIA DO VALE DO ARAGUAIA, Nire: 52 40000072-8, foi deferido e arquivado na Junta Comercial do Estado de Goiás. Para validar este documento, acesse <http://www.juceg.go.gov.br/> e informe: N° do protocolo 17/199773-5 e o código de segurança cZciy. Esta cópia foi autenticada digitalmente e assinada em 03/04/2017 09:56:34 por Paula Nunes Lobo – Secretária Geral.



Valores que se constroem!

Mineiros-GO, 31 de Dezembro de 2016
Cooperativa Mista Agropecuárias do Vale do Araguaia
 CNPJ: 01.167.501/0001-20 NIRE: 52 4 0000072 8 DE 25/04/1972

3.6 - DEMONSTRAÇÃO DAS MUTAÇÕES DO PATRIMÔNIO LÍQUIDO EM 31 DE DEZEMBRO DE 2.016

DESCRIÇÃO	CAPITAL SOCIAL	RESERVAS DE CAPITAL	RESERVAS ESTATUTÁRIAS	RESERVAS DE SOBRAS INFLAC.	RESERVA DE REAVAL.	SOBRAS DO EXERCÍCIO	PATRIMÔNIO LÍQUIDO
SALDO EM 31/12/2014	18.129.646,77	1.065.502,60	5.557.826,17	53.439,97	18.701.415,64	115.384,18	43.623.215,33
CAPITALIZAÇÃO DE SOBRAS	115.384,18					(115.384,18)	-
INTEGRALIZAÇÃO DE CAPITAL	1.132.728,82						1.132.728,82
DEVOLUÇÃO DE CAPITAL	(462.517,23)						(462.517,23)
DEST. DO RESULTADO POSITIVO COM TERCEIROS REAL. DA RESERVA DE AVALIAÇÃO PATRIMONIAL			66.102,21			(66.102,21)	-
			522.224,46		(522.224,46)		-
SUBTOTAL	18.915.242,54	1.065.502,60	6.146.152,84	53.439,97	18.179.191,18	(66.102,21)	44.293.426,92
RESULTADO LÍQUIDO DO EXERCÍCIO						1.647.904,94	1.647.904,94
DESTINAÇÕES							-
FUNDO DE RESERVA			316.360,54			(316.360,54)	-
RES.ASSIST.TEC.EDUC.SOCIAL-RATES			79.090,14			(79.090,14)	-
AFUCOMIVA						(79.090,14)	(79.090,14)
CAPITALIZAÇÃO DE SOBRAS	790.901,37					(790.901,37)	-
SALDO EM 31/12/2015	19.706.143,92	1.065.502,60	6.541.603,52	53.439,97	18.179.191,18	316.360,54	45.862.241,73
CAPITALIZAÇÃO DE SOBRAS	316.360,54					(316.360,54)	-
INTEGRALIZAÇÃO DE CAPITAL	1.187.904,61						1.187.904,61
DEVOLUÇÃO DE CAPITAL	(400.220,91)						(400.220,91)
TRANSF RES. INFLAC. P/ FUNDO DE RESERVA			53.439,97	(53.439,97)			-
TRANSF RES. DE CAPITAL P/ FUNDO DE RESERVA		(3.957,36)	3.957,36				-
DEST. DO RESULTADO POSITIVO COM TERCEIROS REAL. DA RESERVA DE AVALIAÇÃO PATRIMONIAL			103.190,82			(103.190,82)	-
			682.224,91		(682.224,91)		-
SUBTOTAL	20.810.188,16	1.061.545,24	7.384.416,58	-	17.496.966,27	(103.190,82)	46.649.925,43
RESULTADO LÍQUIDO DO EXERCÍCIO						2.692.925,50	2.692.925,50
DESTINAÇÕES							-
FUNDO DE RESERVA			517.946,94			(517.946,94)	-
RES.ASSIST.TEC.EDUC.SOCIAL-RATES			129.486,73			(129.486,73)	-
(-) ABSORÇÃO DE DESP.C/TREINAMENTOS			(25.697,07)			-	(25.697,07)
AFUCOMIVA						(129.486,73)	(129.486,73)
CAPITALIZAÇÃO DE SOBRAS	1.294.867,34					(1.294.867,34)	-
SALDO EM 31/12/2016	22.405.055,50	1.061.545,24	8.006.153,18	-	17.496.966,27	517.946,94	49.187.667,14

Sob as penas de lei, declaramos que as informações aqui contidas são verdadeiras e nos responsabilizamos por todas elas:

Marco Antônio
 Presidente
Marco Antônio Oliveira Campos
 RG 355839289926/4 DGPC GO
 CPF 814.972.291-20

Deusdeth
 Vice presidente
Deusdeth Rezende Barbosa
 RG 544.280 DGPCGO
 CPF 123.250.661-34





Vandercl
 Secretário
Vandercl Dundi
 RG 6682158 SSP SP
 CPF 726.859.998-68

Valdinei
 Contador
Valdinei da Costa Soares
 RG 4254/917 DGPC GO
 CPF 965.235.571-20
 CRC GO/17863/0-7 GO

3.5 – DEMONSTRAÇÃO DAS REVERSÕES E DESTINAÇÕES DAS SOBRAS OU PERDAS E DO RESULTADO DO EXERCÍCIO ENCERRADO EM 31 DE DEZEMBRO DE 2.016. (02)

DESCRIÇÃO	COOPERADOS	TERCEIROS	TOTAL
01 - SOBRAS/RESULTADO LÍQUIDO DO EXERCÍCIO	2.589.734,68	103.190,82	2.692.925,50
2 - DESTINAÇÕES			
2.1 - LEGAIS			
2.1.1 - RATES			
DEST. DO RESULTADO POSITIVO COM TERCEIROS		(103.190,82)	(103.190,82)
SUBTOTAL - SOBRAS LÍQUIDAS DO EXERCÍCIO	2.589.734,68	-	2.589.734,68
2.2 - ESTATUTÁRIAS			
2.2.1 - RESERVA LEGAL			
20% DAS SOBRAS (Art. 63,a)	517.946,94		517.946,94
2.2.2 - RATES			
5% DAS SOBRAS (Art. 63, b)	129.486,73		129.486,73
2.2.3 - CAPITAL SOCIAL			
50% DAS SOBRAS (Art. 63,c)	1.294.867,34		1.294.867,34
2.2.4 - AFUCOMIVA			
5% DAS SOBRAS (Art. 63,d)	129.486,73		129.486,73
03 - SOBRAS LÍQUIDAS À DISPOSIÇÃO DA A.G.O.(Art. 63,e)	517.946,94		517.946,94

Sob as penas de lei, declaramos que as informações aqui contidas são verdadeiras e nos responsabilizamos por todas elas:

 Presidente Marco Antônio Oliveira Campos RG 35583928992614 DGPC GO CPF 814.972.291-20	 Vice presidente Deusdedeth Rezende Barbosa RG 544.280 DGPCGO CPF 123.250.661-34	 Secretário Vandercl Dundi RG 6682158 SSP SP CPF 726.859.998-68	 Contador Valdirnei de Costa Soares RG 4254 932 DGPC GO CPF 965.235.571-20 CRC DO 17863/0-7 GO
--	---	---	---

Certifico que este documento da empresa COOPERATIVA MISTA AGROPECUÁRIA DO VALE DO ARAGUAIA, Nire: 52 40000072-8, foi deferido e arquivado na Junta Comercial do Estado de Goiás. Para validar este documento, acesse <http://www.juceg.go.gov.br/> e informe: N° do protocolo 17/199773-5 e o código de segurança cZciy. Esta cópia foi autenticada digitalmente e assinada em 03/04/2017 09:56:34 por Paula Nunes Lobo – Secretária Geral.

3.4 – DEMONSTRAÇÕES DAS SOBRAS OU PERDAS DO RESULTADO DO EXERCÍCIO ENCERRADO EM 31 DE DEZEMBRO DE 2016. (02)

DEMONSTRAÇÃO DO RESULTADO DO EXERCÍCIO ENCERRADO EM 31 DE DEZEMBRO DE 2016							
DESCRIÇÃO	INGRESSOS E RECEITAS OPER. BRUTOS	(-) ABATIMENTOS DOS INGRESSOS E RECEITAS	(-) DISPÊNDIOS CUSTOS OPERAC.	(-) INGR/RECEITAS DISP./DESP. OPERAC. COMPL.	SOBRAS E RESULTADO LÍQUIDO DO EXERCÍCIO		
					SOBRAS	RESULTADO	CONSOLIDADO
TOTAL	288.604.288,05	5.180.208,57	269.770.032,77	10.928.534,64	2.589.734,68	135.777,39	2.725.512,07
PROD.AGRICOLAS	167.428.616,55	936.575,22	163.023.876,53	2.722.183,86	726.749,81	19.231,13	745.980,94
SOJA	110.356.866,44	121.890,84	108.722.435,80	1.195.346,29	310.151,81	7.041,70	317.193,51
MILHO	56.724.937,49	805.549,52	53.977.121,94	1.516.873,37	413.203,23	12.189,43	425.392,66
OUTROS	346.812,62	9.134,86	324.318,79	9.964,20	3.394,77	0,00	3.394,77
BOVINOS	534.764,22	385,45	540.639,30	4.666,25	-9.845,89	-1.080,89	-10.926,78
CONSUMO	62.293.017,66	1.901.439,50	57.287.560,08	2.608.039,96	390.501,78	105.476,34	495.978,12
INSUMOS	57.837.737,63	2.333.278,01	48.467.883,41	5.554.775,20	1.480.817,09	983,92	1.481.801,01
AMBULATÓRIO	510.151,99	8.530,39	450.073,45	38.869,37	1.511,90	11.166,88	12.678,78
SOBRAS E RESULTADO OPERACIONAIS LÍQUIDOS					2.589.734,68	135.777,39	2.725.512,07
RESULTADO DO EXERCÍCIO ANTES DO IRPJ E CSSL					2.589.734,68	135.777,39	2.725.512,07
PROVISÃO P/ IMPOSTO DE RENDA E CONTRIBUIÇÃO SOCIAL					0,00	-32.586,57	-32.586,57
SOBRAS E RESULTADO LÍQUIDO DO EXERCÍCIO					2.589.734,68	103.190,82	2.692.925,50

16

Sob as penas de lei, declaramos que as informações aqui contidas são verdadeiras e nos responsabilizamos por todas elas:

Marco Antônio Oliveira Campos
 Presidente
 Marco Antônio Oliveira Campos
 RG 35583928992614 DGPC GO
 CPF 814.972.291-20

Deusedeth Rezende Barbosa
 Vice presidente
 Deusedeth Rezende Barbosa
 RG 544.280 DGPCGO
 CPF 123.250.661-34

Vandercl Dundi
 Secretário
 Vandercl Dundi
 RG 6682158 SSP SP
 CPF 726.859.998-68

Valdinei de Costa Soares
 Contador
 Valdinei de Costa Soares
 RG 4254087 DGPC GO
 CPF 965.235.571-20
 CRC GO 7863/0-7 GO

3.7 – DEMONSTRAÇÃO DE FLUXO DE CAIXA (DFC) EM 31 DE DEZEMBRO DE 2.016

DESCRIÇÃO	31/12/2016	31/12/2015
SOBRAS OU PREJUÍZO LÍQUIDO DO EXERCÍCIO	2.692.925,50	1.647.904,94
Resultado do exercício	2.692.925,50	1.647.904,94
(+) DESPESAS NÃO DESEMBOLSÁVEIS	2.339.899,69	1.930.589,93
Depreciações	2.339.899,69	1.930.589,93
(-) RECEITAS NÃO EMBOLSÁVEIS	(25.697,07)	-
Absorção de desp. com treinamentos/assistência técnica	(25.697,07)	-
(=) GERAÇÃO BRUTA DE CAIXA	5.007.128,12	3.578.494,87
(+) ACRESCIMOS DE FONTES OPERACIONAIS	(1.970.945,93)	(4.892.878,01)
Variação de estoques	(1.970.945,93)	(4.892.878,01)
(=) TOTAL DAS FONTES OPERACIONAIS	3.036.182,19	(1.314.383,14)
(-) ACRESCIMOS DE APLICAÇÕES OPERACIONAIS	8.242.735,68	3.546.424,37
Variação de contas correntes	18.193.465,15	7.224.796,80
Variação de adiantamentos	(3.490.659,59)	3.935.115,05
Variação de impostos a recuperar	280.137,65	6.687,94
Variação de dispêndios antecipados	156.676,61	(8.596,39)
Variação de fornecedores	(7.193.669,73)	(5.822.785,92)
Variação de outras obrigações	622.596,11	(1.546.115,63)
Variação de salários e obrigações sociais	(340.076,14)	(168.180,31)
Variação de obrigações tributárias	14.265,62	(74.497,17)
(=) GERAÇÃO OPER. LIQ. DE CAIXA S/D	(5.206.553,49)	(4.860.807,51)
(+) ACRESCIMOS DE FONTES NÃO OPERAC.	12.744.879,41	5.907.196,95
Integralização de capital social	1.187.904,61	1.132.728,82
Variação financiamentos	12.535.101,20	6.554.008,00
Variação do ARLP	(978.126,40)	(1.779.539,87)
(-) ACRESCIMOS DE APLIC. NÃO OPERACIONAIS	3.033.634,39	3.477.048,98
Variação do Imobilizado	3.034.888,90	2.742.681,28
Variação de Investimentos	517.271,66	(347.854,56)
Variação do PELP	(1.048.233,81)	540.614,89
Devolução de capital social	400.220,91	462.517,23
Repasse para AFUCOMIVA	129.486,73	79.090,14
(=) GERAÇÃO LÍQUIDA DE CAIXA	4.504.691,53	(2.430.659,54)
(+) SALDO INICIAL DE CAIXA	9.183.528,69	11.614.188,23
(=) SALDO FINAL DE CAIXA	13.688.220,22	9.183.528,69

17

Sob as penas de lei, declaramos que as informações aqui contidas são verdadeiras e nos responsabilizamos por todas elas:

 Presidente Marco Antônio Oliveira Campos RG 35583928992614 DGPC GO CPF 814.972.291-20	 Vice presidente Deusdedeth Rezende Barbosa RG 44.280 DGPCGO CPF 123.250.661-34	 Secretário Vanderci Dundi RG 6682158 SSP SP CPF 726.859.998-68	 Contador Valdinei da Costa Soares RG 425.937 DGPC GO CPF 965.235.571-20 CRC GO 17863/D-7 GO
--	---	---	---

Certifico que este documento da empresa COOPERATIVA MISTA AGROPECUÁRIA DO VALE DO ARAGUAIA, Nire: 52 40000072-8, foi deferido e arquivado na Junta Comercial do Estado de Goiás. Para validar este documento, acesse <http://www.juceg.go.gov.br/> e informe: N° do protocolo 17/199773-5 e o código de segurança cZciy. Esta cópia foi autenticada digitalmente e assinada em 03/04/2017 09:56:34 por Paula Nunes Lobo – Secretária Geral.

3.8 NOTAS EXPLICATIVAS QUE INTEGRAM AS DEMONSTRAÇÕES CONTÁBEIS ENCERRADAS EM 31 DE DEZEMBRO DE 2.016

NOTA 01 - CONTEXTO OPERACIONAL

A Cooperativa Mista Agropecuária do Vale do Araguaia é uma sociedade de pessoas, constituída na forma da Lei 5.764/71 e demais legislações aplicáveis ao sistema cooperativista brasileiro. Atuando no município de Mineiros e região, tem como objetivo social congregar os produtores rurais de sua área de ação, realizando a defesa dos seus interesses econômicos e sociais de caráter comum. Com base na colaboração recíproca a que se obrigam seus associados, buscando promover o estímulo, o desenvolvimento progressivo e a defesa das atividades econômicas, atividades estas estabelecidas no estatuto social que a rege.

NOTA 02 – APRESENTAÇÃO DAS DEMONSTRAÇÕES CONTÁBEIS

a) **BALANÇO PATRIMONIAL** – Estruturado por analogia dos conceitos contidos na Lei nº 6.404/76, com alterações introduzidas pelas Leis nº 11.638/2007 e 11.941/09, Decreto nº 3.000/99, Lei nº 5.764/71, Resolução do Conselho Federal de Contabilidade (CFC) nº 920/2001, Resoluções do Conselho Nacional de Cooperativismo (CNC) e demais disposições complementares aplicáveis ao sistema contábil das sociedades cooperativas brasileiras.

b) **DEMONSTRAÇÃO DE SOBRAS OU PERDAS** - Estruturada em conformidade com as disposições contidas na Lei n.º 5.764/71 e Normas Brasileiras de Contabilidade aplicáveis às Sociedades Cooperativas, que determina a apuração por produtos, serviços e atividades, segregando:

- Ato cooperativo – operações com associados;
- Ato não cooperativo – operações com não associados;





c) **DEMONSTRAÇÃO DAS MUTAÇÕES DO PATRIMÔNIO LÍQUIDO E DEMONSTRAÇÃO DOS FLUXOS DE CAIXA** – Estruturadas em conformidade com as Normas Brasileiras de Contabilidade aplicáveis às Sociedades Cooperativas em decorrência da obrigatoriedade da convergência às Normas Internacionais de Contabilidade, instituídas pela Lei n.º 11.638/07 e alterada pela Lei n.º 11.941/09.

NOTA 03 – PRINCIPAIS PRÁTICAS CONTÁBEIS

a) As aplicações financeiras estão atualizadas pelas taxas pactuadas nos respectivos contratos até 31/12/2016, calculadas e apropriadas pro rata dia;




b) Os créditos a receber foram ajustados a valor presente, com base nas taxas de juros de cada negociação, considerando a relevância dos ajustes de acordo com o ciclo de cada atividade;

Sob as penas de Lei, declaramos que as informações aqui contidas são verdadeiras e nos responsabilizamos por todas elas;

 Presidente Marco Antônio Givvalira Campos RG 355839289926/4 DGPC GO CPF 814.972.291-20	 Vice presidente Deusdeth Rezende Barbosa RG 544.280 DGPCGO CPF 123.250.661-34	 Secretário Vandercl Dundi RG 6682158 SSP SP CPF 726.859.998-68	 Contador Valdirnei de Costa Soares RG 475.932 DGPC GO CPF 864.235.571-20 CRA GO 17853/0-7 GO
--	--	--	---

- c) Os estoques de produtos agrícolas para comercialização ou industrialização foram avaliados a preços correntes de mercado;
- d) Os estoques de produtos agrícolas com preços a fixar e os estoques de produtos agrícolas depositados por terceiros, foram avaliados pelo preço de entrada;
- e) Os estoques de produtos industrializados foram avaliados pelo custo médio de produção, limitados aos preços de realização efetiva no mercado;
- f) Os estoques de Bovinos foram avaliados a preços correntes de mercado;
- g) Os estoques de Bens de fornecimento, Insumos agrícolas, Peças e Implementos, Consumo e almoxarifado foram avaliados pela média ponderado móvel dos preços de aquisição;
- h) Os estoques de imóveis destinados à venda foram avaliados pelo custo de aquisição;
- i) Os investimentos em outras empresas foram avaliados pelo custo de aquisição;
- j) Os investimentos em sociedades cooperativas foram avaliados pelo custo de aquisição; e atualizados em 31/12/2016;
- k) Aplicações Financeiras classificadas no ativo não circulante representa operações em títulos do Tesouro Nacional, cujos foram adquiridos pelo valor de R\$ 169.172,12, para amortizar o contrato de financiamento de R\$ 1.632.000,00. Em face disso, foi lançado em conta redutora à diferença de R\$ 1.462.826,88, referente à renda a apropriar no vencimento do contrato. Os títulos foram corrigidos pela mesma taxa do contrato de financiamento.
- l) Empréstimos a Eletrobras representam valores desembolsados a este título, incidentes sobre o consumo de energia elétrica, cujos valores originais encontram-se corrigidos monetariamente, até o ano de 2005, acrescidos dos juros devidos, consoante determinações legais.
- m) Foram provisionados R\$ 655.017,61 (Seiscentos e cinquenta e cinco mil dezessete reais e sessenta e cinco centavos) para créditos de liquidação duvidosa, constituído levando-se em consideração os créditos em suas diferentes escalas de risco, de forma a suportar eventuais perdas. Somando com as provisões de períodos anteriores o valor total é de 1.363.566,79 (Um Milhão e trezentos e sessenta e três mil reais e quinhentos e sessenta e seis reais e setenta e nove centavos).
- n) O Imobilizado, Investimentos e o Patrimônio Líquido, apresentados a custos de aquisição e de alocação de recursos, foram objetos de Ajuste de Avaliação Patrimonial constituída em 31/12/2009, conforme a Lei n.º 11.638/07 e alterada pela Lei n.º 11.941/09.

Sob os penos de lei, declaramos que as informações aqui contidas são verdadeiras e nos responsabilizamos por todas elas:

 Presidente Marco Antônio Oliveira Campos RG 35583928992614/DGPC GO CPF 814.972.291-20	 Vice presidente Deusdeth Bezende Barbosa RG 544.260 DGPCGO CPF 123.250.661-34	 Secretário Vandercl Dundi RG 6682158 SSP SP CPF 726.859.998-68	 Contador Valdinel de Castro Soares RG 474 837 DGPC GO CPF 961 055 571-20 CRE GO 17863/0-7 GO
---	---	---	---

19

o) Atendendo disposições da Lei nº 9.249/95, deixamos de reconhecer nas demonstrações contábeis, os efeitos inflacionários inerentes ao exercício, o que deverá ser considerado na análise das informações condensadas.

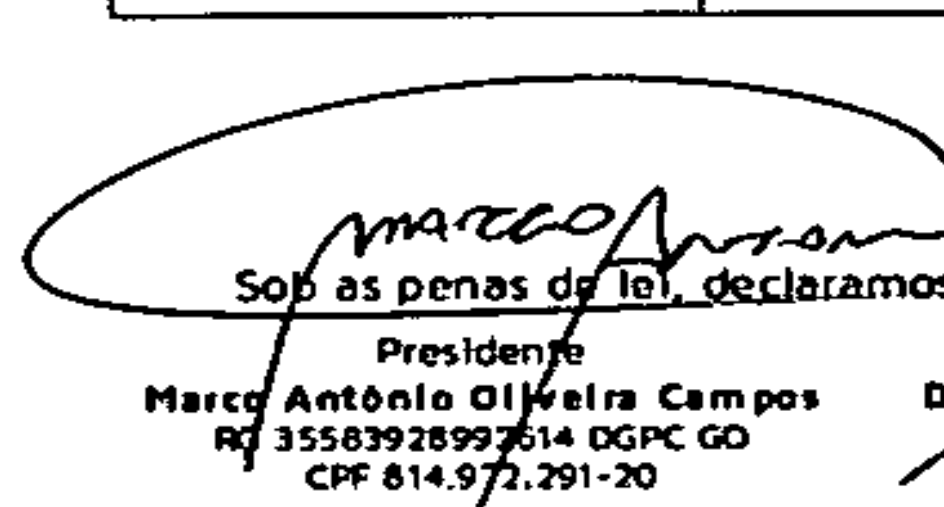
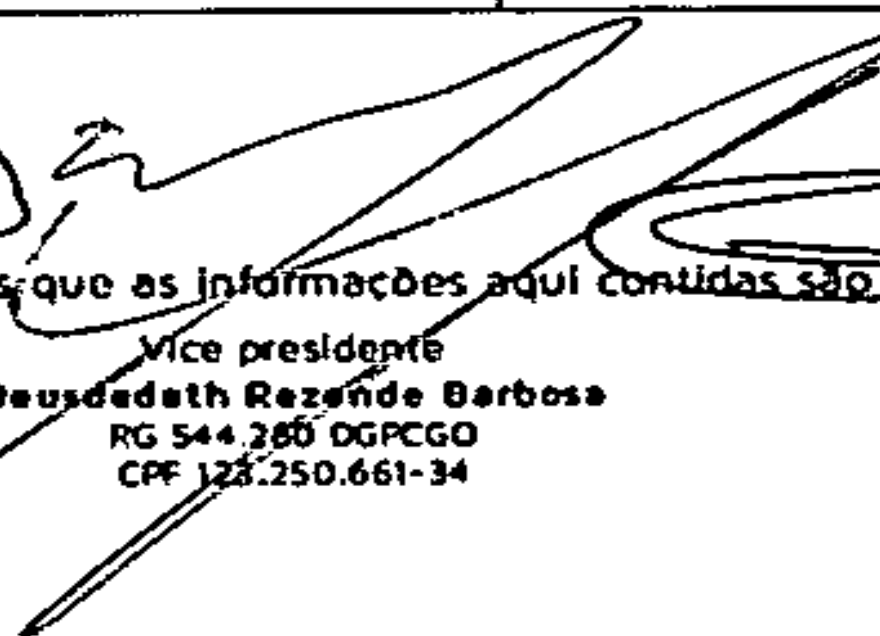


p) A depreciação foi calculada levando-se em consideração o tempo de vida útil e econômica dos bens;

q) Os financiamentos estão atualizados pelas taxas pactuadas nos respectivos contratos até 31/12/2016, calculados e apropriados pro rata dia; cuja composição é a seguinte:

COMPOSIÇÃO DO ENDIVIDAMENTO BANCÁRIO EM 31/12/2016					
FINALIDADE	CREDOR	Garantia	VALOR R\$	TAXA DE JUROS	VENCIMENTO
Capital de Giro	Abc Brasil	Aval	2.000.000,00	16,79% a.a	26/6/17
Capital de Giro	Banco Daycoval	Aval/Alien.	686.468,18	10,50 % a.a	15/9/17
Capital de Giro	Itau Unibanco S.A	Aval/hipoteca	2.161.135,78	1,67 % a.m	13/3/17
Capital de Giro	Banco Sicoob	Aval	199.063,60	1,00 % a.m.	28/8/17
Capital de Giro	Banco Sicoob	Aval	375.097,88	1,60 % a.m.	28/8/17
Capital de Giro	Itau Unibanco S.A	Aval/hipoteca	2.094.629,93	10,50 % a.a	15/1/18
Capital de Giro	Banco Sicred	Aval/hipoteca	1.729.939,03	1,65% a.m	10/4/18
Capital de Giro	Banco Sicoob	Aval	2.104.213,86	1,60% a.m	26/9/18
Capital de Giro	Hsbc Bank Brasil S.A	Aval	1.009.842,89	0,50% a.m+CDI	8/1/18
Capital de Giro	Caixa Economica Federal	Aval	425.388,50	1,56% a.m	19/10/17
Capital de Giro	Banco Industrial do Brasil	Aval	4.000.000,00	0,6% a.m +CDI	18/10/17
Capital de Giro	Banco Sicoob	Aval	2.220.842,86	1,50 % a.m.	13/9/17
Capital de Giro	Banco Do Brasil S/A	Aval/Penhor	3.015.813,93	11,25 % a.a	10/6/17
Capital de Giro	Abc Brasil	Aval	1.000.000,00	16,76 % a.a	26/6/17
Capital de Giro	Abc Brasil	Aval	2.000.000,00	16,76 % a.a	19/6/17
Insumos	Hsbc Bank Brasil S.A	Aval/Penhor	1.105.041,78	8,75 % a.a	31/5/17
Insumos	Banco Safra S.A	Aval/Penhor	3.695.824,62	12,75% a.a	16/1/17
Insumos	Itau Unibanco S.A	Aval/Penhor	7.276.563,41	8,75 % a.a	30/5/17
Insumos	Hsbc Bank Brasil S.A	Aval/Penhor	1.138.024,53	9,50 % a.a	21/7/17
Insumos	Hsbc Bank Brasil S.A	Aval/Penhor	254.568,28	17,00 % a.a	9/8/17
Insumos	Banco Safra S.A	Aval/Penhor	2.085.044,62	12,75 % a.a	22/2/17
Insumos	Hsbc Bank Brasil S.A	Aval/Penhor	931.185,71	9,50 % a.a	9/8/17
Insumos	Itau Unibanco S.A	Aval/Penhor	1.274.917,34	8,75 % a.a	21/3/17
Insumos	Hsbc Bank Brasil S.A	Aval/Penhor	419.517,78	9,50 % a.a	14/7/17
Insumos	Banco Safra S.A	Aval/Penhor	1.547.012,86	12,75 % a.a	27/3/17
Insumos	Banco Safra S.A	Aval/Penhor	1.021.578,82	12,75 % a.a	25/4/17
Insumos	Itau Unibanco S.A	Penhor/Hipoteka	3.055.709,49	9,50 % a.a	22/9/17
Insumos	Caixa Economica Federal	Penhor/Hipoteka	2.931.029,75	9,50 % a.a	30/6/17
Insumos	Itau Unibanco S.A	Aval/Penhor	1.508.541,01	9,50 % a.a	2/8/17
Insumos	Banco Safra S.A	Aval/Penhor	1.505.434,16	12,75 % a.a	15/12/17
Investimentos	Banco J Safra S.A	Aval/Alien.	119.928,82	3,00 % a.a	15/7/18
Enc. fin. a incorrer	Banco J Safra S.A	-	-2.928,57	-	-

20

Sob as penas de lei, declaramos que as informações aqui contidas são verdadeiras e nos responsabilizamos por todas elas:

 Presidente Marco Antônio Oliveira Campos RG 35583928997614 DGPC GO CPF 814.972.291-20	 Vice presidente Deusdedath Rezende Barbosa RG 544.285 DGPCGO CPF 123.250.661-34	 Secretário Vandercl Dundi RG 6682158 SSP SP CPF 726.859.998-68	 Gestor Valdinei de Castro Soares RG 485.937 DGPC GO CPF 685.235.571-20 CPF GO 77863/0-7 GO
---	--	--	---

Investimentos	Banco J Safra S.A	Aval/Alien.	34.748,55	3,00 % a.a	16/7/18
Enc. fin. a incorrer	Banco J Safra S.A	-	-848,73	-	-
Investimentos	Banco Rodobens S A	Aval/Alien.	58.196,07	3,00 % a.a	15/5/18
Enc. fin. a incorrer	Banco Rodobens S A	-	-1.290,47	-	-
Investimentos	Banco Itau S/A	Aval/Alien.	52.320,07	5,50 % a.a	15/9/17
Enc. fin. a incorrer	Banco Itau S/A	-	-2.493,41	-	-
Investimentos	Banco Itau S/A	Aval/Alien.	9.301,22	5,50 % a.a	15/9/17
Enc. fin. a incorrer	Banco Itau S/A	-	-443,90	-	-
Investimentos	Banco Do Brasil S/A	Aval/Hipoteka	1.200.013,14	10,00 % a.a	1/1/22
Investimentos	Banco Do Brasil S/A	Aval/Hipoteka	39.648,02	-	15/11/17
Investimentos	Banco Volvo S.A	Aval/Alien.	89.196,70	6,00 % a.a	15/4/19
Enc. fin. a incorrer	Banco Volvo S.A	-	-5.711,25	-	-
Investimentos	Banco Volvo S.A	Aval/Alien.	35.595,37	6,00 % a.a	15/5/19
Enc. fin. a incorrer	Banco Volvo S.A	-	-2.596,57	-	-
Investimentos	Caixa Economica Federal	Aval/Alien.	59.164,70	9,22% a.a	16/5/21
Investimentos	Caixa Economica Federal	Aval/Alien.	72.839,75	9,22% a.a	16/5/21
Crédito rural	Banco Do Brasil S/A	Aval/Hipoteka	922.674,51	3% a.a + P. mín.	30/10/25
Enc. fin. a incorrer	Banco Do Brasil S/A	-	-112.810,63	-	-
Cotas partes	Banco Do Brasil S/A	Aval/Hipoteka	1.222.871,58	3% a.a + P. mín.	30/10/25
Enc. fin. a incorrer	Banco Do Brasil S/A	-	-149.505,97	-	-
Cotas partes (pesa	Banco Do Brasil S/A	Aval/Hipoteka	5.521.517,25	4,08% a.a+IGPM	1/7/22
Total			63.931.816,85		

r) Subvenção para Incentivos Fiscais representa os valores de investimentos realizados em fundos setoriais, através de incentivos fiscais oriundos do imposto de Renda devido e recolhido em exercícios anteriores; de benefícios concedidos pelo Estado de Goiás para quitação de créditos juntos ao FOMENTAR – Fundo de Participação e Fomento a Industrialização do Estado de Goiás.

s) Subvenções da Previdência Social representa os valores utilizados em aquisições de equipamentos para o ambulatório médico/odontológico, recursos advindos do convênio firmado entre a Cooperativa e o INSS.

t) Doações para Investimentos representam:




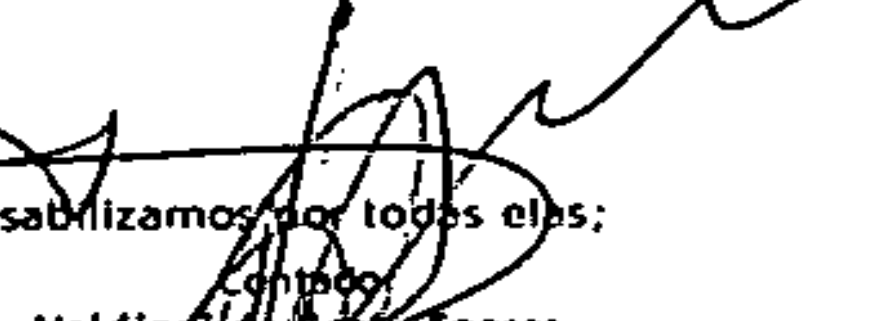
Uma área de 3,63 ha. recebida em doação, ocupada com a Loja Matrinchã;

Uma gleba de terras com 3,97,25 ha recebida em doação da Associação dos Funcionários da COMIVA, para instalações da futura sede social;

A quantia de R\$ 60.000,00, recebida em doação para investir na sede da associação dos funcionários;

A quantia de R\$ 80.000,00 recebida da Prefeitura Municipal de Portelândia-GO, destinada a aquisição de uma área de 5 ha. de terra para instalação de um armazém graneleiro naquele município.

Sob as penas de lei, declaramos que as informações aqui contidas são verdadeiras e nos responsabilizamos por todas elas;

Presidente: Marco Antônio Oliveira Campos
 RG 355839 28992514 DGPC GO
 CPF 814.972.691-20

Vice presidente: Daudedeth Bezerra Barbosa
 RG 548.260 DGPCGO
 CPF 123.250.661-34

Secretário: Vandercl Dundi
 RG 6682158 SSP SP
 CPF 726 859.998-68

Contador: Valdineide Costa Soares
 RG 7254/32 DGPC GO
 CPF 064.235.571-20
 CRC GO 17663/0-7 GO

21

u) Ajuste de Avaliação Patrimonial, Constituída em 31/12/2009, representa o acréscimo patrimonial verificado pela avaliação de bens a valor presente, em conformidade com a Lei n.º 11.638/07 e alterada pela Lei n.º 11.941/09.

v) Os Fundos de Reserva e de Assistência Técnica Educacional e Social e a destinação à Associação dos Funcionários, foram constituídos conforme a Lei n.º 5.764/71, e artigos 63,b e 63,d do Estatuto Social;

w) Os Ingressos do ato cooperativo foram apurados de acordo com as operações:
Para bens de produção – a proporcionalidade da produção entregue e comercializada; e
Para bens de fornecimento – a proporcionalidade dos fornecimentos;

x) As Receitas do ato não cooperativo foram apuradas de acordo com as operações:
Para bens de produção – a proporcionalidade da produção entregue e comercializada; e
Para bens de fornecimento – a proporcionalidade das vendas;

y) Os dispêndios e as despesas operacionais setoriais e complementares foram separados da seguinte forma:

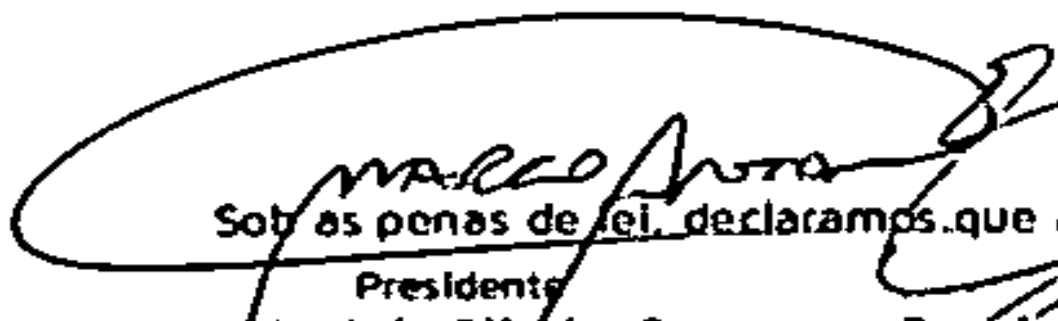



Os dispêndios e despesas operacionais de vendas e serviços diretamente vinculados às atividades/produtos foram separados entre cooperados e terceiros, proporcionalmente ao resultado bruto.

Os ingressos/receitas e dispêndios/despesas operacionais complementares (administração geral, financeira e outras) foram separadas entre cooperados e terceiros através de rateios, com base nas proporções do resultado operacional bruto. Os ingressos/receitas e dispêndios/despesas operacionais complementares foram ainda distribuídos entre os setores/atividades, nas proporções do resultado operacional bruto, desta forma foi possível a apuração das sobras/resultados operacionais líquidos entre cooperados e terceiros, analiticamente por produtos e ou atividade.

z) O Resultado Positivo do Ato Não Cooperativo no Valor de R\$ 103.190,82 (Cento e três mil e cento e noventa reais e oitenta e dois centavos) foi destinado à reserva de Assistência de Técnica Educacional e Social (RATES) conforme Art.87 da Lei 5.764/71 e art.65 Paragrafo único, do Estatuto Social.

aa) Da Sobra de R\$ 2.589.734,68 (Dois Milhões e quinhentos e oitenta e nove mil e setecentos e trinta e quatro reais e sessenta e oito centavos) após as reversões e destinações às Reservas Estatutárias, ficaram à disposição da Assembleia Geral Ordinária (AGO), o valor de R\$ 517.946,94 (Quinhentos e dezessete reais e

Sob as penas de lei, declaramos que as informações aqui contidas são verdadeiras e nos responsabilizamos por todas elas;

 Presidente Marco Antônio Oliveira Campos RG 355839289929/4 DGPC GO CPF 814.977.291-20	 Vice presidente Deusedeth Rezende Barbosa RG 544.280-DGPCGO CPF 123.250.661-34	 Secretário Vandercl Dundi RG 6682158 SSP SP CPF 726.859.998-68	 Contador Valdinei da Costa Soares RG 4254 912 DGPC GO CPF 061.635.571-20 CRC ED 1863/0-7 GO
---	---	---	--

22

novecentos e quarenta e seis reais e noventa e quatro centavos).

NOTA 04 – MUDANÇAS DE PRÁTICAS CONTÁBEIS

Durante o exercício não ocorreram mudanças na aplicação de critérios contábeis em relação ao exercício anterior.

NOTA 05 – INDICADORES PARA ANÁLISE DAS DEMONSTRAÇÕES

Reconhecidos os efeitos inflacionários com os índices oficiais verificados da variação do IGPM – FGV surgem os seguintes indicadores percentuais de variação em relação ao exercício anterior nos aspectos patrimonial e econômico-financeiro.

		31/12/15	31/12/16
Evolução do Ativo Imobilizado/Investimentos	*	-8,55%	-4,06%
Evolução do Patrimônio Líquido	*	-4,90%	0,06%
Evolução do Capital Social	*	-1,67%	4,65%
Evolução da Receita Líquida Operacional	*	-9,35%	13,48%
Evolução dos Custos e Despesas	*	-10,39%	13,16%
Liquidez Corrente	**	1,12	1,12
Liquidez Geral	**	1,04	1,05
Resultado Líquido em relação à Receita Líquida	**	0,71%	0,95%
Grau de Endividamento	**	64,79%	68,07%
Participação do Capital no Patrimônio Líquido	**	42,97%	44,94%
Garantia de Capital de Terceiros	**	54,36%	46,91%
Remuneração do Capital Próprio	**	3,59%	5,47%
Evolução do Resultado Líquido	*	149,71%	52,45%
* Em relação ao exercício anterior			
** em relação ao próprio exercício			

NOTA 06 – CONTINGÊNCIAS FISCAIS





No período prescricional inexistiram ocorrências de revisões nos registros da cooperativa por parte dos órgãos fiscalizadores/ tributantes, o que, contudo, não afasta a possibilidade de surgirem contingências oriundas de futuras verificações nos exercícios ainda não alcançados pela prescrição legal.

NOTA 07 – REDUÇÃO A VALOR RECUPERÁVEL DE ATIVOS

A cooperativa não possui ativos financeiros de longo prazo, nem de curto prazo relevantes, sujeitos a ajustes a valor presente. Para os demais ativos, embora não tenha sido efetuado teste de recuperabilidade, acredita-se que são, em sua grande

23

Sob as penas do lei, declaramos que as informações aqui contidas são verdadeiras e nos responsabilizamos por todas elas

 Presidente Marco Antônio Oliveira Campos RG 35583928992614 DGPC GO CPF 814.972.291-20	 Vice presidente Deusdeth Rezenda Barbosa RG 544.280 DGPCGO CPF 123.250.661-34	 Secretário Vandercl Dundi RG 6682158 SSP SP CPF 726.859.998-68	 Controlador Valdinei da Costa Soares RG 425.131 DGPC GO CPF 755.355.571-20 CRC GO 7863/D-7 GO
---	--	---	--

maioria, recuperáveis por valores superiores aos valores contábeis e eventuais ativos que possam estar desvalorizados não produziram impactos significativos nas demonstrações financeiras, vez que os ativos sujeitos a redução a valores de recuperação, considerados em seu conjunto tem valor de recuperação maior que o valor contábil.

NOTA 08 – PARTES RELACIONADAS

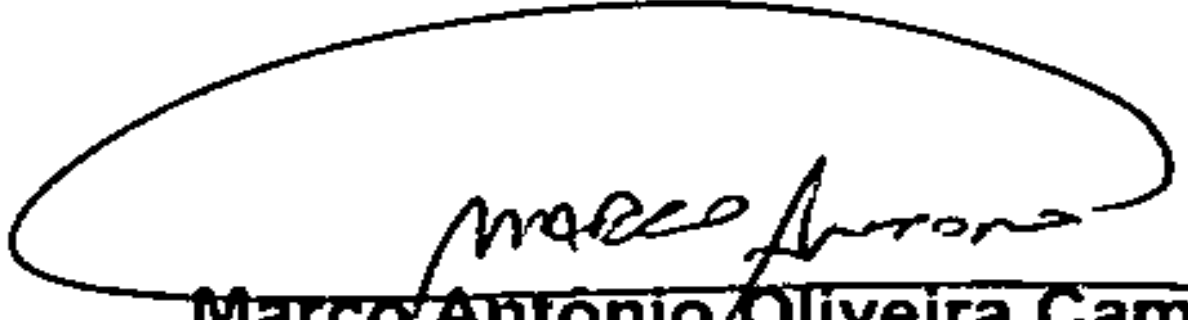
Não houve no exercício qualquer transação comercial ou financeira com partes relacionadas. Os Diretores da Cooperativa são remunerados de acordo com as condições e parâmetros normais de mercado, cuja remuneração foi fixada em Assembleia Geral.

NOTA 09 – INSTRUMENTOS FINANCEIROS

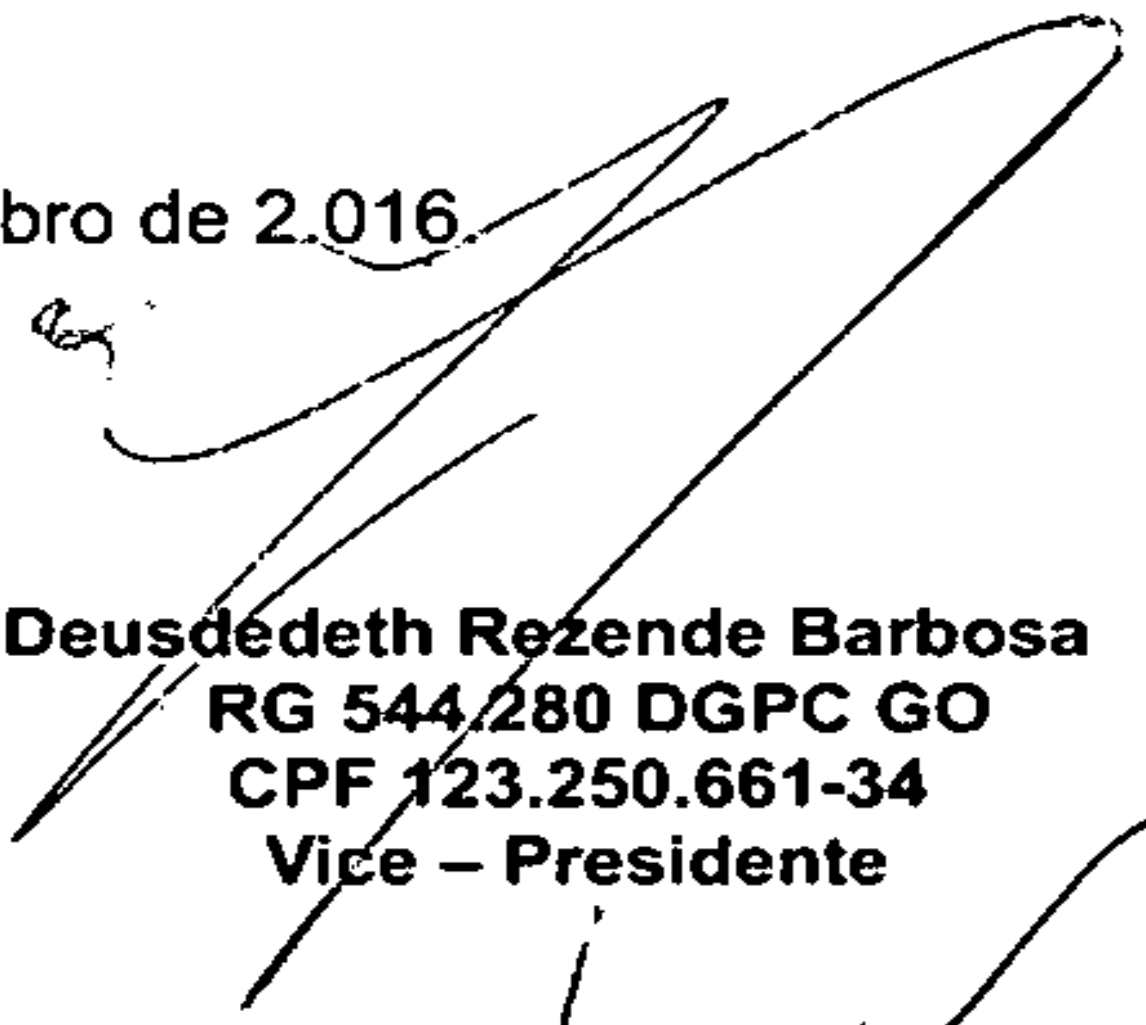
Os instrumentos financeiros usualmente utilizados pela cooperativa restringem-se às aplicações financeiras, estando reconhecidas nas demonstrações contábeis pelos critérios descritos na nota 03 letra “k” e pelo regime de competência do exercício. A Cooperativa não efetuou aplicações em derivativos ou quaisquer outros ativos sujeitos a riscos.

Reconhecemos a exatidão das demonstrações contábeis encerradas em 31/12/2016, cujo balanço patrimonial importa em R\$ 154.041.823,41 (Cento e cinquenta e quatro milhões e quarenta e um mil e oitocentos e vinte e três reais e quarenta e um centavos).

Mineiros (GO), 31 de dezembro de 2016.




Marco Antonio Oliveira Campos
RG 35583928992614 DGPC GO
CPF 814.972.291-20
Presidente



Deusdedeth Rezende Barbosa
RG 544.280 DGPC GO
CPF 123.250.661-34
Vice – Presidente



Vanderci Dundi
RG 6682158 SSP SP
CPF 726.859.998-68
Secretário



Valdinei da Costa Soares
RG 4254932 DGPC GO
CPF 965.235.571-20
CRC GO 17863/O-7
Contador

24

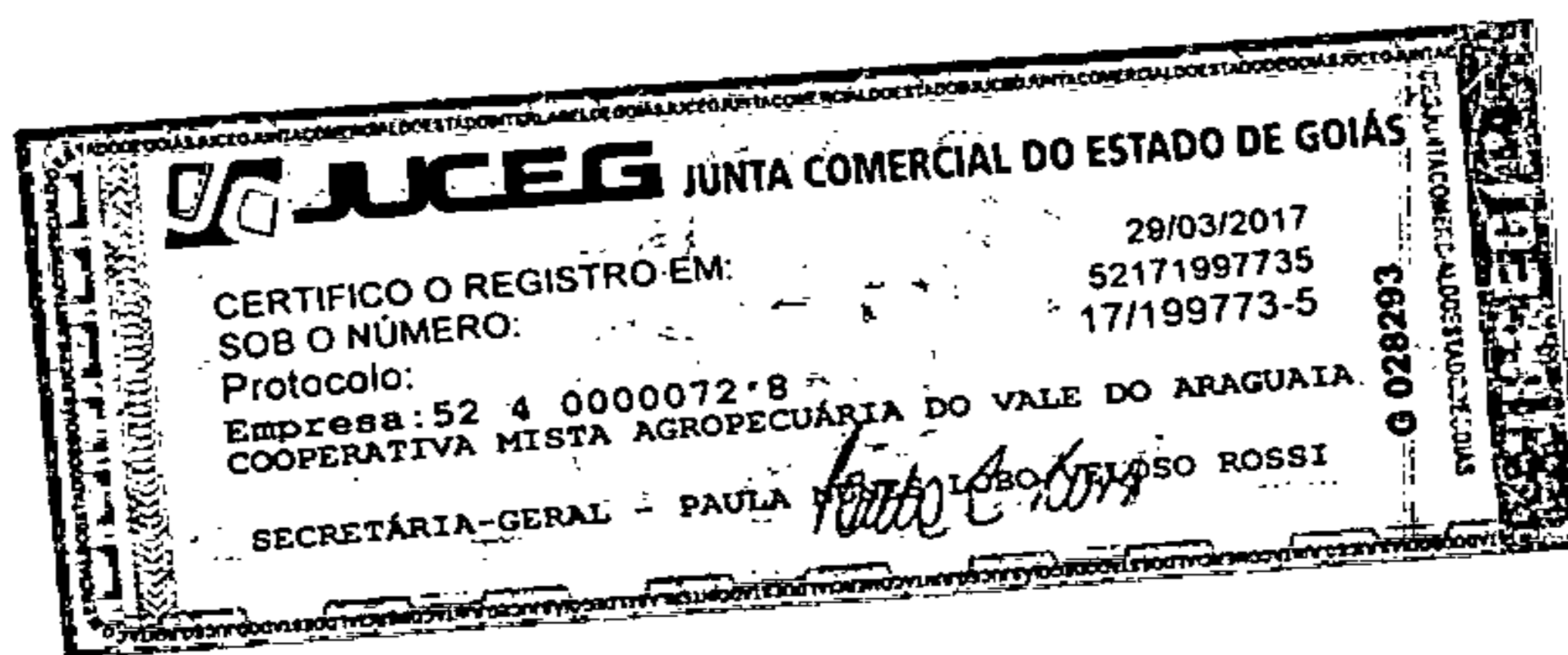
Sob as penas de lei, declaramos que as informações aqui contidas são verdadeiras e nos responsabilizamos por todas elas;

Presidente
Marco Antonio Oliveira Campos
RG 35583928992614 DGPC GO
CPF 814.972.291-20

Vice presidente
Deusdedeth Rezende Barbosa
RG 544.280 DGPC GO
CPF 123.250.661-34

Secretário
Vanderci Dundi
RG 6682158 SSP SP
CPF 726.859.998-68

Contador
Valdinei da Costa Soares
RG 4254 932 DGPC GO
CPF 965.235.571-20
CRC GO 17863/O-7 GO



Certifico que este documento da empresa COOPERATIVA MISTA AGROPECUÁRIA DO VALE DO ARAGUAIA, Nire: 52 4000072-8 , foi deferido e arquivado na Junta Comercial do Estado de Goiás. Para validar este documento, acesse <http://www.juceg.go.gov.br/> e informe: N° do protocolo 17/199773-5 e o código de segurança cZciy. Esta cópia foi autenticada digitalmente e assinada em 03/04/2017 09:56:34 por Paula Nunes Lobo – Secretária Geral.

PARECER DO CONSELHO FISCAL

Nós, abaixo assinados, membros do Conselho Fiscal da Cooperativa Mista Agropecuária do Vale do Araguaia, sigla, COMIVA, em cumprimento às atribuições legais e estatutárias, examinamos as Demonstrações Contábeis relativas ao exercício social encerrado em 31 de dezembro de 2016, compreendendo: Balanço Patrimonial, Demonstrações da Conta Sobras ou Perdas e do Resultado do Exercício (1) e (2), Demonstração das Reversões e Destinações do Resultado do Exercício Sobras ou Perdas (1) e (2), Demonstração do Fluxo de Caixa (DFC), Demonstração das Mutações do Patrimônio Líquido, devidamente acompanhadas das Notas Explicativas e com o devido assessoramento do Contador, procedemos a análise sistemática das operações realizadas pela Cooperativa no referido exercício.

Com base nas avaliações mensais realizadas, por meio de visitas às filiais e às demais unidades de negócios da Cooperativa e por meio de informações recebidas nas reuniões com Diretoria Executiva, Gerentes, Supervisores e Auditoria Interna da Cooperativa, tivemos condições de acompanhar as operações realizadas, dentro da extensão e profundidade que entendemos ser necessárias para que possamos elaborar nosso parecer.

Em função do exposto e respaldado no Parecer de Auditoria independente, em nossa opinião, as referidas Demonstrações Contábeis, bem como o resultado apurado, representam adequadamente em todos os aspectos relevantes a situação patrimonial e financeira da Cooperativa em 31 de dezembro de 2016.

Recomendamos, portanto, a sua aprovação pelos Senhores Associados.



JOÃO ADELINO DE SOUSA
CPF 055.509.802-82
COORDENADOR

Mineiros – GO, 07 de março de 2017.



MARIA ZAIDA BARBOSA TEODORO
CPF 900.729.601-91
SECRETÁRIA



PEDRO AUBICIONOR VILELA
CPF 054.446.321-87
CONSELHEIRO EFETIVO



AUDITORIA & CONSULTORIA COOPERATIVISTA
E EMPRESARIAL LTDA.

RELATÓRIO DOS AUDITORES INDEPENDENTES SOBRE AS DEMONSTRAÇÕES CONTÁBEIS

SEDE:

Av. C - Qd. A-48 - Lt. 05
Jd. Goiás - CEP 74805-070
Goiânia - Goiás.
Fone/Fax: (62) 3093-5535
E-mail:
avidobecker@hotmail.com

Ilmos. Srs.

Membros dos Conselhos de Administração e Fiscal da
**COOPERATIVA MISTA AGROPECUÁRIA DO VALE DO ARAGUAIA -
COMIVA**
Mineiros – GO.

1 - Examinamos as demonstrações contábeis da **COOPERATIVA MISTA AGROPECUÁRIA DO VALE DO ARAGUAIA - COMIVA**, que compreendem o balanço patrimonial em 31 de dezembro de 2016 e as respectivas demonstrações de sobras ou perdas, das mutações do patrimônio líquido, das reversões e destinações e dos fluxos de caixa para o exercício findo naquela data, assim como as notas explicativas que fazem parte integrante das referidas demonstrações.

2 - A administração da Cooperativa é responsável pela elaboração e adequada apresentação dessas demonstrações contábeis de acordo com as práticas contábeis adotadas no Brasil e pelos controles internos que ela determinou como necessários para permitir a elaboração de demonstrações contábeis livres de distorção relevante, independentemente se causada por fraude ou erro.

3 - Nossa responsabilidade é a de expressar uma opinião sobre essas demonstrações contábeis com base em nossa auditoria, conduzida de acordo com as normas brasileiras e internacionais de auditoria. Essas normas requerem o cumprimento de exigências éticas pelos auditores e que a auditoria seja planejada e executada com o objetivo de obter segurança razoável de que as demonstrações contábeis estão livres de distorção relevante.

Uma auditoria envolve a execução de procedimentos selecionados para obtenção de evidência a respeito dos valores e divulgações apresentados nas demonstrações contábeis. Os procedimentos selecionados dependem do julgamento do auditor, incluindo a avaliação dos riscos de distorção relevante nas demonstrações contábeis, independentemente se causada por fraude ou erro. Nessa avaliação de riscos, o auditor considera os controles internos relevantes para a elaboração e adequada apresentação das demonstrações contábeis da cooperativa para planejar os procedimentos de auditoria que são apropriados nas circunstâncias, mas não para fins de expressar uma opinião sobre a eficácia desses controles internos da cooperativa. Uma auditoria inclui, também, a avaliação da adequação das práticas contábeis utilizadas e a razoabilidade das estimativas contábeis feitas pela administração, bem como a

CRENCIAMENTO:

OCB
Organização das
Cooperativas Brasileiras




AUDITORIA & CONSULTORIA COOPERATIVISTA
E EMPRESARIAL LTDA.

avaliação da apresentação das demonstrações contábeis tomadas em conjunto.

Consideramos que a evidência de auditoria obtida é suficiente e apropriada para fundamentar nossa opinião.

4 - Em nossa opinião, as demonstrações contábeis acima referidas apresentam adequadamente, em todos os aspectos relevantes, a posição patrimonial e financeira da COOPERATIVA MISTA AGROPECUÁRIA DO VALE DO ARAGUAIA – COMIVA, em 31 de dezembro de 2016, o resultado de suas operações, as mutações no seu patrimônio líquido e dos seus fluxos de caixa para o exercício findo naquela data, de acordo com as práticas contábeis adotadas no Brasil.

Goiânia – GO, 07 de março de 2017.


Alvido Becker
CRC/PR-023012/O-8 T-GO
Auditor Independente
Credenciamento OCB-GO nº 693

SEDE:

Av. C - Qd. A-48 - Lt. 05
Jd. Goiás - CEP 74805-070
Goiânia - Goiás.
Fone/Fax: (62) 3093-5535
E-mail:
alvidobecker@hotmail.com

CREENCIAMENTO:

OCB
Organização das
Cooperativas Brasileiras